

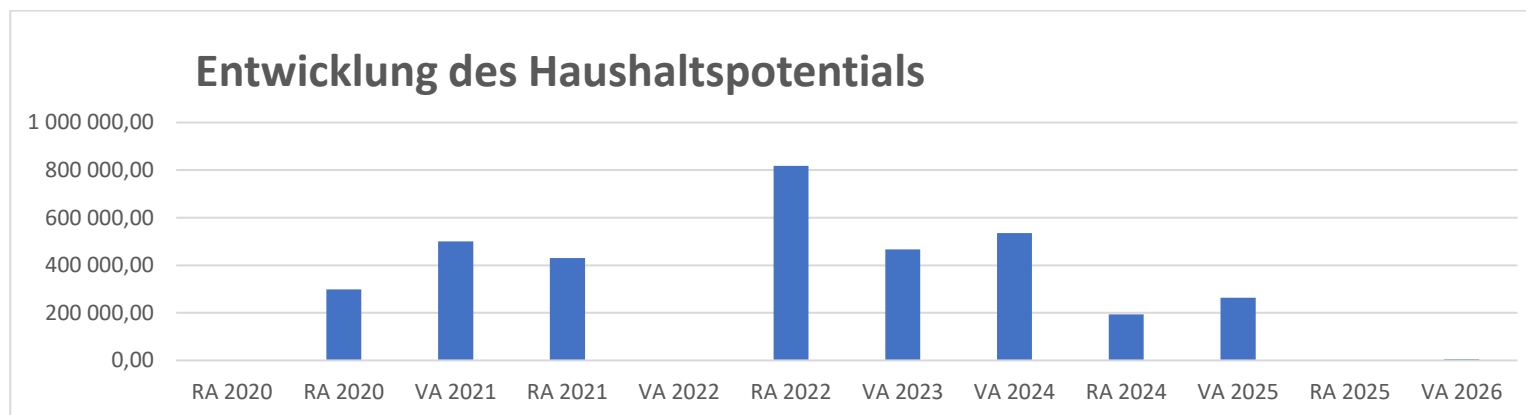
Marktgemeinde Guntersdorf
Voranschlag 2026

Vorbericht
- interne Anlage b

Vorbericht zum Voranschlag 2026

Gem. § 3 der NÖ Gemeindehaushaltsverordnung (NÖ GHVO)

Entwicklung des Haushaltspotentials



Erläuterung:

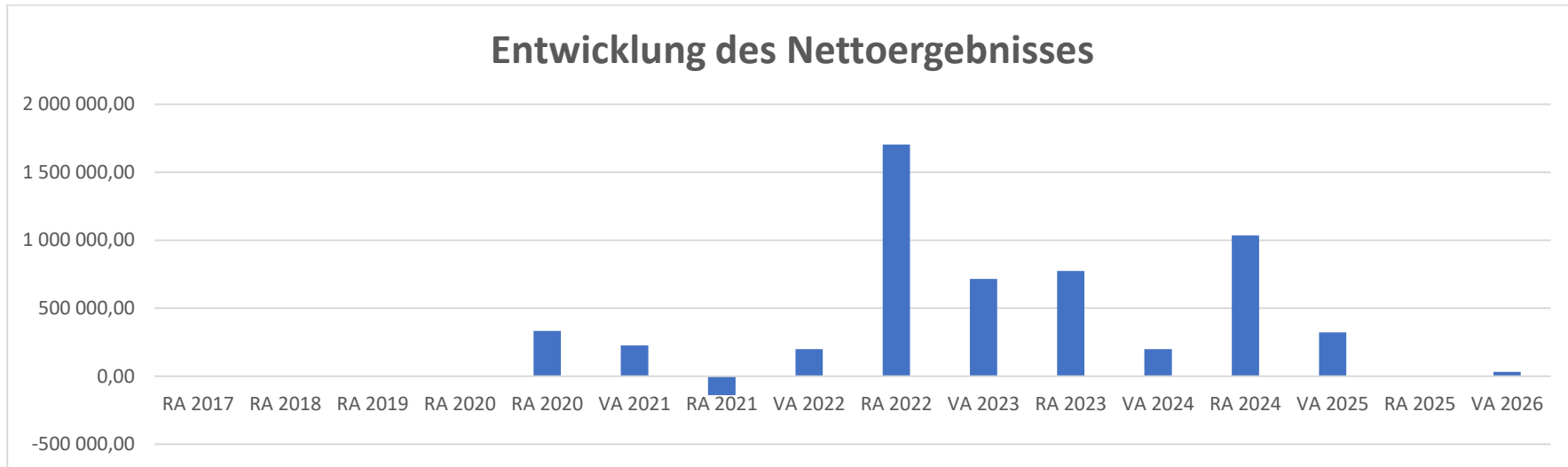
Das Haushaltspotential hat seine Grundlage in § 67 Z. 11 der NÖ Gemeindeordnung 1973 (NÖ GO 1973) und ist erstmals im Voranschlag 2020 auszuweisen. Die Angaben zu den Vorjahren entfallen daher.

Haushaltspotential: Differenz der wiederkehrenden Mittelaufbringungen abzüglich wiederkehrender Mittelverwendungen unter Berücksichtigung der entsprechenden Forderungen und Verbindlichkeiten.

Das Haushaltspotential ist eine wichtige Kenngröße und gibt die aktuelle Leistungsfähigkeit der Gemeinde wieder. Das schafft Vergleichbarkeit mit der bisherigen Rechtslage, aus der Überschüsse und Abgänge abzuleiten waren und dient der Transparenz.

Wenn das Haushaltspotential innerhalb des Zeitraumes des mittelfristigen Finanzplanes laufend negativ ist, ist ein Haushaltskonsolidierungskonzept zu erstellen. (§ 72 Abs. 1 Z. 2 NÖ GO 1973).

Entwicklung des Nettoergebnisses



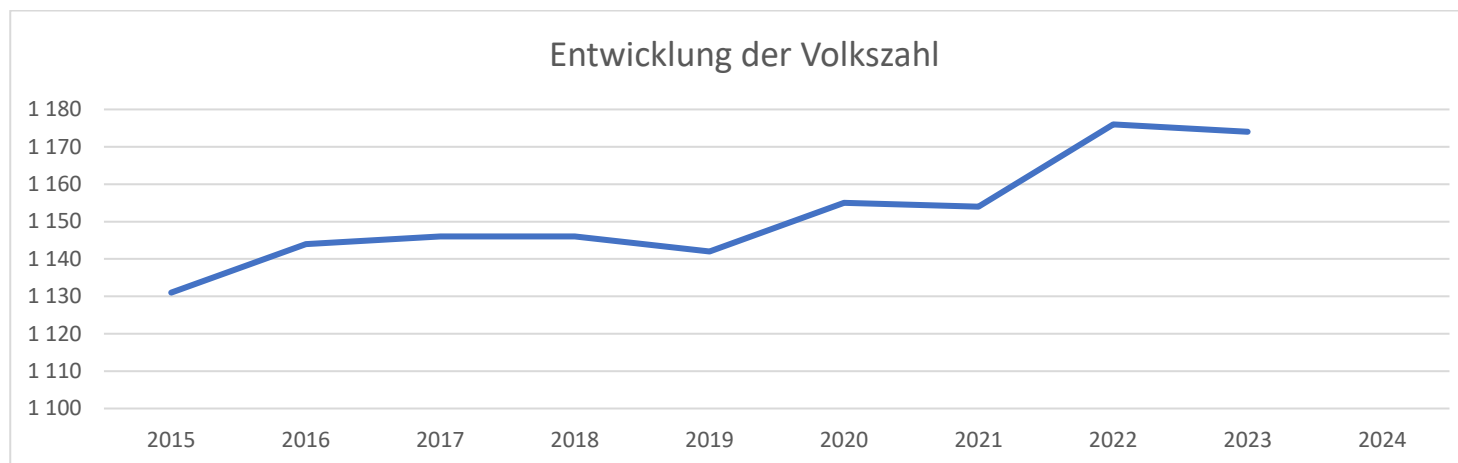
Erläuterung:

Beim Nettoergebnis handelt es sich um das Ergebnis des Ergebnisvoranschlags und ist erstmals für das Haushaltsjahr 2020 auszuweisen. Die Angaben zu den Vorjahren entfallen daher.

Ein positives Nettoergebnis bedeutet, dass die Erträge voraussichtlich ausreichend sein werden, die Aufwendungen für die kommunalen Leistungen (inklusive des Werteverzehrs des Anlagenvermögens in Form der Abschreibung) abzudecken.

Ein negatives Nettoergebnis heißt, dass dies nicht zur Gänze (in der Höhe des negativen Wertes) möglich ist.

Entwicklung der Volkszahl gem. § 10 Abs. 7 FAG 2017, BGBl. I Nr. 116/2016 in der Fassung BGBl. I Nr. 106/2018



Erläuterung:

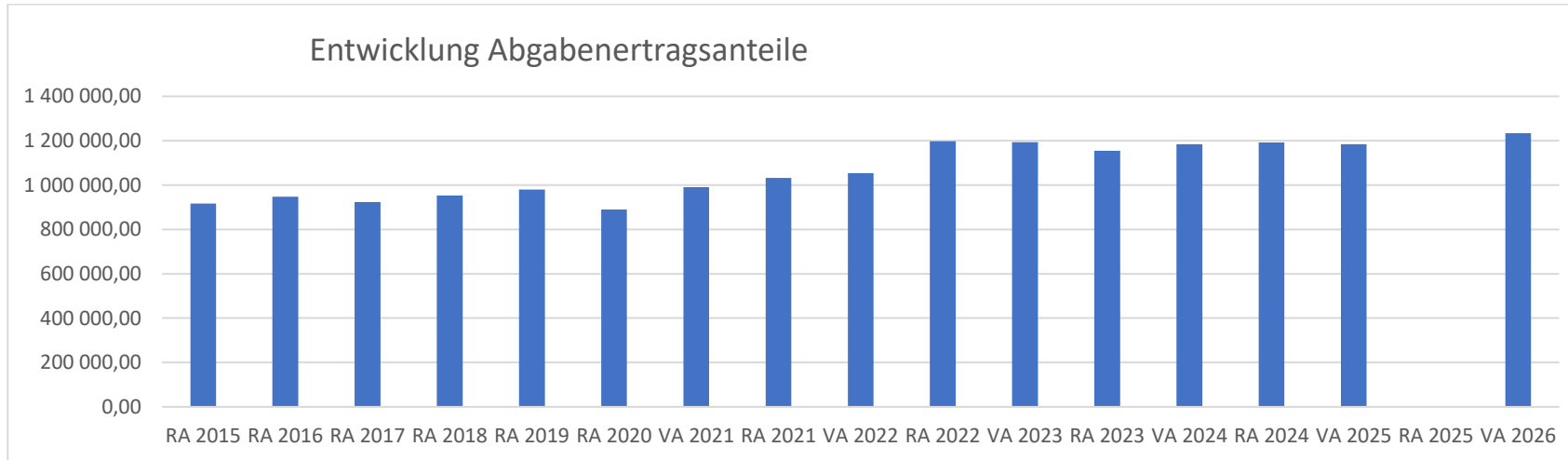
Die Volkszahl gem. § 10 Abs. 7 FAG 2017 wird jährlich von der Bundesanstalt Statistik Austria zum Stichtag 31. Oktober festgestellt und wirkt mit dem Beginn des übernächsten Kalenderjahres. Sie dient für die Berechnung der Abgabenertragsanteile und darf nicht automatisch mit der Volkszahl für die Berechnung der Gemeinderatsmandate verwechselt werden.

Eine Erhöhung bzw. Verminderung der Volkszahl (jährlich) ist ein wesentlicher Indikator für die Berechnung der Abgabenertragsanteile.

Begründung durch die Gemeinde:

Die Gemeinde kämpft seit Jahren gegen eine negative Bevölkerungsentwicklung. Erfreulicherweise konnte zwischen 2021 und 2022 ein Zuwachs von zweiundzwanzig hauptgemeldeten Personen verzeichnet werden.

Entwicklung der Abgabenertragsanteile



Erläuterung:

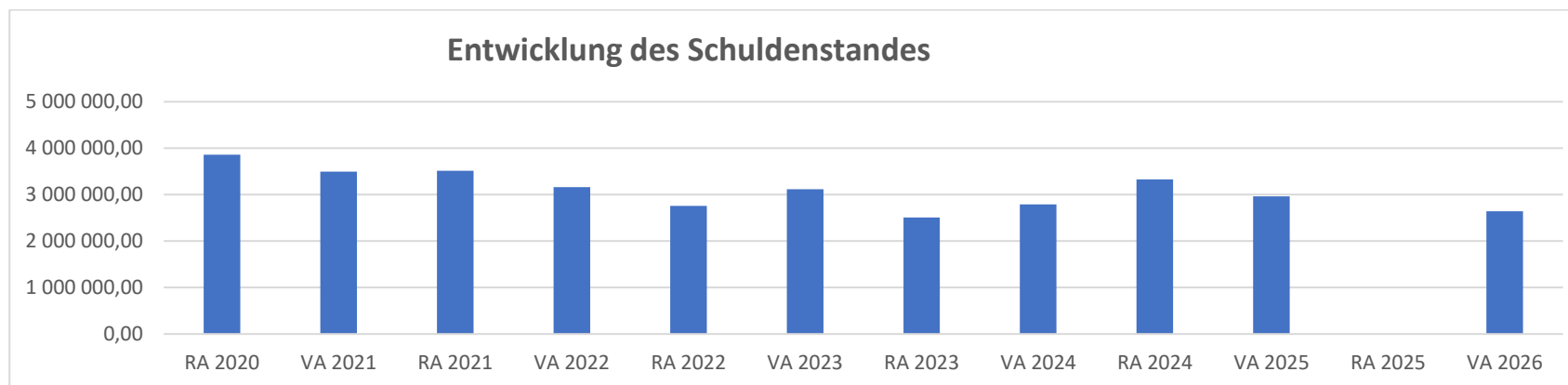
Die Gebietskörperschaften (Bund, Länder und Gemeinden) erhalten auf Basis des aktuellen Finanzausgleichs aus den gemeinschaftlichen Bundesabgaben (z.B.: Umsatzsteuer, Körperschaftssteuer, Lohnsteuer, Versicherungssteuer, Mineralölsteuer, Normverbrauchsabgabe, Tabaksteuer udgl.) entsprechende Anteile. Im Bereich der Gemeinden spielen dabei die Volkszahl und der abgestufte Bevölkerungsschlüssel eine besondere Rolle. Die sogenannten „Abgabenertragsanteile“ bilden in den meisten Gemeinden die wichtigste Einnahmequelle.

Ein Steigen der Abgabenertragsanteile weist auch auf eine Erhöhung der Volkszahl hin.

Begründung durch die Gemeinde.

Siehe Folie „Entwicklung Volkszahl“

Entwicklung des Schuldenstandes



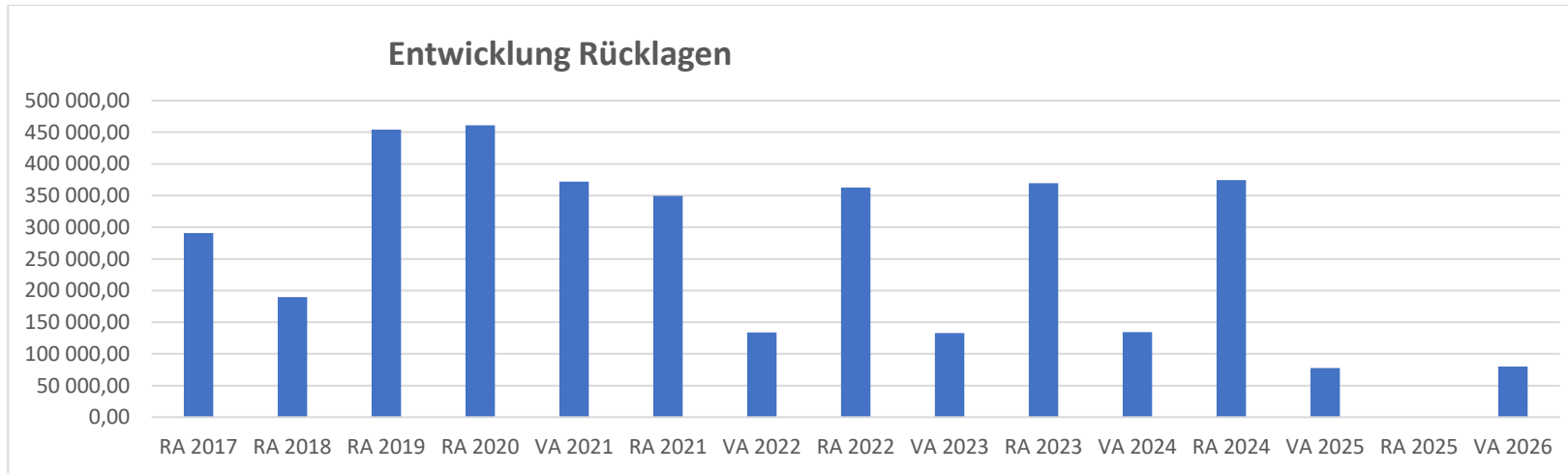
Erläuterung

Die Entwicklung des Schuldenstandes zeigt auf, inwieweit der Schuldenstand über die Jahre erhöht oder reduziert wird.

Begründung durch die Gemeinde:

Die Erhöhung des Schuldenstandes im Voranschlag 2023 beinhaltet Darlehensaufnahmen für die Anschaffung zweier Liegenschaften in der KG. Gunterdorf, welche aber erst im Jahr 2024 erfolgten.

Entwicklung der Rücklagen



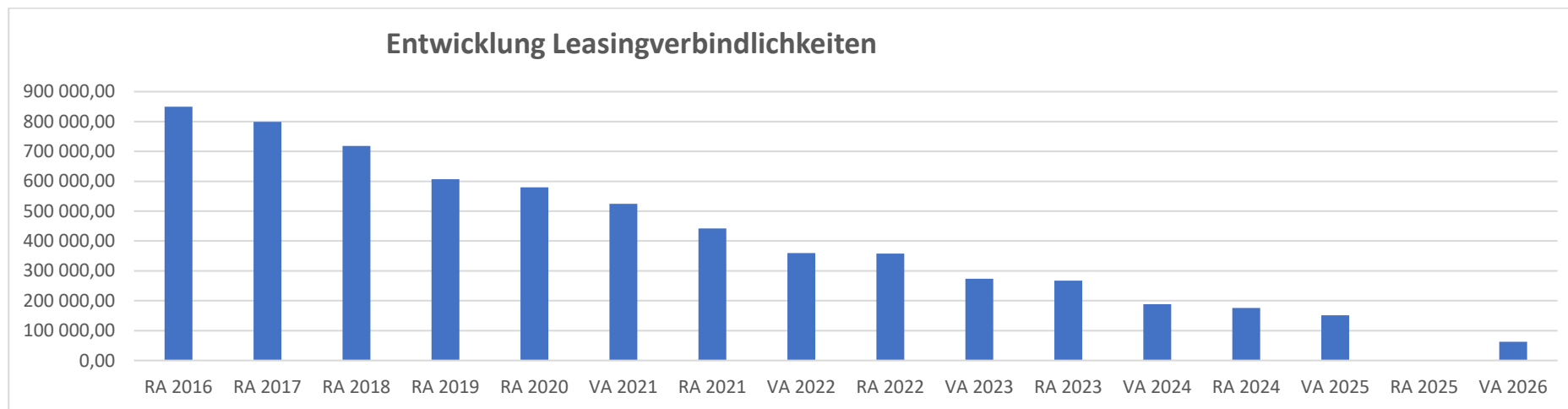
Erläuterung:

Die Entwicklung der Rücklagen zeigt an, inwieweit Rücklagen vorhanden sind und ob Rücklagen aufgebaut bzw. aufgebraucht werden.

Begründung durch die Gemeinde:

Die Erhöhung des Rücklagenstandes ist Teil einer gesunden und vorausschauenden Gemeindegewirtschaft und somit das Ziel der Gemeinde. Dennoch ist es aufgrund sehr wichtiger Projekte notwendig die Rücklagen zu entnehmen und Projekte wie zB.: Kanalerweiterungen und Wasserleitungserweiterungen durchführen zu können.

Entwicklung des Leasingverpflichtungen



Erläuterung:

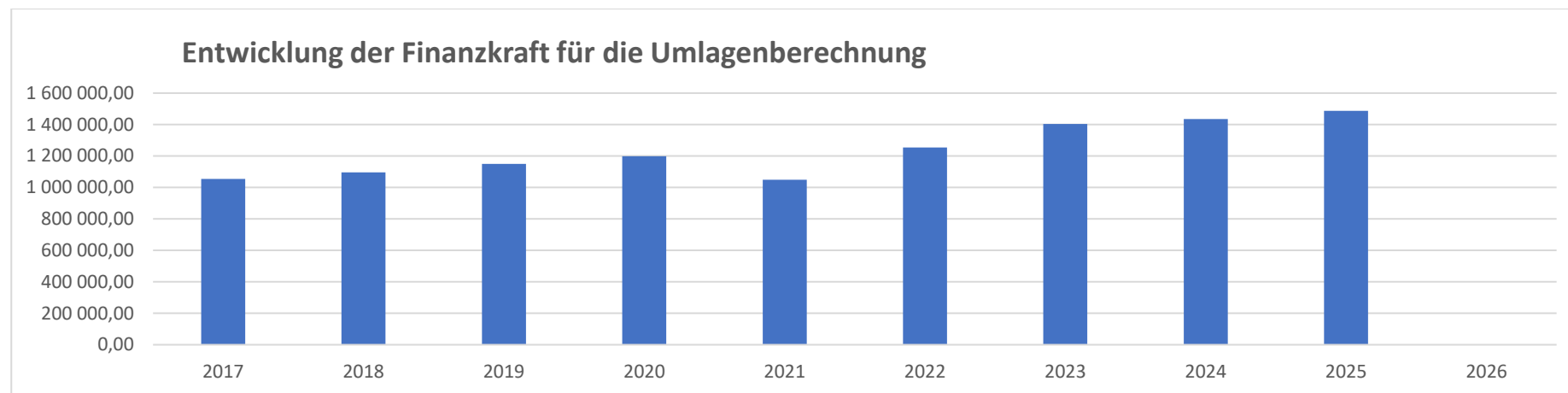
Bei den Leasingverpflichtungen handelt es sich nicht um Finanzschulden (z.B.: Darlehen), sondern um Verwaltungsschulden. Unabhängig davon stellen Leasingverbindlichkeiten Leistungsverpflichtungen für die Gemeinden dar und sind daher bei einer allfälligen Finanzlagenbesprechung entsprechend zu berücksichtigen.

Die Leasingverpflichtungen sind mit Beginn des Jahres 2020 in einer eigenen Anlage gem. VRV 2015

Begründung durch die Gemeinde:

Die Leasingverpflichtungen wurden für den Bau des Gemeindezentrums eingegangen. Die Laufzeit endet mit 2027, in welchem die Kosten der Auflösung vorzusehen sind.

Entwicklung der Finanzkraft für die Umlagenberechnung:



Erläuterung:

Die Finanzkraft einer Gemeinde wird aus den

- Erträge der ausschließlichen Gemeindeabgaben ohne die Gebühren für die Benützung von Gemeindeeinrichtungen und – anlagen und ohne die Interessentenbeiträge von Grundstückseigentümern und Anrainer und
- Ertragsanteilen an den gemeinschaftlichen Bundesabgaben ohne Spielbankenabgabe

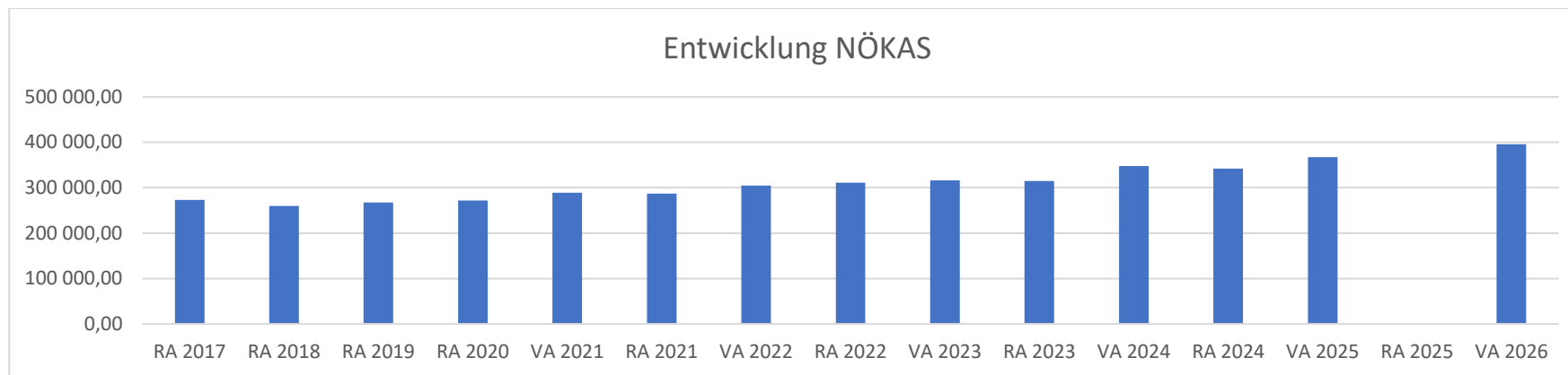
ermittelt. Basis für die Ermittlung der Finanzkraft sind die tatsächlichen Beträge aufgrund der Rechnungsabschlüsse.

Die Darstellung der Entwicklung der Finanzkraft für die Umlagenberechnung hat insbesondere auf die Beitragsleistung der Gemeinden zum NÖ Krankenanstaltensprengel (NÖKAS) und zur Sozialumlage Auswirkungen. Eine Erhöhung oder Reduktion/Verminderung der Finanzkraft wirkt sich unmittelbar auf die Beitragsleistung aus.

Begründung durch die Gemeinde:

Entwicklung der Einwohnerzahlen

Entwicklung der NÖKAS-Umlage



Erläuterung:

Das Landesgebiet ist Beitragsbezirk und Krankenanstaltensprengel für alle öffentlichen Krankenanstalten in Niederösterreich. Beitragsbezirk und Krankenanstaltensprengel sind ein Gemeindeverband. Dem Gemeindeverband gehören alle Gemeinden Niederösterreichs an. Der Gemeindeverband ist eine juristische Person, er hat seinen Sitz am Sitz der NÖ Landesregierung und trägt die Bezeichnung „NÖ Krankenanstaltensprengel“ (§ 61 Abs. 1 NÖ Krankenanstaltengesetz - NÖ KAG).

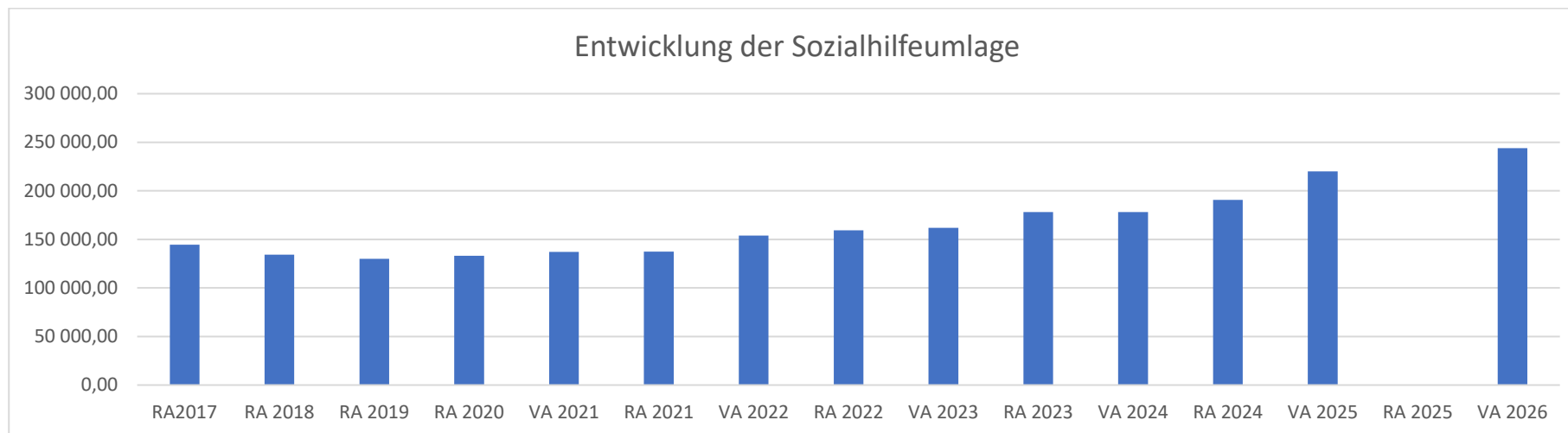
Die Gemeinden haben an den NÖ Krankenanstaltensprengel monatlich Beiträge zu leisten. Berechnungsgrundlage bilden dabei die Volkszahl und die Finanzkraft der Gemeinden. Steigerungen bei der Volkszahl und bei der Finanzkraft führen daher zu höheren Beitragsleistungen bei den Gemeinden.

Diese monatlichen Beiträge werden von der Gemeinde gebührenden monatlichen Vorschüssen auf die Ertragsanteile an den gemeinschaftlichen Bundesabgaben einbehalten.

Begründung durch die Gemeinde:

Entwicklung der Einwohnerzahlen

Entwicklung der Sozialhilfeumlage



Erläuterung:

Die Gemeinden haben jährlich einen Beitrag zu den vom Land zu tragenden Kosten der Sozialhilfe, die nicht durch Kostenbeitrags- und Ersatzleistungen oder durch sonstige für Zwecke der Sozialhilfe bestimmt Zuschüsse gedeckt sind, in der Höhe von 50% an das Land zu entrichten.

(§ 44 NÖ Sozialhilfe-Ausführungsgesetz- NÖ SAG)

Die Leistungen für die Sozialhilfe- Umlage werden von der Landesregierung auf die einzelnen Gemeinden nach ihrer Finanzkraft (Finanzkraft für die Umlagenberechnung) aufgeteilt.

Diese monatlichen Beiträge werden von den der Gemeinde gebührenden monatlichen Vorschüsse auf die Ertragsanteile an den gemeinschaftlichen Bundesabgaben einbehalten.

Begründung durch die Gemeinde:

Entwicklung der Einwohnerzahlen

Ergebnishaushalt Gesamt 1. Ebene (Anlage 1a)
- interne Vergütungen enthalten

Voranschlag 2026

Marktgemeinde Guntersdorf

Ergebnishaushalt Gesamt 1. Ebene (Anlage 1a) - interne Vergütungen enthalten

MVAG	Mittelverwendungs- und -aufbringungsgruppen (1. Ebene)	VA 2026	VA 2025	RA 2024
211	Erträge aus der operativen Verwaltungstätigkeit	2 640 900,00	3 011 600,00	5 233 609,83
212	Erträge aus Transfers	585 300,00	834 000,00	743 148,38
213	Finanzerträge			
21	Summe Erträge	3 226 200,00	3 845 600,00	5 976 758,21
221	Personalaufwand	535 500,00	523 800,00	418 249,01
222	Sachaufwand	1 532 800,00	1 921 700,00	4 088 015,17
223	Transferaufwand	1 031 100,00	959 500,00	869 932,25
224	Finanzaufwand	63 500,00	117 000,00	126 062,82
22	Summe Aufwendungen	3 162 900,00	3 522 000,00	5 502 259,25
SA0	Saldo (0) Nettoergebnis (21 - 22)	63 300,00	323 600,00	474 498,96
230	Entnahmen von Haushaltsrücklagen	1 000,00		628 623,79
240	Zuweisungen an Haushaltsrücklagen	3 300,00	103 200,00	845 053,06
SA01	Saldo (01) Haushaltsrücklagen (230 - 240)	-2 300,00	-103 200,00	-216 429,27
SA00	Saldo (00) Nettoergebnis nach Haushaltsrücklagen (Saldo 0 + Saldo 01)	61 000,00	220 400,00	258 069,69

Finanzierungshaushalt Gesamt 1. Ebene (Anlage 1b)
- interne Vergütungen enthalten

MVAG	Mittelverwendungs- und -aufbringungsgruppen (1. Ebene)	VA 2026	VA 2025	RA 2024
OPERATIVE GEBARUNG				
311	Einzahlungen aus operativer Verwaltungstätigkeit	2 432 600,00	2 446 700,00	2 275 820,90
312	Einzahlungen aus Transfers	471 100,00	725 500,00	634 737,72
313	Einzahlungen aus Finanzerträgen			
31	Summe Einzahlungen operative Gebarung	2 903 700,00	3 172 200,00	2 910 558,62
321	Auszahlungen aus Personalaufwand	533 400,00	521 400,00	418 249,01
322	Auszahlungen aus Sachaufwand	569 100,00	599 600,00	601 756,17
323	Auszahlungen aus Transfers	1 031 100,00	959 500,00	869 132,25
324	Auszahlungen aus Finanzaufwand	63 500,00	117 000,00	126 062,82
32	Summe Auszahlungen operative Gebarung	2 197 100,00	2 197 500,00	2 015 200,25
SA1	Saldo (1) Geldfluss aus der operativen Gebarung (31 – 32)	706 600,00	974 700,00	895 358,37
INVESTIVE GEBARUNG				
331	Einzahlungen aus der Investitionstätigkeit	253 000,00	507 000,00	445 544,04
332	Einzahlungen aus der Rückzahlung von Darlehen sowie gewährten Vorschüssen			
333	Einzahlungen aus Kapitaltransfers	78 000,00	96 100,00	313 760,64
33	Summe Einzahlungen investive Gebarung	331 000,00	603 100,00	759 304,68
341	Auszahlungen aus der Investitionstätigkeit	602 500,00	1 026 400,00	2 684 194,75
342	Auszahlungen aus der Gewährung von Darlehen sowie gewährten Vorschüssen			
343	Auszahlungen aus Kapitaltransfers			
34	Summe Auszahlungen investive Gebarung	602 500,00	1 026 400,00	2 684 194,75
SA2	Saldo (2) Geldfluss aus der investiven Gebarung (33 – 34)	-271 500,00	-423 300,00	-1 924 890,07
SA3	Saldo (3) Nettofinanzierungssaldo (Saldo 1 + Saldo 2)	435 100,00	551 400,00	-1 029 531,70

MVAG	Mittelverwendungs- und -aufbringungsgruppen (1. Ebene)	VA 2026	VA 2025	RA 2024
FINANZIERUNGSTÄTIGKEIT				
351	Einzahlungen aus der Aufnahme von Finanzschulden			1 140 000,00
353	Einzahlungen infolge eines Kapitaltausches bei derivativen Finanzinstrumenten mit Grundgeschäft			
355	Einzahlungen aus dem Abgang von Finanzinstrumenten			
35	Summe Einzahlungen aus der Finanzierungstätigkeit	0,00	0,00	1 140 000,00
361	Auszahlungen aus der Tilgung von Finanzschulden	399 400,00	441 200,00	407 469,83
363	Auszahlungen infolge eines Kapitaltausches bei derivativen Finanzinstrumenten mit Grundgeschäft			
365	Auszahlungen für den Erwerb von Finanzinstrumenten			
36	Summe Auszahlungen aus der Finanzierungstätigkeit	399 400,00	441 200,00	407 469,83
SA4	Saldo (4) Geldfluss aus der Finanzierungstätigkeit (35 – 36)	-399 400,00	-441 200,00	732 530,17
SA5	Saldo (5) Geldfluss aus der voranschlagswirksamen Gebarung (Saldo 3 + Saldo 4)	35 700,00	110 200,00	-297 001,53

Ergebnishaushalt Gesamt 1. und 2. Ebene (Anlage 1a)
- interne Vergütungen enthalten

MVAG	Mittelverwendungs- und aufbringungsgruppen (1. und 2. Ebene)	VA 2026	VA 2025	RA 2024
211	Erträge aus der operativen Verwaltungstätigkeit	2 640 900,00	3 011 600,00	5 233 609,83
2111	Erträge aus eigenen Abgaben	505 700,00	566 200,00	428 265,35
2112	Erträge aus Ertragsanteilen	1 234 000,00	1 200 000,00	1 191 676,20
2113	Erträge aus Gebühren	492 500,00	488 900,00	481 235,33
2114	Erträge aus Leistungen	35 600,00	34 800,00	40 400,28
2115	Erträge aus Besitz und wirtschaftlicher Tätigkeit	156 000,00	142 100,00	89 218,48
2116	Erträge aus Veräußerung und sonstige Erträge	217 100,00	579 600,00	2 659 517,33
2117	Nicht finanzierungswirksame operative Erträge			343 296,86
212	Erträge aus Transfers	585 300,00	834 000,00	743 148,38
2121	Transferertrag von Trägern des öffentlichen Rechts	460 600,00	716 700,00	622 990,72
2122	Transferertrag von Beteiligungen			
2123	Transferertrag von Unternehmen (mit Finanzunternehmen)			
2124	Transferertrag von Haushalten und Organisationen ohne Erwerbscharakter	10 500,00	8 800,00	11 747,00
2125	Transferertrag vom Ausland			
2126	Investitions- und Tilgungszuschüsse zwischen Unternehmungen und Betrieben der Gebietskörperschaft und der Gebietskörperschaft			
2127	Nicht finanzierungswirksamer Transferertrag	114 200,00	108 500,00	108 410,66
213	Finanzerträge	0,00	0,00	0,00
2131	Erträge aus Zinsen			
2132	Erträge aus Zinsen aus derivativen Finanzinstrumenten mit und ohne Grundgeschäft			
2133	Erträge aus Gewinnentnahmen von marktbestimmten Betrieben			
2134	Sonstige Finanzerträge			
2135	Erträge aus Dividenden/Gewinnausschüttungen			
2136	Sonstige nicht finanzierungswirksame Finanzerträge			
21	Summe Erträge	3 226 200,00	3 845 600,00	5 976 758,21
221	Personalaufwand	535 500,00	523 800,00	418 249,01
2211	Personalaufwand (Bezüge, Nebengebühren, Mehrleistungen)	417 400,00	410 200,00	329 516,40
2212	Gesetzlicher und freiwilliger Sozialaufwand	116 000,00	111 200,00	88 732,61
2213	Sonstiger Personalaufwand			
2214	Nicht finanzierungswirksamer Personalaufwand	2 100,00	2 400,00	
222	Sachaufwand	1 532 800,00	1 921 700,00	4 088 015,17
2221	Gebrauchs- und Verbrauchsgüter, Handelswaren	184 400,00	195 700,00	197 732,39
2222	Verwaltungs- und Betriebsaufwand	93 800,00	102 800,00	67 182,13
2223	Leasing- und Mietaufwand	23 000,00	21 300,00	4 374,12
2224	Instandhaltung	44 300,00	46 800,00	129 445,83
2225	Sonstiger Sachaufwand	433 800,00	805 900,00	2 840 652,93
2226	Nicht finanzierungswirksamer Sachaufwand	753 500,00	749 200,00	848 627,77

MVAG	Mittelverwendungs- und aufbringungsgruppen (1. und 2. Ebene)	VA 2026	VA 2025	RA 2024
223	Transferaufwand	1 031 100,00	959 500,00	869 932,25
2231	Transferaufwand an Träger des öffentlichen Rechts	918 000,00	838 700,00	772 273,10
2232	Transferaufwand an Beteiligungen			
2233	Transferaufwand an Unternehmen (mit Finanzunternehmen)	97 100,00	103 300,00	81 915,80
2234	Transferaufwand an Haushalte und Organisationen ohne Erwerbscharakter	16 000,00	17 500,00	15 743,35
2235	Transferaufwand an das Ausland			
2236	Investitions- und Tilgungszuschüsse zwischen Unternehmungen und Betrieben der Gebietskörperschaft und der Gebietskörperschaft			
2237	Nicht finanzierungswirksamer Transferaufwand			
224	Finanzaufwand	63 500,00	117 000,00	126 062,82
2241	Aufwendungen für Zinsen	61 300,00	114 800,00	124 014,44
2242	Zinsen und sonstige Aufwendungen aus derivativen Finanzinstrumenten mit und ohne Grundgeschäft			
2243	Gewinnentnahmen von Unternehmungen und marktbestimmten Betrieben der Gebietskörperschaft (innerhalb der Gebietskörperschaft)			
2244	Sonstiger Finanzaufwand	2 200,00	2 200,00	2 048,38
2245	Nicht finanzierungswirksamer Finanzaufwand			
22	Summe Aufwendungen	3 162 900,00	3 522 000,00	5 502 259,25
SA0	Saldo (0) Nettoergebnis (21 - 22)	63 300,00	323 600,00	474 498,96
230	Entnahmen von Haushaltsrücklagen	1 000,00	0,00	628 623,79
2301	Entnahmen von Haushaltsrücklagen	1 000,00		628 623,79
240	Zuweisungen an Haushaltsrücklagen	3 300,00	103 200,00	845 053,06
2401	Zuweisungen an Haushaltsrücklagen	3 300,00	103 200,00	845 053,06
SA01	Saldo (01) Haushaltsrücklagen (230 - 240)	-2 300,00	-103 200,00	-216 429,27
SA00	Saldo (00) Nettoergebnis nach Haushaltsrücklagen (Saldo 0 + Saldo 01)	61 000,00	220 400,00	258 069,69

Finanzierungshaushalt Gesamt 1. und 2. Ebene (Anlage 1b)
- interne Vergütungen enthalten

MVAG	Mittelverwendungs- und aufbringungsgruppen (1. und 2. Ebene)	VA 2026	VA 2025	RA 2024
311	Einzahlungen aus operativer Verwaltungstätigkeit	2 432 600,00	2 446 700,00	2 275 820,90
3111	Einzahlungen aus eigenen Abgaben	505 700,00	565 900,00	445 668,02
3112	Einzahlungen aus Ertragsanteilen	1 234 000,00	1 200 000,00	1 191 676,20
3113	Einzahlungen aus Gebühren	492 500,00	488 400,00	479 282,36
3114	Einzahlungen aus Leistungen	35 600,00	34 600,00	40 515,07
3115	Einzahlungen aus Besitz und wirtschaftlicher Tätigkeit	158 000,00	142 400,00	87 223,35
3116	Einzahlungen aus Veräußerung von geringwertigen Wirtschaftsgütern (GWG) und sonstige Einzahlungen	6 800,00	15 400,00	31 455,90
312	Einzahlungen aus Transfers	471 100,00	725 500,00	634 737,72
3121	Transferzahlungen von Trägern des öffentlichen Rechts	460 600,00	716 700,00	622 990,72
3122	Transferzahlungen von Beteiligungen			
3123	Transferzahlungen von Unternehmen (inkl. Finanzunternehmen)			
3124	Transferzahlungen von Haushalten und Organisationen ohne Erwerbscharakter	10 500,00	8 800,00	11 747,00
3125	Transferzahlungen vom Ausland			
3126	Investitions- und Tilgungszuschüsse zwischen Unternehmungen und Betrieben der Gebietskörperschaft und der Gebietskörperschaft			
313	Einzahlungen aus Finanzerträgen	0,00	0,00	0,00
3131	Einzahlungen aus Zinserträgen			
3132	Einzahlungen aus Zinsen aus derivativen Finanzinstrumenten mit und ohne Grundgeschäft			
3133	Einzahlungen aus Gewinnentnahmen von marktbestimmten Betrieben			
3134	Sonstige Einzahlungen aus Finanzerträgen			
3135	Einzahlungen aus Dividenden/Gewinnausschüttungen			
31	Summe Einzahlungen operative Gebarung	2 903 700,00	3 172 200,00	2 910 558,62
321	Auszahlungen aus Personalaufwand	533 400,00	521 400,00	418 249,01
3211	Auszahlungen für Personalaufwand (Bezüge, Nebengebühren, und Mehrleistungsvergütungen)	417 400,00	410 200,00	329 516,40
3212	Auszahlungen für gesetzliche und freiwillige Sozialaufwendungen	116 000,00	111 200,00	88 732,61
3213	Auszahlungen aus sonstigem Personalaufwand			
322	Auszahlungen aus Sachaufwand	569 100,00	599 600,00	601 756,17
3221	Auszahlungen für Gebrauchs- und Verbrauchsgüter, Handelswaren	184 400,00	195 700,00	198 016,50
3222	Auszahlungen für Verwaltungs- und Betriebsaufwand	93 800,00	102 900,00	59 228,87
3223	Auszahlungen für Leasing- und Mietaufwand	23 000,00	21 300,00	4 366,92
3224	Auszahlungen für Instandhaltung	44 300,00	46 800,00	126 804,19
3225	Sonstige Auszahlungen aus Sachaufwand	223 600,00	232 900,00	213 339,69
3226	Auszahlungen aus der Inanspruchnahme von Haftungen			
323	Auszahlungen aus Transfers	1 031 100,00	959 500,00	869 132,25
3231	Transferzahlungen an Träger des öffentlichen Rechts	918 000,00	838 700,00	772 273,10
3232	Transferzahlungen an Beteiligungen			
3233	Transferzahlungen an Unternehmen (inkl. Finanzunternehmen)	97 100,00	103 300,00	81 915,80

MVAG	Mittelverwendungs- und aufbringungsgruppen (1. und 2. Ebene)	VA 2026	VA 2025	RA 2024
3234	Transferzahlungen an Haushalte und Organisationen ohne Erwerbscharakter	16 000,00	17 500,00	14 943,35
3235	Transferzahlungen an das Ausland			
3236	Investitions- und Tilgungszuschüsse zwischen Unternehmungen und Betrieben der Gebietskörperschaft und der Gebietskörperschaft			
324	Auszahlungen aus Finanzaufwand	63 500,00	117 000,00	126 062,82
3241	Auszahlungen für Zinsen	61 300,00	114 800,00	124 014,44
3242	Auszahlungen für Zinsen aus derivativen Finanzinstrumenten mit und ohne Grundgeschäft			
3243	Auszahlungen aus Gewinnentnahmen von marktbestimmten Betrieben			
3244	Sonstige Auszahlungen aus Finanzaufwendungen	2 200,00	2 200,00	2 048,38
32	Summe Auszahlungen operative Gebarung	2 197 100,00	2 197 500,00	2 015 200,25
SA1	Saldo (1) Geldfluss aus der operativen Gebarung (31 – 32)	706 600,00	974 700,00	895 358,37
331	Einzahlungen aus der Investitionstätigkeit	253 000,00	507 000,00	445 544,04
3311	Einzahlungen aus der Veräußerung von immateriellem Vermögen		2 500,00	
3312	Einzahlungen aus der Veräußerung von Grundstücken und Grundstückeinrichtungen	253 000,00	504 500,00	445 544,04
3313	Einzahlungen aus der Veräußerung von Gebäuden und Bauten			
3314	Einzahlungen aus der Veräußerung von technischen Anlagen, Fahrzeugen und Maschinen			
3315	Einzahlungen aus der Veräußerung von Amts-, Betriebs- und Geschäftsausstattung			
3316	Einzahlungen aus der Veräußerung von Kulturgütern			
3317	Einzahlungen aus der Veräußerung von Beteiligungen			
3318	Einzahlungen aus der Veräußerung von kofinanzierten Schutzbauten			
332	Einzahlungen aus der Rückzahlung von Darlehen sowie gewährten Vorschüssen	0,00	0,00	0,00
3321	Einzahlungen aus Darlehen an Träger des öffentlichen Rechts			
3322	Einzahlungen aus Darlehen an Beteiligungen			
3323	Einzahlungen aus Darlehen an Unternehmen und Haushalte			
3325	Einzahlungen aus Vorschüssen und Anzahlungen			
333	Einzahlungen aus Kapitaltransfers	78 000,00	96 100,00	313 760,64
3331	Kapitaltransferzahlungen von Trägern des öffentlichen Rechts	27 800,00	20 000,00	259 810,25
3332	Kapitaltransferzahlungen von Beteiligungen			
3333	Kapitaltransferzahlungen von Unternehmen			
3334	Kapitaltransferzahlungen von Haushalten und Organisationen ohne Erwerbscharakter	50 200,00	76 100,00	53 950,39
3335	Kapitaltransferzahlungen vom Ausland			
33	Summe Einzahlungen investive Gebarung	331 000,00	603 100,00	759 304,68
341	Auszahlungen aus der Investitionstätigkeit	602 500,00	1 026 400,00	2 684 194,75
3411	Auszahlungen für den Erwerb von immateriellem Vermögen		5 000,00	20 988,00
3412	Auszahlungen für den Erwerb von Grundstücken und Grundstückseinrichtungen	596 000,00	945 200,00	1 296 036,17

MVAG	Mittelverwendungs- und aufbringungsgruppen (1. und 2. Ebene)	VA 2026	VA 2025	RA 2024
3413	Auszahlungen für den Erwerb von Gebäuden und Bauten		55 700,00	1 324 914,71
3414	Auszahlungen für den Erwerb von technischen Anlagen, Fahrzeugen und Maschinen	1 500,00	15 400,00	5 384,86
3415	Auszahlungen für den Erwerb von Amts-, Betriebs- und Geschäftsausstattung	5 000,00	4 100,00	36 871,01
3416	Auszahlungen für den Erwerb von Kulturgütern		1 000,00	
3417	Auszahlungen für den Erwerb von Beteiligungen			
3418	Auszahlungen für den Erwerb von kofinanzierten Schutzbauten			
342	Auszahlungen aus der Gewährung von Darlehen sowie gewährten Vorschüssen	0,00	0,00	0,00
3421	Auszahlungen von Darlehen an Träger des öffentlichen Rechts			
3422	Auszahlungen von Darlehen an Beteiligungen			
3423	Auszahlungen von Darlehen an Unternehmen und Haushalte			
3425	Auszahlungen von Vorschüssen und Anzahlungen			
343	Auszahlungen aus Kapitaltransfers	0,00	0,00	0,00
3431	Kapitaltransferzahlungen an Träger des öffentlichen Rechts			
3432	Kapitaltransferzahlungen an Beteiligungen			
3433	Kapitaltransferzahlungen an Unternehmen (Finanzunternehmen)			
3434	Kapitaltransferzahlungen an Haushalte und Organisationen ohne Erwerbscharakter			
3435	Kapitaltransferzahlungen an das Ausland			
34	Summe Auszahlungen investive Gebarung	602 500,00	1 026 400,00	2 684 194,75
SA2	Saldo (2) Geldfluss aus der investiven Gebarung (33 – 34)	-271 500,00	-423 300,00	-1 924 890,07
SA3	Saldo (3) Nettofinanzierungssaldo (Saldo 1 + Saldo 2)	435 100,00	551 400,00	-1 029 531,70
351	Einzahlungen aus der Aufnahme von Finanzschulden	0,00	0,00	1 140 000,00
3511	Einzahlungen aus empfangenen Darlehen von öffentlichen Körperschaften und Rechtsträgern			
3512	Einzahlungen aus empfangenen Darlehen von Beteiligungen			
3513	Einzahlungen aus empfangenen Darlehen von Unternehmen und privaten Haushalten			
3514	Einzahlungen aus Finanzschulden (Finanzunternehmen)			1 140 000,00
3515	Einzahlungen aus Aufnahmen von Leasingverbindlichkeiten			
353	Einzahlungen infolge eines Kapitaltausches bei derivativen Finanzinstrumenten mit Grundgeschäft	0,00	0,00	0,00
3530	Einzahlungen infolge eines Kapitaltausches bei derivativen Finanzinstrumenten mit Grundgeschäft			
355	Einzahlungen aus dem Abgang von Finanzinstrumenten	0,00	0,00	0,00
3550	Einzahlungen aus dem Abgang von Finanzinstrumenten			
35	Summe Einzahlungen aus der Finanzierungstätigkeit	0,00	0,00	1 140 000,00
361	Auszahlungen aus der Tilgung von Finanzschulden	399 400,00	441 200,00	407 469,83
3611	Auszahlungen aus empfangenen Darlehen von öffentlichen Körperschaften und Rechtsträgern			

MVAG	Mittelverwendungs- und aufbringungsgruppen (1. und 2. Ebene)	VA 2026	VA 2025	RA 2024
3612	Auszahlungen aus empfangenen Darlehen von Beteiligungen			
3613	Auszahlungen aus empfangenen Darlehen von Unternehmen und privaten Haushalten			
3614	Auszahlungen aus Finanzschulden	317 800,00	362 000,00	315 976,89
3615	Auszahlungen aus Rückzahlungen von Leasingverbindlichkeiten	81 600,00	79 200,00	91 492,94
363	Auszahlungen infolge eines Kapitaltausches bei derivativen Finanzinstrumenten mit Grundgeschäft	0,00	0,00	0,00
3630	Auszahlungen infolge eines Kapitaltausches bei derivativen Finanzinstrumenten mit Grundgeschäft			
365	Auszahlungen für den Erwerb von Finanzinstrumenten	0,00	0,00	0,00
3650	Auszahlungen für den Erwerb von Finanzinstrumenten			
36	Summe Auszahlungen aus der Finanzierungstätigkeit	399 400,00	441 200,00	407 469,83
SA4	Saldo (4) Geldfluss aus der Finanzierungstätigkeit (35 – 36)	-399 400,00	-441 200,00	732 530,17
SA5	Saldo (5) Geldfluss aus der voranschlagswirksamen Gebarung (Saldo 3 + Saldo 4)	35 700,00	110 200,00	-297 001,53

Ergebnishaushalt Bereichsbudget 1. und 2. Ebene (Anlage 1a)

Vertretungskörper und allgemeine Verwaltung (Gruppe 0)

MVAG	Mittelverwendungs- und -aufbringungsgruppen (1. und 2. Ebene)	VA 2026	VA 2025	RA 2024
211	Erträge aus der operativen Verwaltungstätigkeit	3 300,00	6 900,00	4 904,31
2111	Erträge aus eigenen Abgaben			
2112	Erträge aus Ertragsanteilen			
2113	Erträge aus Gebühren			
2114	Erträge aus Leistungen	2 200,00	3 100,00	3 641,21
2115	Erträge aus Besitz und wirtschaftlicher Tätigkeit			
2116	Erträge aus Veräußerung und sonstige Erträge	1 100,00	3 800,00	1 263,10
2117	Nicht finanzierungswirksame operative Erträge			
212	Erträge aus Transfers	3 300,00	3 300,00	3 300,00
2121	Transferertrag von Trägern des öffentlichen Rechts			
2122	Transferertrag von Beteiligungen			
2123	Transferertrag von Unternehmen (mit Finanzunternehmen)			
2124	Transferertrag von Haushalten und Organisationen ohne Erwerbscharakter			
2125	Transferertrag vom Ausland			
2126	Investitions- und Tilgungszuschüsse zwischen Unternehmungen und Betrieben der Gebietskörperschaft und der Gebietskörperschaft			
2127	Nicht finanzierungswirksamer Transferertrag	3 300,00	3 300,00	3 300,00
213	Finanzerträge	0,00	0,00	0,00
2131	Erträge aus Zinsen			
2132	Erträge aus Zinsen aus derivativen Finanzinstrumenten mit und ohne Grundgeschäft			
2133	Erträge aus Gewinnentnahmen von marktbestimmten Betrieben			
2134	Sonstige Finanzerträge			
2135	Erträge aus Dividenden/Gewinnausschüttungen			
2136	Sonstige nicht finanzierungswirksame Finanzerträge			
21	Summe Erträge	6 600,00	10 200,00	8 204,31
221	Personalaufwand	133 700,00	127 500,00	110 007,10
2211	Personalaufwand (Bezüge, Nebengebühren, Mehrleistungen)	96 700,00	93 600,00	79 840,29
2212	Gesetzlicher und freiwilliger Sozialaufwand	36 500,00	33 300,00	30 166,81
2213	Sonstiger Personalaufwand			
2214	Nicht finanzierungswirksamer Personalaufwand	500,00	600,00	
222	Sachaufwand	202 700,00	195 100,00	180 741,46
2221	Gebrauchs- und Verbrauchsgüter, Handelswaren	4 200,00	5 000,00	6 056,25
2222	Verwaltungs- und Betriebsaufwand	6 300,00	8 300,00	5 661,72

Voranschlag 2026

Marktgemeinde Guntersdorf

Ergebnishaushalt Bereichsbudget 1. und 2. Ebene (Anlage 1a)

Vertretungskörper und allgemeine Verwaltung (Gruppe 0)

MVAG	Mittelverwendungs- und -aufbringungsgruppen (1. und 2. Ebene)	VA 2026	VA 2025	RA 2024
2223	Leasing- und Mietaufwand			
2224	Instandhaltung	8 500,00	9 000,00	6 517,44
2225	Sonstiger Sachaufwand	151 300,00	140 000,00	132 739,20
2226	Nicht finanzierungswirksamer Sachaufwand	32 400,00	32 800,00	29 766,85
223	Transferaufwand	23 900,00	23 500,00	21 055,10
2231	Transferaufwand an Träger des öffentlichen Rechts	15 900,00	15 800,00	14 232,29
2232	Transferaufwand an Beteiligungen			
2233	Transferaufwand an Unternehmen (mit Finanzunternehmen)			
2234	Transferaufwand an Haushalte und Organisationen ohne Erwerbscharakter	8 000,00	7 700,00	6 822,81
2235	Transferaufwand an das Ausland			
2236	Investitions- und Tilgungszuschüsse zwischen Unternehmungen und Betrieben der Gebietskörperschaft und der Gebietskörperschaft			
2237	Nicht finanzierungswirksamer Transferaufwand			
224	Finanzaufwand	500,00	6 400,00	0,00
2241	Aufwendungen für Zinsen	500,00	6 400,00	
2242	Zinsen und sonstige Aufwendungen aus derivativen Finanzinstrumenten mit und ohne Grundgeschäft			
2243	Gewinnentnahmen von Unternehmungen und marktbestimmten Betrieben der Gebietskörperschaft (innerhalb der Gebietskörperschaft)			
2244	Sonstiger Finanzaufwand			
2245	Nicht finanzierungswirksamer Finanzaufwand			
22	Summe Aufwendungen	360 800,00	352 500,00	311 803,66
SA0	Saldo (0) Nettoergebnis (21 - 22)	-354 200,00	-342 300,00	-303 599,35
230	Entnahmen von Haushaltsrücklagen	0,00	0,00	0,00
2301	Entnahmen von Haushaltsrücklagen			
240	Zuweisungen an Haushaltsrücklagen	0,00	0,00	0,00
2401	Zuweisungen an Haushaltsrücklagen			
SA01	Saldo (01) Haushaltsrücklagen (230 - 240)	0,00	0,00	0,00
SA00	Saldo (00) Nettoergebnis nach Haushaltsrücklagen (Saldo 0 + Saldo 01)	-354 200,00	-342 300,00	-303 599,35

Öffentliche Ordnung und Sicherheit (Gruppe 1)

MVAG	Mittelverwendungs- und -aufbringungsgruppen (1. und 2. Ebene)	VA 2026	VA 2025	RA 2024
211	Erträge aus der operativen Verwaltungstätigkeit	7 000,00	6 500,00	7 032,86
2111	Erträge aus eigenen Abgaben			
2112	Erträge aus Ertragsanteilen			
2113	Erträge aus Gebühren			
2114	Erträge aus Leistungen	7 000,00	6 500,00	7 032,86
2115	Erträge aus Besitz und wirtschaftlicher Tätigkeit			
2116	Erträge aus Veräußerung und sonstige Erträge			
2117	Nicht finanzierungswirksame operative Erträge			
212	Erträge aus Transfers	0,00	0,00	0,00
2121	Transferertrag von Trägern des öffentlichen Rechts			
2122	Transferertrag von Beteiligungen			
2123	Transferertrag von Unternehmen (mit Finanzunternehmen)			
2124	Transferertrag von Haushalten und Organisationen ohne Erwerbscharakter			
2125	Transferertrag vom Ausland			
2126	Investitions- und Tilgungszuschüsse zwischen Unternehmungen und Betrieben der Gebietskörperschaft und der Gebietskörperschaft			
2127	Nicht finanzierungswirksamer Transferertrag			
213	Finanzerträge	0,00	0,00	0,00
2131	Erträge aus Zinsen			
2132	Erträge aus Zinsen aus derivativen Finanzinstrumenten mit und ohne Grundgeschäft			
2133	Erträge aus Gewinnentnahmen von marktbestimmten Betrieben			
2134	Sonstige Finanzerträge			
2135	Erträge aus Dividenden/Gewinnausschüttungen			
2136	Sonstige nicht finanzierungswirksame Finanzerträge			
21	Summe Erträge	7 000,00	6 500,00	7 032,86
221	Personalaufwand	0,00	0,00	0,00
2211	Personalaufwand (Bezüge, Nebengebühren, Mehrleistungen)			
2212	Gesetzlicher und freiwilliger Sozialaufwand			
2213	Sonstiger Personalaufwand			
2214	Nicht finanzierungswirksamer Personalaufwand			
222	Sachaufwand	18 300,00	20 400,00	11 305,31
2221	Gebrauchs- und Verbrauchsgüter, Handelswaren		200,00	
2222	Verwaltungs- und Betriebsaufwand	16 600,00	18 500,00	10 290,89

Voranschlag 2026

Marktgemeinde Guntersdorf

Ergebnishaushalt Bereichsbudget 1. und 2. Ebene (Anlage 1a)

Öffentliche Ordnung und Sicherheit (Gruppe 1)

MVAG	Mittelverwendungs- und -aufbringungsgruppen (1. und 2. Ebene)	VA 2026	VA 2025	RA 2024
2223	Leasing- und Mietaufwand			
2224	Instandhaltung			
2225	Sonstiger Sachaufwand	1 700,00	1 700,00	1 014,42
2226	Nicht finanzierungswirksamer Sachaufwand			
223	Transferaufwand	8 100,00	15 100,00	8 094,08
2231	Transferaufwand an Träger des öffentlichen Rechts	100,00	100,00	94,08
2232	Transferaufwand an Beteiligungen			
2233	Transferaufwand an Unternehmen (mit Finanzunternehmen)	8 000,00	15 000,00	8 000,00
2234	Transferaufwand an Haushalte und Organisationen ohne Erwerbscharakter			
2235	Transferaufwand an das Ausland			
2236	Investitions- und Tilgungszuschüsse zwischen Unternehmungen und Betrieben der Gebietskörperschaft und der Gebietskörperschaft			
2237	Nicht finanzierungswirksamer Transferaufwand			
224	Finanzaufwand	0,00	0,00	0,00
2241	Aufwendungen für Zinsen			
2242	Zinsen und sonstige Aufwendungen aus derivativen Finanzinstrumenten mit und ohne Grundgeschäft			
2243	Gewinnentnahmen von Unternehmungen und marktbestimmten Betrieben der Gebietskörperschaft (innerhalb der Gebietskörperschaft)			
2244	Sonstiger Finanzaufwand			
2245	Nicht finanzierungswirksamer Finanzaufwand			
22	Summe Aufwendungen	26 400,00	35 500,00	19 399,39
SA0	Saldo (0) Nettoergebnis (21 - 22)	-19 400,00	-29 000,00	-12 366,53
230	Entnahmen von Haushaltsrücklagen	0,00	0,00	0,00
2301	Entnahmen von Haushaltsrücklagen			
240	Zuweisungen an Haushaltsrücklagen	0,00	0,00	0,00
2401	Zuweisungen an Haushaltsrücklagen			
SA01	Saldo (01) Haushaltsrücklagen (230 - 240)	0,00	0,00	0,00
SA00	Saldo (00) Nettoergebnis nach Haushaltsrücklagen (Saldo 0 + Saldo 01)	-19 400,00	-29 000,00	-12 366,53

Unterricht, Erziehung, Sport und Wissenschaft (Gruppe 2)

MVAG	Mittelverwendungs- und -aufbringungsgruppen (1. und 2. Ebene)	VA 2026	VA 2025	RA 2024
211	Erträge aus der operativen Verwaltungstätigkeit	32 000,00	36 200,00	50 085,39
2111	Erträge aus eigenen Abgaben			
2112	Erträge aus Ertragsanteilen			
2113	Erträge aus Gebühren			
2114	Erträge aus Leistungen	26 300,00	24 800,00	24 726,21
2115	Erträge aus Besitz und wirtschaftlicher Tätigkeit	4 200,00	4 500,00	4 643,62
2116	Erträge aus Veräußerung und sonstige Erträge	1 500,00	6 900,00	20 715,56
2117	Nicht finanzierungswirksame operative Erträge			
212	Erträge aus Transfers	13 900,00	147 200,00	14 113,55
2121	Transferertrag von Trägern des öffentlichen Rechts	1 300,00	134 600,00	1 517,55
2122	Transferertrag von Beteiligungen			
2123	Transferertrag von Unternehmen (mit Finanzunternehmen)			
2124	Transferertrag von Haushalten und Organisationen ohne Erwerbscharakter			
2125	Transferertrag vom Ausland			
2126	Investitions- und Tilgungszuschüsse zwischen Unternehmungen und Betrieben der Gebietskörperschaft und der Gebietskörperschaft			
2127	Nicht finanzierungswirksamer Transferertrag	12 600,00	12 600,00	12 596,00
213	Finanzerträge	0,00	0,00	0,00
2131	Erträge aus Zinsen			
2132	Erträge aus Zinsen aus derivativen Finanzinstrumenten mit und ohne Grundgeschäft			
2133	Erträge aus Gewinnentnahmen von marktbestimmten Betrieben			
2134	Sonstige Finanzerträge			
2135	Erträge aus Dividenden/Gewinnausschüttungen			
2136	Sonstige nicht finanzierungswirksame Finanzerträge			
21	Summe Erträge	45 900,00	183 400,00	64 198,94
221	Personalaufwand	238 900,00	232 700,00	177 480,37
2211	Personalaufwand (Bezüge, Nebengebühren, Mehrleistungen)	190 400,00	186 800,00	142 365,31
2212	Gesetzlicher und freiwilliger Sozialaufwand	48 200,00	45 600,00	35 115,06
2213	Sonstiger Personalaufwand			
2214	Nicht finanzierungswirksamer Personalaufwand	300,00	300,00	
222	Sachaufwand	106 900,00	146 600,00	213 254,84
2221	Gebrauchs- und Verbrauchsgüter, Handelswaren	14 000,00	30 400,00	42 903,16
2222	Verwaltungs- und Betriebsaufwand	13 800,00	19 400,00	10 878,64

Voranschlag 2026

Marktgemeinde Guntersdorf

Ergebnishaushalt Bereichsbudget 1. und 2. Ebene (Anlage 1a)

Unterricht, Erziehung, Sport und Wissenschaft (Gruppe 2)

MVAG	Mittelverwendungs- und -aufbringungsgruppen (1. und 2. Ebene)	VA 2026	VA 2025	RA 2024
2223	Leasing- und Mietaufwand			
2224	Instandhaltung	15 400,00	20 500,00	76 593,31
2225	Sonstiger Sachaufwand	9 200,00	14 900,00	22 238,27
2226	Nicht finanzierungswirksamer Sachaufwand	54 500,00	61 400,00	60 641,46
223	Transferaufwand	148 700,00	136 600,00	133 074,85
2231	Transferaufwand an Träger des öffentlichen Rechts	143 700,00	130 800,00	127 191,52
2232	Transferaufwand an Beteiligungen			
2233	Transferaufwand an Unternehmen (mit Finanzunternehmen)			
2234	Transferaufwand an Haushalte und Organisationen ohne Erwerbscharakter	5 000,00	5 800,00	5 883,33
2235	Transferaufwand an das Ausland			
2236	Investitions- und Tilgungszuschüsse zwischen Unternehmungen und Betrieben der Gebietskörperschaft und der Gebietskörperschaft			
2237	Nicht finanzierungswirksamer Transferaufwand			
224	Finanzaufwand	2 200,00	4 200,00	0,00
2241	Aufwendungen für Zinsen	2 200,00	4 200,00	
2242	Zinsen und sonstige Aufwendungen aus derivativen Finanzinstrumenten mit und ohne Grundgeschäft			
2243	Gewinnentnahmen von Unternehmungen und marktbestimmten Betrieben der Gebietskörperschaft (innerhalb der Gebietskörperschaft)			
2244	Sonstiger Finanzaufwand			
2245	Nicht finanzierungswirksamer Finanzaufwand			
22	Summe Aufwendungen	496 700,00	520 100,00	523 810,06
SA0	Saldo (0) Nettoergebnis (21 - 22)	-450 800,00	-336 700,00	-459 611,12
230	Entnahmen von Haushaltsrücklagen	0,00	0,00	2,42
2301	Entnahmen von Haushaltsrücklagen			2,42
240	Zuweisungen an Haushaltsrücklagen	3 300,00	6 600,00	6 666,66
2401	Zuweisungen an Haushaltsrücklagen	3 300,00	6 600,00	6 666,66
SA01	Saldo (01) Haushaltsrücklagen (230 - 240)	-3 300,00	-6 600,00	-6 664,24
SA00	Saldo (00) Nettoergebnis nach Haushaltsrücklagen (Saldo 0 + Saldo 01)	-454 100,00	-343 300,00	-466 275,36

Kunst, Kultur und Kultus (Gruppe 3)

MVAG	Mittelverwendungs- und -aufbringungsgruppen (1. und 2. Ebene)	VA 2026	VA 2025	RA 2024
211	Erträge aus der operativen Verwaltungstätigkeit	0,00	0,00	0,00
2111	Erträge aus eigenen Abgaben			
2112	Erträge aus Ertragsanteilen			
2113	Erträge aus Gebühren			
2114	Erträge aus Leistungen			
2115	Erträge aus Besitz und wirtschaftlicher Tätigkeit			
2116	Erträge aus Veräußerung und sonstige Erträge			
2117	Nicht finanzierungswirksame operative Erträge			
212	Erträge aus Transfers	0,00	0,00	0,00
2121	Transferertrag von Trägern des öffentlichen Rechts			
2122	Transferertrag von Beteiligungen			
2123	Transferertrag von Unternehmen (mit Finanzunternehmen)			
2124	Transferertrag von Haushalten und Organisationen ohne Erwerbscharakter			
2125	Transferertrag vom Ausland			
2126	Investitions- und Tilgungszuschüsse zwischen Unternehmungen und Betrieben der Gebietskörperschaft und der Gebietskörperschaft			
2127	Nicht finanzierungswirksamer Transferertrag			
213	Finanzerträge	0,00	0,00	0,00
2131	Erträge aus Zinsen			
2132	Erträge aus Zinsen aus derivativen Finanzinstrumenten mit und ohne Grundgeschäft			
2133	Erträge aus Gewinnentnahmen von marktbestimmten Betrieben			
2134	Sonstige Finanzerträge			
2135	Erträge aus Dividenden/Gewinnausschüttungen			
2136	Sonstige nicht finanzierungswirksame Finanzerträge			
21	Summe Erträge	0,00	0,00	0,00
221	Personalaufwand	0,00	0,00	0,00
2211	Personalaufwand (Bezüge, Nebengebühren, Mehrleistungen)			
2212	Gesetzlicher und freiwilliger Sozialaufwand			
2213	Sonstiger Personalaufwand			
2214	Nicht finanzierungswirksamer Personalaufwand			
222	Sachaufwand	5 200,00	3 600,00	9 452,20
2221	Gebrauchs- und Verbrauchsgüter, Handelswaren			
2222	Verwaltungs- und Betriebsaufwand			

Voranschlag 2026

Marktgemeinde Guntersdorf

Ergebnishaushalt Bereichsbudget 1. und 2. Ebene (Anlage 1a)

Kunst, Kultur und Kultus (Gruppe 3)

MVAG	Mittelverwendungs- und -aufbringungsgruppen (1. und 2. Ebene)	VA 2026	VA 2025	RA 2024
2223	Leasing- und Mietaufwand			
2224	Instandhaltung	2 000,00		8 354,00
2225	Sonstiger Sachaufwand	3 200,00	3 600,00	1 098,20
2226	Nicht finanzierungswirksamer Sachaufwand			
223	Transferaufwand	55 800,00	47 600,00	45 247,21
2231	Transferaufwand an Träger des öffentlichen Rechts	54 600,00	46 400,00	44 400,00
2232	Transferaufwand an Beteiligungen			
2233	Transferaufwand an Unternehmen (mit Finanzunternehmen)			
2234	Transferaufwand an Haushalte und Organisationen ohne Erwerbscharakter	1 200,00	1 200,00	847,21
2235	Transferaufwand an das Ausland			
2236	Investitions- und Tilgungszuschüsse zwischen Unternehmungen und Betrieben der Gebietskörperschaft und der Gebietskörperschaft			
2237	Nicht finanzierungswirksamer Transferaufwand			
224	Finanzaufwand	0,00	0,00	0,00
2241	Aufwendungen für Zinsen			
2242	Zinsen und sonstige Aufwendungen aus derivativen Finanzinstrumenten mit und ohne Grundgeschäft			
2243	Gewinnentnahmen von Unternehmungen und marktbestimmten Betrieben der Gebietskörperschaft (innerhalb der Gebietskörperschaft)			
2244	Sonstiger Finanzaufwand			
2245	Nicht finanzierungswirksamer Finanzaufwand			
22	Summe Aufwendungen	61 000,00	51 200,00	54 699,41
SA0	Saldo (0) Nettoergebnis (21 - 22)	-61 000,00	-51 200,00	-54 699,41
230	Entnahmen von Haushaltsrücklagen	1 000,00	0,00	1 014,02
2301	Entnahmen von Haushaltsrücklagen	1 000,00		1 014,02
240	Zuweisungen an Haushaltsrücklagen	0,00	0,00	0,00
2401	Zuweisungen an Haushaltsrücklagen			
SA01	Saldo (01) Haushaltsrücklagen (230 - 240)	1 000,00	0,00	1 014,02
SA00	Saldo (00) Nettoergebnis nach Haushaltsrücklagen (Saldo 0 + Saldo 01)	-60 000,00	-51 200,00	-53 685,39

Soziale Wohlfahrt und Wohnbauförderung (Gruppe 4)

MVAG	Mittelverwendungs- und -aufbringungsgruppen (1. und 2. Ebene)	VA 2026	VA 2025	RA 2024
211	Erträge aus der operativen Verwaltungstätigkeit	0,00	0,00	0,00
2111	Erträge aus eigenen Abgaben			
2112	Erträge aus Ertragsanteilen			
2113	Erträge aus Gebühren			
2114	Erträge aus Leistungen			
2115	Erträge aus Besitz und wirtschaftlicher Tätigkeit			
2116	Erträge aus Veräußerung und sonstige Erträge			
2117	Nicht finanzierungswirksame operative Erträge			
212	Erträge aus Transfers	0,00	31 500,00	0,00
2121	Transferertrag von Trägern des öffentlichen Rechts		31 500,00	
2122	Transferertrag von Beteiligungen			
2123	Transferertrag von Unternehmen (mit Finanzunternehmen)			
2124	Transferertrag von Haushalten und Organisationen ohne Erwerbscharakter			
2125	Transferertrag vom Ausland			
2126	Investitions- und Tilgungszuschüsse zwischen Unternehmungen und Betrieben der Gebietskörperschaft und der Gebietskörperschaft			
2127	Nicht finanzierungswirksamer Transferertrag			
213	Finanzerträge	0,00	0,00	0,00
2131	Erträge aus Zinsen			
2132	Erträge aus Zinsen aus derivativen Finanzinstrumenten mit und ohne Grundgeschäft			
2133	Erträge aus Gewinnentnahmen von marktbestimmten Betrieben			
2134	Sonstige Finanzerträge			
2135	Erträge aus Dividenden/Gewinnausschüttungen			
2136	Sonstige nicht finanzierungswirksame Finanzerträge			
21	Summe Erträge	0,00	31 500,00	0,00
221	Personalaufwand	0,00	0,00	0,00
2211	Personalaufwand (Bezüge, Nebengebühren, Mehrleistungen)			
2212	Gesetzlicher und freiwilliger Sozialaufwand			
2213	Sonstiger Personalaufwand			
2214	Nicht finanzierungswirksamer Personalaufwand			
222	Sachaufwand	1 000,00	1 000,00	836,00
2221	Gebrauchs- und Verbrauchsgüter, Handelswaren	1 000,00	1 000,00	836,00
2222	Verwaltungs- und Betriebsaufwand			

Soziale Wohlfahrt und Wohnbauförderung (Gruppe 4)

MVAG	Mittelverwendungs- und -aufbringungsgruppen (1. und 2. Ebene)	VA 2026	VA 2025	RA 2024
2223	Leasing- und Mietaufwand			
2224	Instandhaltung			
2225	Sonstiger Sachaufwand			
2226	Nicht finanzierungswirksamer Sachaufwand			
223	Transferaufwand	290 800,00	264 800,00	230 289,63
2231	Transferaufwand an Träger des öffentlichen Rechts	289 000,00	262 000,00	228 099,63
2232	Transferaufwand an Beteiligungen			
2233	Transferaufwand an Unternehmen (mit Finanzunternehmen)			
2234	Transferaufwand an Haushalte und Organisationen ohne Erwerbscharakter	1 800,00	2 800,00	2 190,00
2235	Transferaufwand an das Ausland			
2236	Investitions- und Tilgungszuschüsse zwischen Unternehmungen und Betrieben der Gebietskörperschaft und der Gebietskörperschaft			
2237	Nicht finanzierungswirksamer Transferaufwand			
224	Finanzaufwand	0,00	0,00	0,00
2241	Aufwendungen für Zinsen			
2242	Zinsen und sonstige Aufwendungen aus derivativen Finanzinstrumenten mit und ohne Grundgeschäft			
2243	Gewinnentnahmen von Unternehmungen und marktbestimmten Betrieben der Gebietskörperschaft (innerhalb der Gebietskörperschaft)			
2244	Sonstiger Finanzaufwand			
2245	Nicht finanzierungswirksamer Finanzaufwand			
22	Summe Aufwendungen	291 800,00	265 800,00	231 125,63
SA0	Saldo (0) Nettoergebnis (21 - 22)	-291 800,00	-234 300,00	-231 125,63
230	Entnahmen von Haushaltsrücklagen	0,00	0,00	0,00
2301	Entnahmen von Haushaltsrücklagen			
240	Zuweisungen an Haushaltsrücklagen	0,00	0,00	0,00
2401	Zuweisungen an Haushaltsrücklagen			
SA01	Saldo (01) Haushaltsrücklagen (230 - 240)	0,00	0,00	0,00
SA00	Saldo (00) Nettoergebnis nach Haushaltsrücklagen (Saldo 0 + Saldo 01)	-291 800,00	-234 300,00	-231 125,63

Gesundheit (Gruppe 5)

MVAG	Mittelverwendungs- und -aufbringungsgruppen (1. und 2. Ebene)	VA 2026	VA 2025	RA 2024
211	Erträge aus der operativen Verwaltungstätigkeit	69 900,00	114 500,00	1 096 114,71
2111	Erträge aus eigenen Abgaben			
2112	Erträge aus Ertragsanteilen			
2113	Erträge aus Gebühren			
2114	Erträge aus Leistungen			
2115	Erträge aus Besitz und wirtschaftlicher Tätigkeit	69 600,00	58 500,00	
2116	Erträge aus Veräußerung und sonstige Erträge	300,00	56 000,00	1 096 114,71
2117	Nicht finanzierungswirksame operative Erträge			
212	Erträge aus Transfers	7 500,00	7 000,00	8 237,00
2121	Transferertrag von Trägern des öffentlichen Rechts			240,00
2122	Transferertrag von Beteiligungen			
2123	Transferertrag von Unternehmen (mit Finanzunternehmen)			
2124	Transferertrag von Haushalten und Organisationen ohne Erwerbscharakter	7 500,00	7 000,00	7 997,00
2125	Transferertrag vom Ausland			
2126	Investitions- und Tilgungszuschüsse zwischen Unternehmungen und Betrieben der Gebietskörperschaft und der Gebietskörperschaft			
2127	Nicht finanzierungswirksamer Transferertrag			
213	Finanzerträge	0,00	0,00	0,00
2131	Erträge aus Zinsen			
2132	Erträge aus Zinsen aus derivativen Finanzinstrumenten mit und ohne Grundgeschäft			
2133	Erträge aus Gewinnentnahmen von marktbestimmten Betrieben			
2134	Sonstige Finanzerträge			
2135	Erträge aus Dividenden/Gewinnausschüttungen			
2136	Sonstige nicht finanzierungswirksame Finanzerträge			
21	Summe Erträge	77 400,00	121 500,00	1 104 351,71
221	Personalaufwand	0,00	0,00	0,00
2211	Personalaufwand (Bezüge, Nebengebühren, Mehrleistungen)			
2212	Gesetzlicher und freiwilliger Sozialaufwand			
2213	Sonstiger Personalaufwand			
2214	Nicht finanzierungswirksamer Personalaufwand			
222	Sachaufwand	75 700,00	144 700,00	11 946,89
2221	Gebrauchs- und Verbrauchsgüter, Handelswaren	4 500,00	4 000,00	
2222	Verwaltungs- und Betriebsaufwand		800,00	

Voranschlag 2026

Marktgemeinde Guntersdorf

Ergebnishaushalt Bereichsbudget 1. und 2. Ebene (Anlage 1a)**Gesundheit (Gruppe 5)**

MVAG	Mittelverwendungs- und -aufbringungsgruppen (1. und 2. Ebene)	VA 2026	VA 2025	RA 2024
2223	Leasing- und Mietaufwand	18 000,00	16 400,00	
2224	Instandhaltung			
2225	Sonstiger Sachaufwand	11 000,00	81 000,00	10 470,64
2226	Nicht finanzierungswirksamer Sachaufwand	42 200,00	42 500,00	1 476,25
223	Transferaufwand	412 400,00	381 600,00	356 250,70
2231	Transferaufwand an Träger des öffentlichen Rechts	412 400,00	381 600,00	356 250,70
2232	Transferaufwand an Beteiligungen			
2233	Transferaufwand an Unternehmen (mit Finanzunternehmen)			
2234	Transferaufwand an Haushalte und Organisationen ohne Erwerbscharakter			
2235	Transferaufwand an das Ausland			
2236	Investitions- und Tilgungszuschüsse zwischen Unternehmungen und Betrieben der Gebietskörperschaft und der Gebietskörperschaft			
2237	Nicht finanzierungswirksamer Transferaufwand			
224	Finanzaufwand	0,00	0,00	0,00
2241	Aufwendungen für Zinsen			
2242	Zinsen und sonstige Aufwendungen aus derivativen Finanzinstrumenten mit und ohne Grundgeschäft			
2243	Gewinnentnahmen von Unternehmungen und marktbestimmten Betrieben der Gebietskörperschaft (innerhalb der Gebietskörperschaft)			
2244	Sonstiger Finanzaufwand			
2245	Nicht finanzierungswirksamer Finanzaufwand			
22	Summe Aufwendungen	488 100,00	526 300,00	368 197,59
SA0	Saldo (0) Nettoergebnis (21 - 22)	-410 700,00	-404 800,00	736 154,12
230	Entnahmen von Haushaltsrücklagen	0,00	0,00	0,00
2301	Entnahmen von Haushaltsrücklagen			
240	Zuweisungen an Haushaltsrücklagen	0,00	0,00	0,00
2401	Zuweisungen an Haushaltsrücklagen			
SA01	Saldo (01) Haushaltsrücklagen (230 - 240)	0,00	0,00	0,00
SA00	Saldo (00) Nettoergebnis nach Haushaltsrücklagen (Saldo 0 + Saldo 01)	-410 700,00	-404 800,00	736 154,12

Straßen- und Wasserbau, Verkehr (Gruppe 6)

MVAG	Mittelverwendungs- und -aufbringungsgruppen (1. und 2. Ebene)	VA 2026	VA 2025	RA 2024
211	Erträge aus der operativen Verwaltungstätigkeit	200 000,00	37 000,00	12 151,25
2111	Erträge aus eigenen Abgaben			
2112	Erträge aus Ertragsanteilen			
2113	Erträge aus Gebühren			
2114	Erträge aus Leistungen			5 000,00
2115	Erträge aus Besitz und wirtschaftlicher Tätigkeit			
2116	Erträge aus Veräußerung und sonstige Erträge	200 000,00	37 000,00	7 151,25
2117	Nicht finanzierungswirksame operative Erträge			
212	Erträge aus Transfers	304 000,00	321 800,00	296 779,12
2121	Transferertrag von Trägern des öffentlichen Rechts	300 000,00	320 000,00	293 029,12
2122	Transferertrag von Beteiligungen			
2123	Transferertrag von Unternehmen (mit Finanzunternehmen)			
2124	Transferertrag von Haushalten und Organisationen ohne Erwerbscharakter	3 000,00	1 800,00	3 750,00
2125	Transferertrag vom Ausland			
2126	Investitions- und Tilgungszuschüsse zwischen Unternehmungen und Betrieben der Gebietskörperschaft und der Gebietskörperschaft			
2127	Nicht finanzierungswirksamer Transferertrag	1 000,00		
213	Finanzerträge	0,00	0,00	0,00
2131	Erträge aus Zinsen			
2132	Erträge aus Zinsen aus derivativen Finanzinstrumenten mit und ohne Grundgeschäft			
2133	Erträge aus Gewinnentnahmen von marktbestimmten Betrieben			
2134	Sonstige Finanzerträge			
2135	Erträge aus Dividenden/Gewinnausschüttungen			
2136	Sonstige nicht finanzierungswirksame Finanzerträge			
21	Summe Erträge	504 000,00	358 800,00	308 930,37
221	Personalaufwand	0,00	0,00	0,00
2211	Personalaufwand (Bezüge, Nebengebühren, Mehrleistungen)			
2212	Gesetzlicher und freiwilliger Sozialaufwand			
2213	Sonstiger Personalaufwand			
2214	Nicht finanzierungswirksamer Personalaufwand			
222	Sachaufwand	227 200,00	251 800,00	578 987,99
2221	Gebrauchs- und Verbrauchsgüter, Handelswaren		2 500,00	490,34
2222	Verwaltungs- und Betriebsaufwand		1 000,00	

Voranschlag 2026

Marktgemeinde Guntersdorf

Ergebnishaushalt Bereichsbudget 1. und 2. Ebene (Anlage 1a)**Straßen- und Wasserbau, Verkehr (Gruppe 6)**

MVAG	Mittelverwendungs- und -aufbringungsgruppen (1. und 2. Ebene)	VA 2026	VA 2025	RA 2024
2223	Leasing- und Mietaufwand	700,00	700,00	721,70
2224	Instandhaltung		1 200,00	4 598,19
2225	Sonstiger Sachaufwand		37 000,00	366 947,56
2226	Nicht finanzierungswirksamer Sachaufwand	226 500,00	209 400,00	206 230,20
223	Transferaufwand	1 400,00	1 400,00	1 400,00
2231	Transferaufwand an Träger des öffentlichen Rechts	1 400,00	1 400,00	1 400,00
2232	Transferaufwand an Beteiligungen			
2233	Transferaufwand an Unternehmen (mit Finanzunternehmen)			
2234	Transferaufwand an Haushalte und Organisationen ohne Erwerbscharakter			
2235	Transferaufwand an das Ausland			
2236	Investitions- und Tilgungszuschüsse zwischen Unternehmungen und Betrieben der Gebietskörperschaft und der Gebietskörperschaft			
2237	Nicht finanzierungswirksamer Transferaufwand			
224	Finanzaufwand	10 700,00	10 000,00	0,00
2241	Aufwendungen für Zinsen	10 700,00	10 000,00	
2242	Zinsen und sonstige Aufwendungen aus derivativen Finanzinstrumenten mit und ohne Grundgeschäft			
2243	Gewinnentnahmen von Unternehmungen und marktbestimmten Betrieben der Gebietskörperschaft (innerhalb der Gebietskörperschaft)			
2244	Sonstiger Finanzaufwand			
2245	Nicht finanzierungswirksamer Finanzaufwand			
22	Summe Aufwendungen	239 300,00	263 200,00	580 387,99
SA0	Saldo (0) Nettoergebnis (21 - 22)	264 700,00	95 600,00	-271 457,62
230	Entnahmen von Haushaltsrücklagen	0,00	0,00	121 666,93
2301	Entnahmen von Haushaltsrücklagen			121 666,93
240	Zuweisungen an Haushaltsrücklagen	0,00	0,00	301 014,02
2401	Zuweisungen an Haushaltsrücklagen			301 014,02
SA01	Saldo (01) Haushaltsrücklagen (230 - 240)	0,00	0,00	-179 347,09
SA00	Saldo (00) Nettoergebnis nach Haushaltsrücklagen (Saldo 0 + Saldo 01)	264 700,00	95 600,00	-450 804,71

Wirtschaftsförderung (Gruppe 7)

MVAG	Mittelverwendungs- und -aufbringungsgruppen (1. und 2. Ebene)	VA 2026	VA 2025	RA 2024
211	Erträge aus der operativen Verwaltungstätigkeit	10 300,00	61 000,00	3 176,20
2111	Erträge aus eigenen Abgaben			
2112	Erträge aus Ertragsanteilen			
2113	Erträge aus Gebühren			
2114	Erträge aus Leistungen			
2115	Erträge aus Besitz und wirtschaftlicher Tätigkeit			
2116	Erträge aus Veräußerung und sonstige Erträge	10 300,00	61 000,00	3 176,20
2117	Nicht finanzierungswirksame operative Erträge			
212	Erträge aus Transfers	18 400,00	12 100,00	7 631,39
2121	Transferertrag von Trägern des öffentlichen Rechts	12 500,00	9 000,00	4 500,00
2122	Transferertrag von Beteiligungen			
2123	Transferertrag von Unternehmen (mit Finanzunternehmen)			
2124	Transferertrag von Haushalten und Organisationen ohne Erwerbscharakter			
2125	Transferertrag vom Ausland			
2126	Investitions- und Tilgungszuschüsse zwischen Unternehmungen und Betrieben der Gebietskörperschaft und der Gebietskörperschaft			
2127	Nicht finanzierungswirksamer Transferertrag	5 900,00	3 100,00	3 131,39
213	Finanzerträge	0,00	0,00	0,00
2131	Erträge aus Zinsen			
2132	Erträge aus Zinsen aus derivativen Finanzinstrumenten mit und ohne Grundgeschäft			
2133	Erträge aus Gewinnentnahmen von marktbestimmten Betrieben			
2134	Sonstige Finanzerträge			
2135	Erträge aus Dividenden/Gewinnausschüttungen			
2136	Sonstige nicht finanzierungswirksame Finanzerträge			
21	Summe Erträge	28 700,00	73 100,00	10 807,59
221	Personalaufwand	0,00	0,00	0,00
2211	Personalaufwand (Bezüge, Nebengebühren, Mehrleistungen)			
2212	Gesetzlicher und freiwilliger Sozialaufwand			
2213	Sonstiger Personalaufwand			
2214	Nicht finanzierungswirksamer Personalaufwand			
222	Sachaufwand	186 800,00	183 300,00	192 054,43
2221	Gebrauchs- und Verbrauchsgüter, Handelswaren	4 000,00	4 500,00	624,18
2222	Verwaltungs- und Betriebsaufwand			

Voranschlag 2026

Marktgemeinde Guntersdorf

Ergebnishaushalt Bereichsbudget 1. und 2. Ebene (Anlage 1a)**Wirtschaftsförderung (Gruppe 7)**

MVAG	Mittelverwendungs- und -aufbringungsgruppen (1. und 2. Ebene)	VA 2026	VA 2025	RA 2024
2223	Leasing- und Mietaufwand			
2224	Instandhaltung	3 800,00	800,00	13 658,50
2225	Sonstiger Sachaufwand	3 200,00	3 200,00	3 040,98
2226	Nicht finanzierungswirksamer Sachaufwand	175 800,00	174 800,00	174 730,77
223	Transferaufwand	1 200,00	1 500,00	1 022,40
2231	Transferaufwand an Träger des öffentlichen Rechts			
2232	Transferaufwand an Beteiligungen			
2233	Transferaufwand an Unternehmen (mit Finanzunternehmen)	1 200,00	1 500,00	1 022,40
2234	Transferaufwand an Haushalte und Organisationen ohne Erwerbscharakter			
2235	Transferaufwand an das Ausland			
2236	Investitions- und Tilgungszuschüsse zwischen Unternehmungen und Betrieben der Gebietskörperschaft und der Gebietskörperschaft			
2237	Nicht finanzierungswirksamer Transferaufwand			
224	Finanzaufwand	0,00	0,00	0,00
2241	Aufwendungen für Zinsen			
2242	Zinsen und sonstige Aufwendungen aus derivativen Finanzinstrumenten mit und ohne Grundgeschäft			
2243	Gewinnentnahmen von Unternehmungen und marktbestimmten Betrieben der Gebietskörperschaft (innerhalb der Gebietskörperschaft)			
2244	Sonstiger Finanzaufwand			
2245	Nicht finanzierungswirksamer Finanzaufwand			
22	Summe Aufwendungen	188 000,00	184 800,00	193 076,83
SA0	Saldo (0) Nettoergebnis (21 - 22)	-159 300,00	-111 700,00	-182 269,24
230	Entnahmen von Haushaltsrücklagen	0,00	0,00	0,00
2301	Entnahmen von Haushaltsrücklagen			
240	Zuweisungen an Haushaltsrücklagen	0,00	0,00	0,00
2401	Zuweisungen an Haushaltsrücklagen			
SA01	Saldo (01) Haushaltsrücklagen (230 - 240)	0,00	0,00	0,00
SA00	Saldo (00) Nettoergebnis nach Haushaltsrücklagen (Saldo 0 + Saldo 01)	-159 300,00	-111 700,00	-182 269,24

Dienstleistungen (Gruppe 8)

MVAG	Mittelverwendungs- und -aufbringungsgruppen (1. und 2. Ebene)	VA 2026	VA 2025	RA 2024
211	Erträge aus der operativen Verwaltungstätigkeit	578 700,00	983 000,00	1 232 443,42
2111	Erträge aus eigenen Abgaben			
2112	Erträge aus Ertragsanteilen			
2113	Erträge aus Gebühren	492 500,00	488 900,00	481 235,33
2114	Erträge aus Leistungen	100,00	100,00	
2115	Erträge aus Besitz und wirtschaftlicher Tätigkeit	82 200,00	79 100,00	84 574,86
2116	Erträge aus Veräußerung und sonstige Erträge	3 900,00	414 900,00	323 336,37
2117	Nicht finanzierungswirksame operative Erträge			343 296,86
212	Erträge aus Transfers	112 200,00	138 100,00	178 554,12
2121	Transferertrag von Trägern des öffentlichen Rechts	20 800,00	48 600,00	89 170,85
2122	Transferertrag von Beteiligungen			
2123	Transferertrag von Unternehmen (mit Finanzunternehmen)			
2124	Transferertrag von Haushalten und Organisationen ohne Erwerbscharakter			
2125	Transferertrag vom Ausland			
2126	Investitions- und Tilgungszuschüsse zwischen Unternehmungen und Betrieben der Gebietskörperschaft und der Gebietskörperschaft			
2127	Nicht finanzierungswirksamer Transferertrag	91 400,00	89 500,00	89 383,27
213	Finanzerträge	0,00	0,00	0,00
2131	Erträge aus Zinsen			
2132	Erträge aus Zinsen aus derivativen Finanzinstrumenten mit und ohne Grundgeschäft			
2133	Erträge aus Gewinnentnahmen von marktbestimmten Betrieben			
2134	Sonstige Finanzerträge			
2135	Erträge aus Dividenden/Gewinnausschüttungen			
2136	Sonstige nicht finanzierungswirksame Finanzerträge			
21	Summe Erträge	690 900,00	1 121 100,00	1 410 997,54
221	Personalaufwand	162 900,00	163 600,00	130 761,54
2211	Personalaufwand (Bezüge, Nebengebühren, Mehrleistungen)	130 300,00	129 800,00	107 310,80
2212	Gesetzlicher und freiwilliger Sozialaufwand	31 300,00	32 300,00	23 450,74
2213	Sonstiger Personalaufwand			
2214	Nicht finanzierungswirksamer Personalaufwand	1 300,00	1 500,00	
222	Sachaufwand	709 000,00	905 200,00	1 574 533,86
2221	Gebrauchs- und Verbrauchsgüter, Handelswaren	156 700,00	148 100,00	146 822,46
2222	Verwaltungs- und Betriebsaufwand	57 100,00	54 800,00	40 350,88

Voranschlag 2026

Marktgemeinde Guntersdorf

Ergebnishaushalt Bereichsbudget 1. und 2. Ebene (Anlage 1a)**Dienstleistungen (Gruppe 8)**

MVAG	Mittelverwendungs- und -aufbringungsgruppen (1. und 2. Ebene)	VA 2026	VA 2025	RA 2024
2223	Leasing- und Mietaufwand	4 300,00	4 200,00	3 652,42
2224	Instandhaltung	14 600,00	15 300,00	19 724,39
2225	Sonstiger Sachaufwand	254 200,00	454 500,00	988 201,47
2226	Nicht finanzierungswirksamer Sachaufwand	222 100,00	228 300,00	375 782,24
223	Transferaufwand	87 900,00	86 800,00	72 893,40
2231	Transferaufwand an Träger des öffentlichen Rechts			
2232	Transferaufwand an Beteiligungen			
2233	Transferaufwand an Unternehmen (mit Finanzunternehmen)	87 900,00	86 800,00	72 893,40
2234	Transferaufwand an Haushalte und Organisationen ohne Erwerbscharakter			
2235	Transferaufwand an das Ausland			
2236	Investitions- und Tilgungszuschüsse zwischen Unternehmungen und Betrieben der Gebietskörperschaft und der Gebietskörperschaft			
2237	Nicht finanzierungswirksamer Transferaufwand			
224	Finanzaufwand	47 900,00	94 200,00	124 014,44
2241	Aufwendungen für Zinsen	47 900,00	94 200,00	124 014,44
2242	Zinsen und sonstige Aufwendungen aus derivativen Finanzinstrumenten mit und ohne Grundgeschäft			
2243	Gewinnentnahmen von Unternehmungen und marktbestimmten Betrieben der Gebietskörperschaft (innerhalb der Gebietskörperschaft)			
2244	Sonstiger Finanzaufwand			
2245	Nicht finanzierungswirksamer Finanzaufwand			
22	Summe Aufwendungen	1 007 700,00	1 249 800,00	1 902 203,24
SA0	Saldo (0) Nettoergebnis (21 - 22)	-316 800,00	-128 700,00	-491 205,70
230	Entnahmen von Haushaltsrücklagen	0,00	0,00	180 101,34
2301	Entnahmen von Haushaltsrücklagen			180 101,34
240	Zuweisungen an Haushaltsrücklagen	0,00	0,00	0,00
2401	Zuweisungen an Haushaltsrücklagen			
SA01	Saldo (01) Haushaltsrücklagen (230 - 240)	0,00	0,00	180 101,34
SA00	Saldo (00) Nettoergebnis nach Haushaltsrücklagen (Saldo 0 + Saldo 01)	-316 800,00	-128 700,00	-311 104,36

Finanzwirtschaft (Gruppe 9)

MVAG	Mittelverwendungs- und -aufbringungsgruppen (1. und 2. Ebene)	VA 2026	VA 2025	RA 2024
211	Erträge aus der operativen Verwaltungstätigkeit	1 739 700,00	1 766 500,00	2 827 701,69
2111	Erträge aus eigenen Abgaben	505 700,00	566 200,00	428 265,35
2112	Erträge aus Ertragsanteilen	1 234 000,00	1 200 000,00	1 191 676,20
2113	Erträge aus Gebühren			
2114	Erträge aus Leistungen		300,00	
2115	Erträge aus Besitz und wirtschaftlicher Tätigkeit			
2116	Erträge aus Veräußerung und sonstige Erträge			1 207 760,14
2117	Nicht finanzierungswirksame operative Erträge			
212	Erträge aus Transfers	126 000,00	173 000,00	234 533,20
2121	Transferertrag von Trägern des öffentlichen Rechts	126 000,00	173 000,00	234 533,20
2122	Transferertrag von Beteiligungen			
2123	Transferertrag von Unternehmen (mit Finanzunternehmen)			
2124	Transferertrag von Haushalten und Organisationen ohne Erwerbscharakter			
2125	Transferertrag vom Ausland			
2126	Investitions- und Tilgungszuschüsse zwischen Unternehmungen und Betrieben der Gebietskörperschaft und der Gebietskörperschaft			
2127	Nicht finanzierungswirksamer Transferertrag			
213	Finanzerträge	0,00	0,00	0,00
2131	Erträge aus Zinsen			
2132	Erträge aus Zinsen aus derivativen Finanzinstrumenten mit und ohne Grundgeschäft			
2133	Erträge aus Gewinnentnahmen von marktbestimmten Betrieben			
2134	Sonstige Finanzerträge			
2135	Erträge aus Dividenden/Gewinnausschüttungen			
2136	Sonstige nicht finanzierungswirksame Finanzerträge			
21	Summe Erträge	1 865 700,00	1 939 500,00	3 062 234,89
221	Personalaufwand	0,00	0,00	0,00
2211	Personalaufwand (Bezüge, Nebengebühren, Mehrleistungen)			
2212	Gesetzlicher und freiwilliger Sozialaufwand			
2213	Sonstiger Personalaufwand			
2214	Nicht finanzierungswirksamer Personalaufwand			
222	Sachaufwand	0,00	70 000,00	1 314 902,19
2221	Gebrauchs- und Verbrauchsgüter, Handelswaren			
2222	Verwaltungs- und Betriebsaufwand			

Voranschlag 2026

Marktgemeinde Guntersdorf

Ergebnishaushalt Bereichsbudget 1. und 2. Ebene (Anlage 1a)

Finanzwirtschaft (Gruppe 9)

MVAG	Mittelverwendungs- und -aufbringungsgruppen (1. und 2. Ebene)	VA 2026	VA 2025	RA 2024
2223	Leasing- und Mietaufwand			
2224	Instandhaltung			
2225	Sonstiger Sachaufwand		70 000,00	1 314 902,19
2226	Nicht finanzierungswirksamer Sachaufwand			
223	Transferaufwand	900,00	600,00	604,88
2231	Transferaufwand an Träger des öffentlichen Rechts	900,00	600,00	604,88
2232	Transferaufwand an Beteiligungen			
2233	Transferaufwand an Unternehmen (mit Finanzunternehmen)			
2234	Transferaufwand an Haushalte und Organisationen ohne Erwerbscharakter			
2235	Transferaufwand an das Ausland			
2236	Investitions- und Tilgungszuschüsse zwischen Unternehmungen und Betrieben der Gebietskörperschaft und der Gebietskörperschaft			
2237	Nicht finanzierungswirksamer Transferaufwand			
224	Finanzaufwand	2 200,00	2 200,00	2 048,38
2241	Aufwendungen für Zinsen			
2242	Zinsen und sonstige Aufwendungen aus derivativen Finanzinstrumenten mit und ohne Grundgeschäft			
2243	Gewinnentnahmen von Unternehmungen und marktbestimmten Betrieben der Gebietskörperschaft (innerhalb der Gebietskörperschaft)			
2244	Sonstiger Finanzaufwand	2 200,00	2 200,00	2 048,38
2245	Nicht finanzierungswirksamer Finanzaufwand			
22	Summe Aufwendungen	3 100,00	72 800,00	1 317 555,45
SA0	Saldo (0) Nettoergebnis (21 - 22)	1 862 600,00	1 866 700,00	1 744 679,44
230	Entnahmen von Haushaltsrücklagen	0,00	0,00	325 839,08
2301	Entnahmen von Haushaltsrücklagen			325 839,08
240	Zuweisungen an Haushaltsrücklagen	0,00	96 600,00	537 372,38
2401	Zuweisungen an Haushaltsrücklagen		96 600,00	537 372,38
SA01	Saldo (01) Haushaltsrücklagen (230 - 240)	0,00	-96 600,00	-211 533,30
SA00	Saldo (00) Nettoergebnis nach Haushaltsrücklagen (Saldo 0 + Saldo 01)	1 862 600,00	1 770 100,00	1 533 146,14

Finanzierungshaushalt Bereichsbudget 1. und 2. Ebene
(Anlage 1b)

Vertretungskörper und allgemeine Verwaltung (Gruppe 0)

MVAG	Mittelverwendungs- und aufbringungsgruppen (1. und 2. Ebene)	VA 2026	VA 2025	RA 2024
311	Einzahlungen aus operativer Verwaltungstätigkeit	3 300,00	6 900,00	4 904,31
3111	Einzahlungen aus eigenen Abgaben			
3112	Einzahlungen aus Ertragsanteilen			
3113	Einzahlungen aus Gebühren			
3114	Einzahlungen aus Leistungen	2 200,00	3 100,00	3 641,21
3115	Einzahlungen aus Besitz und wirtschaftlicher Tätigkeit			
3116	Einzahlungen aus Veräußerung von geringwertigen Wirtschaftsgütern (GWG) und sonstige Einzahlungen	1 100,00	3 800,00	1 263,10
312	Einzahlungen aus Transfers	0,00	0,00	0,00
3121	Transferzahlungen von Trägern des öffentlichen Rechts			
3122	Transferzahlungen von Beteiligungen			
3123	Transferzahlungen von Unternehmen (inkl. Finanzunternehmen)			
3124	Transferzahlungen von Haushalten und Organisationen ohne Erwerbscharakter			
3125	Transferzahlungen vom Ausland			
3126	Investitions- und Tilgungszuschüsse zwischen Unternehmungen und Betrieben der Gebietskörperschaft und der Gebietskörperschaft			
313	Einzahlungen aus Finanzerträgen	0,00	0,00	0,00
3131	Einzahlungen aus Zinserträgen			
3132	Einzahlungen aus Zinsen aus derivativen Finanzinstrumenten mit und ohne Grundgeschäft			
3133	Einzahlungen aus Gewinnentnahmen von marktbestimmten Betrieben			
3134	Sonstige Einzahlungen aus Finanzerträgen			
3135	Einzahlungen aus Dividenden/Gewinnausschüttungen			
31	Summe Einzahlungen operative Gebarung	3 300,00	6 900,00	4 904,31
321	Auszahlungen aus Personalaufwand	133 200,00	126 900,00	110 007,10
3211	Auszahlungen für Personalaufwand (Bezüge, Nebengebühren, und Mehrleistungsvergütungen)	96 700,00	93 600,00	79 840,29
3212	Auszahlungen für gesetzliche und freiwillige Sozialaufwendungen	36 500,00	33 300,00	30 166,81
3213	Auszahlungen aus sonstigem Personalaufwand			
322	Auszahlungen aus Sachaufwand	170 300,00	162 300,00	149 188,63
3221	Auszahlungen für Gebrauchs- und Verbrauchsgüter, Handelswaren	4 200,00	5 000,00	6 056,25
3222	Auszahlungen für Verwaltungs- und Betriebsaufwand	6 300,00	8 300,00	4 553,04
3223	Auszahlungen für Leasing- und Mietaufwand			
3224	Auszahlungen für Instandhaltung	8 500,00	9 000,00	6 899,02
3225	Sonstige Auszahlungen aus Sachaufwand	151 300,00	140 000,00	131 680,32
3226	Auszahlungen aus der Inanspruchnahme von Haftungen			
323	Auszahlungen aus Transfers	23 900,00	23 500,00	21 055,10
3231	Transferzahlungen an Träger des öffentlichen Rechts	15 900,00	15 800,00	14 232,29
3232	Transferzahlungen an Beteiligungen			

Vertretungskörper und allgemeine Verwaltung (Gruppe 0)

MVAG	Mittelverwendungs- und aufbringungsgruppen (1. und 2. Ebene)	VA 2026	VA 2025	RA 2024
3233	Transferzahlungen an Unternehmen (inkl. Finanzunternehmen)			
3234	Transferzahlungen an Haushalte und Organisationen ohne Erwerbscharakter	8 000,00	7 700,00	6 822,81
3235	Transferzahlungen an das Ausland			
3236	Investitions- und Tilgungszuschüsse zwischen Unternehmungen und Betrieben der Gebietskörperschaft und der Gebietskörperschaft			
324	Auszahlungen aus Finanzaufwand	500,00	6 400,00	0,00
3241	Auszahlungen für Zinsen	500,00	6 400,00	
3242	Auszahlungen für Zinsen aus derivativen Finanzinstrumenten mit und ohne Grundgeschäft			
3243	Auszahlungen aus Gewinnentnahmen von marktbestimmten Betrieben			
3244	Sonstige Auszahlungen aus Finanzaufwendungen			
32	Summe Auszahlungen operative Gebarung	327 900,00	319 100,00	280 250,83
SA1	Saldo (1) Geldfluss aus der operativen Gebarung (31 – 32)	-324 600,00	-312 200,00	-275 346,52
331	Einzahlungen aus der Investitionstätigkeit	0,00	0,00	0,00
3311	Einzahlungen aus der Veräußerung von immateriellem Vermögen			
3312	Einzahlungen aus der Veräußerung von Grundstücken und Grundstückeinrichtungen			
3313	Einzahlungen aus der Veräußerung von Gebäuden und Bauten			
3314	Einzahlungen aus der Veräußerung von technischen Anlagen, Fahrzeugen und Maschinen			
3315	Einzahlungen aus der Veräußerung von Amts-, Betriebs- und Geschäftsausstattung			
3316	Einzahlungen aus der Veräußerung von Kulturgütern			
3317	Einzahlungen aus der Veräußerung von Beteiligungen			
3318	Einzahlungen aus der Veräußerung von kofinanzierten Schutzbauten			
332	Einzahlungen aus der Rückzahlung von Darlehen sowie gewährten Vorschüssen	0,00	0,00	0,00
3321	Einzahlungen aus Darlehen an Träger des öffentlichen Rechts			
3322	Einzahlungen aus Darlehen an Beteiligungen			
3323	Einzahlungen aus Darlehen an Unternehmen und Haushalte			
3325	Einzahlungen aus Vorschüssen und Anzahlungen			
333	Einzahlungen aus Kapitaltransfers	0,00	0,00	0,00
3331	Kapitaltransferzahlungen von Trägern des öffentlichen Rechts			
3332	Kapitaltransferzahlungen von Beteiligungen			
3333	Kapitaltransferzahlungen von Unternehmen			
3334	Kapitaltransferzahlungen von Haushalten und Organisationen ohne Erwerbscharakter			
3335	Kapitaltransferzahlungen vom Ausland			
33	Summe Einzahlungen investive Gebarung	0,00	0,00	0,00
341	Auszahlungen aus der Investitionstätigkeit	800,00	6 800,00	22 033,95

Vertretungskörper und allgemeine Verwaltung (Gruppe 0)

MVAG	Mittelverwendungs- und aufbringungsgruppen (1. und 2. Ebene)	VA 2026	VA 2025	RA 2024
3411	Auszahlungen für den Erwerb von immateriellem Vermögen		5 000,00	20 988,00
3412	Auszahlungen für den Erwerb von Grundstücken und Grundstückseinrichtungen			
3413	Auszahlungen für den Erwerb von Gebäuden und Bauten			
3414	Auszahlungen für den Erwerb von technischen Anlagen, Fahrzeugen und Maschinen		800,00	208,80
3415	Auszahlungen für den Erwerb von Amts-, Betriebs- und Geschäftsausstattung	800,00	1 000,00	837,15
3416	Auszahlungen für den Erwerb von Kulturgütern			
3417	Auszahlungen für den Erwerb von Beteiligungen			
3418	Auszahlungen für den Erwerb von kofinanzierten Schutzbauten			
342	Auszahlungen aus der Gewährung von Darlehen sowie gewährten Vorschüssen	0,00	0,00	0,00
3421	Auszahlungen von Darlehen an Träger des öffentlichen Rechts			
3422	Auszahlungen von Darlehen an Beteiligungen			
3423	Auszahlungen von Darlehen an Unternehmen und Haushalte			
3425	Auszahlungen von Vorschüssen und Anzahlungen			
343	Auszahlungen aus Kapitaltransfers	0,00	0,00	0,00
3431	Kapitaltransferzahlungen an Träger des öffentlichen Rechts			
3432	Kapitaltransferzahlungen an Beteiligungen			
3433	Kapitaltransferzahlungen an Unternehmen (Finanzunternehmen)			
3434	Kapitaltransferzahlungen an Haushalte und Organisationen ohne Erwerbscharakter			
3435	Kapitaltransferzahlungen an das Ausland			
34	Summe Auszahlungen investive Gebarung	800,00	6 800,00	22 033,95
SA2	Saldo (2) Geldfluss aus der investiven Gebarung (33 – 34)	-800,00	-6 800,00	-22 033,95
SA3	Saldo (3) Nettofinanzierungssaldo (Saldo 1 + Saldo 2)	-325 400,00	-319 000,00	-297 380,47
351	Einzahlungen aus der Aufnahme von Finanzschulden	0,00	0,00	0,00
3511	Einzahlungen aus empfangenen Darlehen von öffentlichen Körperschaften und Rechtsträgern			
3512	Einzahlungen aus empfangenen Darlehen von Beteiligungen			
3513	Einzahlungen aus empfangenen Darlehen von Unternehmen und privaten Haushalten			
3514	Einzahlungen aus Finanzschulden (Finanzunternehmen)			
3515	Einzahlungen aus Aufnahmen von Leasingverbindlichkeiten			
353	Einzahlungen infolge eines Kapitaltausches bei derivativen Finanzinstrumenten mit Grundgeschäft	0,00	0,00	0,00
3530	Einzahlungen infolge eines Kapitaltausches bei derivativen Finanzinstrumenten mit Grundgeschäft			
355	Einzahlungen aus dem Abgang von Finanzinstrumenten	0,00	0,00	0,00
3550	Einzahlungen aus dem Abgang von Finanzinstrumenten			

Vertretungskörper und allgemeine Verwaltung (Gruppe 0)

MVAG	Mittelverwendungs- und aufbringungsgruppen (1. und 2. Ebene)	VA 2026	VA 2025	RA 2024
35	Summe Einzahlungen aus der Finanzierungstätigkeit	0,00	0,00	0,00
361	Auszahlungen aus der Tilgung von Finanzschulden	13 400,00	13 000,00	14 986,58
3611	Auszahlungen aus empfangenen Darlehen von öffentlichen Körperschaften und Rechtsträgern			
3612	Auszahlungen aus empfangenen Darlehen von Beteiligungen			
3613	Auszahlungen aus empfangenen Darlehen von Unternehmen und privaten Haushalten			
3614	Auszahlungen aus Finanzschulden			
3615	Auszahlungen aus Rückzahlungen von Leasingverbindlichkeiten	13 400,00	13 000,00	14 986,58
363	Auszahlungen infolge eines Kapitaltausches bei derivativen Finanzinstrumenten mit Grundgeschäft	0,00	0,00	0,00
3630	Auszahlungen infolge eines Kapitaltausches bei derivativen Finanzinstrumenten mit Grundgeschäft			
365	Auszahlungen für den Erwerb von Finanzinstrumenten	0,00	0,00	0,00
3650	Auszahlungen für den Erwerb von Finanzinstrumenten			
36	Summe Auszahlungen aus der Finanzierungstätigkeit	13 400,00	13 000,00	14 986,58
SA4	Saldo (4) Geldfluss aus der Finanzierungstätigkeit (35 – 36)	-13 400,00	-13 000,00	-14 986,58
SA5	Saldo (5) Geldfluss aus der voranschlagswirksamen Gebarung (Saldo 3 + Saldo 4)	-338 800,00	-332 000,00	-312 367,05

Öffentliche Ordnung und Sicherheit (Gruppe 1)

MVAG	Mittelverwendungs- und aufbringungsgruppen (1. und 2. Ebene)	VA 2026	VA 2025	RA 2024
311	Einzahlungen aus operativer Verwaltungstätigkeit	7 000,00	6 500,00	7 076,86
3111	Einzahlungen aus eigenen Abgaben			
3112	Einzahlungen aus Ertragsanteilen			
3113	Einzahlungen aus Gebühren			
3114	Einzahlungen aus Leistungen	7 000,00	6 500,00	7 076,86
3115	Einzahlungen aus Besitz und wirtschaftlicher Tätigkeit			
3116	Einzahlungen aus Veräußerung von geringwertigen Wirtschaftsgütern (GWG) und sonstige Einzahlungen			
312	Einzahlungen aus Transfers	0,00	0,00	0,00
3121	Transferzahlungen von Trägern des öffentlichen Rechts			
3122	Transferzahlungen von Beteiligungen			
3123	Transferzahlungen von Unternehmen (inkl. Finanzunternehmen)			
3124	Transferzahlungen von Haushalten und Organisationen ohne Erwerbscharakter			
3125	Transferzahlungen vom Ausland			
3126	Investitions- und Tilgungszuschüsse zwischen Unternehmungen und Betrieben der Gebietskörperschaft und der Gebietskörperschaft			
313	Einzahlungen aus Finanzerträgen	0,00	0,00	0,00
3131	Einzahlungen aus Zinserträgen			
3132	Einzahlungen aus Zinsen aus derivativen Finanzinstrumenten mit und ohne Grundgeschäft			
3133	Einzahlungen aus Gewinnentnahmen von marktbestimmten Betrieben			
3134	Sonstige Einzahlungen aus Finanzerträgen			
3135	Einzahlungen aus Dividenden/Gewinnausschüttungen			
31	Summe Einzahlungen operative Gebarung	7 000,00	6 500,00	7 076,86
321	Auszahlungen aus Personalaufwand	0,00	0,00	0,00
3211	Auszahlungen für Personalaufwand (Bezüge, Nebengebühren, und Mehrleistungsvergütungen)			
3212	Auszahlungen für gesetzliche und freiwillige Sozialaufwendungen			
3213	Auszahlungen aus sonstigem Personalaufwand			
322	Auszahlungen aus Sachaufwand	18 300,00	20 400,00	11 301,46
3221	Auszahlungen für Gebrauchs- und Verbrauchsgüter, Handelswaren		200,00	
3222	Auszahlungen für Verwaltungs- und Betriebsaufwand	16 600,00	18 500,00	10 287,04
3223	Auszahlungen für Leasing- und Mietaufwand			
3224	Auszahlungen für Instandhaltung			
3225	Sonstige Auszahlungen aus Sachaufwand	1 700,00	1 700,00	1 014,42
3226	Auszahlungen aus der Inanspruchnahme von Haftungen			
323	Auszahlungen aus Transfers	8 100,00	15 100,00	8 094,08
3231	Transferzahlungen an Träger des öffentlichen Rechts	100,00	100,00	94,08
3232	Transferzahlungen an Beteiligungen			

Öffentliche Ordnung und Sicherheit (Gruppe 1)

MVAG	Mittelverwendungs- und aufbringungsgruppen (1. und 2. Ebene)	VA 2026	VA 2025	RA 2024
3233	Transferzahlungen an Unternehmen (inkl. Finanzunternehmen)	8 000,00	15 000,00	8 000,00
3234	Transferzahlungen an Haushalte und Organisationen ohne Erwerbscharakter			
3235	Transferzahlungen an das Ausland			
3236	Investitions- und Tilgungszuschüsse zwischen Unternehmungen und Betrieben der Gebietskörperschaft und der Gebietskörperschaft			
324	Auszahlungen aus Finanzaufwand	0,00	0,00	0,00
3241	Auszahlungen für Zinsen			
3242	Auszahlungen für Zinsen aus derivativen Finanzinstrumenten mit und ohne Grundgeschäft			
3243	Auszahlungen aus Gewinnentnahmen von marktbestimmten Betrieben			
3244	Sonstige Auszahlungen aus Finanzaufwendungen			
32	Summe Auszahlungen operative Gebarung	26 400,00	35 500,00	19 395,54
SA1	Saldo (1) Geldfluss aus der operativen Gebarung (31 – 32)	-19 400,00	-29 000,00	-12 318,68
331	Einzahlungen aus der Investitionstätigkeit	0,00	0,00	0,00
3311	Einzahlungen aus der Veräußerung von immateriellem Vermögen			
3312	Einzahlungen aus der Veräußerung von Grundstücken und Grundstückeinrichtungen			
3313	Einzahlungen aus der Veräußerung von Gebäuden und Bauten			
3314	Einzahlungen aus der Veräußerung von technischen Anlagen, Fahrzeugen und Maschinen			
3315	Einzahlungen aus der Veräußerung von Amts-, Betriebs- und Geschäftsausstattung			
3316	Einzahlungen aus der Veräußerung von Kulturgütern			
3317	Einzahlungen aus der Veräußerung von Beteiligungen			
3318	Einzahlungen aus der Veräußerung von kofinanzierten Schutzbauten			
332	Einzahlungen aus der Rückzahlung von Darlehen sowie gewährten Vorschüssen	0,00	0,00	0,00
3321	Einzahlungen aus Darlehen an Träger des öffentlichen Rechts			
3322	Einzahlungen aus Darlehen an Beteiligungen			
3323	Einzahlungen aus Darlehen an Unternehmen und Haushalte			
3325	Einzahlungen aus Vorschüssen und Anzahlungen			
333	Einzahlungen aus Kapitaltransfers	0,00	0,00	0,00
3331	Kapitaltransferzahlungen von Trägern des öffentlichen Rechts			
3332	Kapitaltransferzahlungen von Beteiligungen			
3333	Kapitaltransferzahlungen von Unternehmen			
3334	Kapitaltransferzahlungen von Haushalten und Organisationen ohne Erwerbscharakter			
3335	Kapitaltransferzahlungen vom Ausland			
33	Summe Einzahlungen investive Gebarung	0,00	0,00	0,00
341	Auszahlungen aus der Investitionstätigkeit	0,00	0,00	0,00

Öffentliche Ordnung und Sicherheit (Gruppe 1)

MVAG	Mittelverwendungs- und aufbringungsgruppen (1. und 2. Ebene)	VA 2026	VA 2025	RA 2024
3411	Auszahlungen für den Erwerb von immateriellem Vermögen			
3412	Auszahlungen für den Erwerb von Grundstücken und Grundstückseinrichtungen			
3413	Auszahlungen für den Erwerb von Gebäuden und Bauten			
3414	Auszahlungen für den Erwerb von technischen Anlagen, Fahrzeugen und Maschinen			
3415	Auszahlungen für den Erwerb von Amts-, Betriebs- und Geschäftsausstattung			
3416	Auszahlungen für den Erwerb von Kulturgütern			
3417	Auszahlungen für den Erwerb von Beteiligungen			
3418	Auszahlungen für den Erwerb von kofinanzierten Schutzbauten			
342	Auszahlungen aus der Gewährung von Darlehen sowie gewährten Vorschüssen	0,00	0,00	0,00
3421	Auszahlungen von Darlehen an Träger des öffentlichen Rechts			
3422	Auszahlungen von Darlehen an Beteiligungen			
3423	Auszahlungen von Darlehen an Unternehmen und Haushalte			
3425	Auszahlungen von Vorschüssen und Anzahlungen			
343	Auszahlungen aus Kapitaltransfers	0,00	0,00	0,00
3431	Kapitaltransferzahlungen an Träger des öffentlichen Rechts			
3432	Kapitaltransferzahlungen an Beteiligungen			
3433	Kapitaltransferzahlungen an Unternehmen (Finanzunternehmen)			
3434	Kapitaltransferzahlungen an Haushalte und Organisationen ohne Erwerbscharakter			
3435	Kapitaltransferzahlungen an das Ausland			
34	Summe Auszahlungen investive Gebarung	0,00	0,00	0,00
SA2	Saldo (2) Geldfluss aus der investiven Gebarung (33 – 34)	0,00	0,00	0,00
SA3	Saldo (3) Nettofinanzierungssaldo (Saldo 1 + Saldo 2)	-19 400,00	-29 000,00	-12 318,68
351	Einzahlungen aus der Aufnahme von Finanzschulden	0,00	0,00	0,00
3511	Einzahlungen aus empfangenen Darlehen von öffentlichen Körperschaften und Rechtsträgern			
3512	Einzahlungen aus empfangenen Darlehen von Beteiligungen			
3513	Einzahlungen aus empfangenen Darlehen von Unternehmen und privaten Haushalten			
3514	Einzahlungen aus Finanzschulden (Finanzunternehmen)			
3515	Einzahlungen aus Aufnahmen von Leasingverbindlichkeiten			
353	Einzahlungen infolge eines Kapitaltausches bei derivativen Finanzinstrumenten mit Grundgeschäft	0,00	0,00	0,00
3530	Einzahlungen infolge eines Kapitaltausches bei derivativen Finanzinstrumenten mit Grundgeschäft			
355	Einzahlungen aus dem Abgang von Finanzinstrumenten	0,00	0,00	0,00
3550	Einzahlungen aus dem Abgang von Finanzinstrumenten			

Öffentliche Ordnung und Sicherheit (Gruppe 1)

MVAG	Mittelverwendungs- und aufbringungsgruppen (1. und 2. Ebene)	VA 2026	VA 2025	RA 2024
35	Summe Einzahlungen aus der Finanzierungstätigkeit	0,00	0,00	0,00
361	Auszahlungen aus der Tilgung von Finanzschulden	0,00	0,00	0,00
3611	Auszahlungen aus empfangenen Darlehen von öffentlichen Körperschaften und Rechtsträgern			
3612	Auszahlungen aus empfangenen Darlehen von Beteiligungen			
3613	Auszahlungen aus empfangenen Darlehen von Unternehmen und privaten Haushalten			
3614	Auszahlungen aus Finanzschulden			
3615	Auszahlungen aus Rückzahlungen von Leasingverbindlichkeiten			
363	Auszahlungen infolge eines Kapitaltausches bei derivativen Finanzinstrumenten mit Grundgeschäft	0,00	0,00	0,00
3630	Auszahlungen infolge eines Kapitaltausches bei derivativen Finanzinstrumenten mit Grundgeschäft			
365	Auszahlungen für den Erwerb von Finanzinstrumenten	0,00	0,00	0,00
3650	Auszahlungen für den Erwerb von Finanzinstrumenten			
36	Summe Auszahlungen aus der Finanzierungstätigkeit	0,00	0,00	0,00
SA4	Saldo (4) Geldfluss aus der Finanzierungstätigkeit (35 – 36)	0,00	0,00	0,00
SA5	Saldo (5) Geldfluss aus der voranschlagswirksamen Gebarung (Saldo 3 + Saldo 4)	-19 400,00	-29 000,00	-12 318,68

Unterricht, Erziehung, Sport und Wissenschaft (Gruppe 2)

MVAG	Mittelverwendungs- und aufbringungsgruppen (1. und 2. Ebene)	VA 2026	VA 2025	RA 2024
311	Einzahlungen aus operativer Verwaltungstätigkeit	32 000,00	36 000,00	50 224,68
3111	Einzahlungen aus eigenen Abgaben			
3112	Einzahlungen aus Ertragsanteilen			
3113	Einzahlungen aus Gebühren			
3114	Einzahlungen aus Leistungen	26 300,00	24 600,00	24 797,00
3115	Einzahlungen aus Besitz und wirtschaftlicher Tätigkeit	4 200,00	4 500,00	4 643,62
3116	Einzahlungen aus Veräußerung von geringwertigen Wirtschaftsgütern (GWG) und sonstige Einzahlungen	1 500,00	6 900,00	20 784,06
312	Einzahlungen aus Transfers	1 300,00	134 600,00	1 517,55
3121	Transferzahlungen von Trägern des öffentlichen Rechts	1 300,00	134 600,00	1 517,55
3122	Transferzahlungen von Beteiligungen			
3123	Transferzahlungen von Unternehmen (inkl. Finanzunternehmen)			
3124	Transferzahlungen von Haushalten und Organisationen ohne Erwerbscharakter			
3125	Transferzahlungen vom Ausland			
3126	Investitions- und Tilgungszuschüsse zwischen Unternehmungen und Betrieben der Gebietskörperschaft und der Gebietskörperschaft			
313	Einzahlungen aus Finanzerträgen	0,00	0,00	0,00
3131	Einzahlungen aus Zinserträgen			
3132	Einzahlungen aus Zinsen aus derivativen Finanzinstrumenten mit und ohne Grundgeschäft			
3133	Einzahlungen aus Gewinnentnahmen von marktbestimmten Betrieben			
3134	Sonstige Einzahlungen aus Finanzerträgen			
3135	Einzahlungen aus Dividenden/Gewinnausschüttungen			
31	Summe Einzahlungen operative Gebarung	33 300,00	170 600,00	51 742,23
321	Auszahlungen aus Personalaufwand	238 600,00	232 400,00	177 480,37
3211	Auszahlungen für Personalaufwand (Bezüge, Nebengebühren, und Mehrleistungsvergütungen)	190 400,00	186 800,00	142 365,31
3212	Auszahlungen für gesetzliche und freiwillige Sozialaufwendungen	48 200,00	45 600,00	35 115,06
3213	Auszahlungen aus sonstigem Personalaufwand			
322	Auszahlungen aus Sachaufwand	52 400,00	85 300,00	150 237,27
3221	Auszahlungen für Gebrauchs- und Verbrauchsgüter, Handelswaren	14 000,00	30 400,00	42 842,73
3222	Auszahlungen für Verwaltungs- und Betriebsaufwand	13 800,00	19 500,00	7 767,42
3223	Auszahlungen für Leasing- und Mietaufwand			
3224	Auszahlungen für Instandhaltung	15 400,00	20 500,00	76 643,49
3225	Sonstige Auszahlungen aus Sachaufwand	9 200,00	14 900,00	22 983,63
3226	Auszahlungen aus der Inanspruchnahme von Haftungen			
323	Auszahlungen aus Transfers	148 700,00	136 600,00	132 274,85
3231	Transferzahlungen an Träger des öffentlichen Rechts	143 700,00	130 800,00	127 191,52
3232	Transferzahlungen an Beteiligungen			

Unterricht, Erziehung, Sport und Wissenschaft (Gruppe 2)

MVAG	Mittelverwendungs- und aufbringungsgruppen (1. und 2. Ebene)	VA 2026	VA 2025	RA 2024
3233	Transferzahlungen an Unternehmen (inkl. Finanzunternehmen)			
3234	Transferzahlungen an Haushalte und Organisationen ohne Erwerbscharakter	5 000,00	5 800,00	5 083,33
3235	Transferzahlungen an das Ausland			
3236	Investitions- und Tilgungszuschüsse zwischen Unternehmungen und Betrieben der Gebietskörperschaft und der Gebietskörperschaft			
324	Auszahlungen aus Finanzaufwand	2 200,00	4 200,00	0,00
3241	Auszahlungen für Zinsen	2 200,00	4 200,00	
3242	Auszahlungen für Zinsen aus derivativen Finanzinstrumenten mit und ohne Grundgeschäft			
3243	Auszahlungen aus Gewinnentnahmen von marktbestimmten Betrieben			
3244	Sonstige Auszahlungen aus Finanzaufwendungen			
32	Summe Auszahlungen operative Gebarung	441 900,00	458 500,00	459 992,49
SA1	Saldo (1) Geldfluss aus der operativen Gebarung (31 – 32)	-408 600,00	-287 900,00	-408 250,26
331	Einzahlungen aus der Investitionstätigkeit	0,00	0,00	0,00
3311	Einzahlungen aus der Veräußerung von immateriellem Vermögen			
3312	Einzahlungen aus der Veräußerung von Grundstücken und Grundstückeinrichtungen			
3313	Einzahlungen aus der Veräußerung von Gebäuden und Bauten			
3314	Einzahlungen aus der Veräußerung von technischen Anlagen, Fahrzeugen und Maschinen			
3315	Einzahlungen aus der Veräußerung von Amts-, Betriebs- und Geschäftsausstattung			
3316	Einzahlungen aus der Veräußerung von Kulturgütern			
3317	Einzahlungen aus der Veräußerung von Beteiligungen			
3318	Einzahlungen aus der Veräußerung von kofinanzierten Schutzbauten			
332	Einzahlungen aus der Rückzahlung von Darlehen sowie gewährten Vorschüssen	0,00	0,00	0,00
3321	Einzahlungen aus Darlehen an Träger des öffentlichen Rechts			
3322	Einzahlungen aus Darlehen an Beteiligungen			
3323	Einzahlungen aus Darlehen an Unternehmen und Haushalte			
3325	Einzahlungen aus Vorschüssen und Anzahlungen			
333	Einzahlungen aus Kapitaltransfers	0,00	0,00	0,00
3331	Kapitaltransferzahlungen von Trägern des öffentlichen Rechts			
3332	Kapitaltransferzahlungen von Beteiligungen			
3333	Kapitaltransferzahlungen von Unternehmen			
3334	Kapitaltransferzahlungen von Haushalten und Organisationen ohne Erwerbscharakter			
3335	Kapitaltransferzahlungen vom Ausland			
33	Summe Einzahlungen investive Gebarung	0,00	0,00	0,00
341	Auszahlungen aus der Investitionstätigkeit	3 100,00	400,00	35 825,86

Unterricht, Erziehung, Sport und Wissenschaft (Gruppe 2)

MVAG	Mittelverwendungs- und aufbringungsgruppen (1. und 2. Ebene)	VA 2026	VA 2025	RA 2024
3411	Auszahlungen für den Erwerb von immateriellem Vermögen			
3412	Auszahlungen für den Erwerb von Grundstücken und Grundstückseinrichtungen			
3413	Auszahlungen für den Erwerb von Gebäuden und Bauten			
3414	Auszahlungen für den Erwerb von technischen Anlagen, Fahrzeugen und Maschinen			
3415	Auszahlungen für den Erwerb von Amts-, Betriebs- und Geschäftsausstattung	3 100,00	400,00	35 825,86
3416	Auszahlungen für den Erwerb von Kulturgütern			
3417	Auszahlungen für den Erwerb von Beteiligungen			
3418	Auszahlungen für den Erwerb von kofinanzierten Schutzbauten			
342	Auszahlungen aus der Gewährung von Darlehen sowie gewährten Vorschüssen	0,00	0,00	0,00
3421	Auszahlungen von Darlehen an Träger des öffentlichen Rechts			
3422	Auszahlungen von Darlehen an Beteiligungen			
3423	Auszahlungen von Darlehen an Unternehmen und Haushalte			
3425	Auszahlungen von Vorschüssen und Anzahlungen			
343	Auszahlungen aus Kapitaltransfers	0,00	0,00	0,00
3431	Kapitaltransferzahlungen an Träger des öffentlichen Rechts			
3432	Kapitaltransferzahlungen an Beteiligungen			
3433	Kapitaltransferzahlungen an Unternehmen (Finanzunternehmen)			
3434	Kapitaltransferzahlungen an Haushalte und Organisationen ohne Erwerbscharakter			
3435	Kapitaltransferzahlungen an das Ausland			
34	Summe Auszahlungen investive Gebarung	3 100,00	400,00	35 825,86
SA2	Saldo (2) Geldfluss aus der investiven Gebarung (33 – 34)	-3 100,00	-400,00	-35 825,86
SA3	Saldo (3) Nettofinanzierungssaldo (Saldo 1 + Saldo 2)	-411 700,00	-288 300,00	-444 076,12
351	Einzahlungen aus der Aufnahme von Finanzschulden	0,00	0,00	0,00
3511	Einzahlungen aus empfangenen Darlehen von öffentlichen Körperschaften und Rechtsträgern			
3512	Einzahlungen aus empfangenen Darlehen von Beteiligungen			
3513	Einzahlungen aus empfangenen Darlehen von Unternehmen und privaten Haushalten			
3514	Einzahlungen aus Finanzschulden (Finanzunternehmen)			
3515	Einzahlungen aus Aufnahmen von Leasingverbindlichkeiten			
353	Einzahlungen infolge eines Kapitaltausches bei derivativen Finanzinstrumenten mit Grundgeschäft	0,00	0,00	0,00
3530	Einzahlungen infolge eines Kapitaltausches bei derivativen Finanzinstrumenten mit Grundgeschäft			
355	Einzahlungen aus dem Abgang von Finanzinstrumenten	0,00	0,00	0,00
3550	Einzahlungen aus dem Abgang von Finanzinstrumenten			

Unterricht, Erziehung, Sport und Wissenschaft (Gruppe 2)

MVAG	Mittelverwendungs- und aufbringungsgruppen (1. und 2. Ebene)	VA 2026	VA 2025	RA 2024
35	Summe Einzahlungen aus der Finanzierungstätigkeit	0,00	0,00	0,00
361	Auszahlungen aus der Tilgung von Finanzschulden	62 300,00	60 400,00	69 809,12
3611	Auszahlungen aus empfangenen Darlehen von öffentlichen Körperschaften und Rechtsträgern			
3612	Auszahlungen aus empfangenen Darlehen von Beteiligungen			
3613	Auszahlungen aus empfangenen Darlehen von Unternehmen und privaten Haushalten			
3614	Auszahlungen aus Finanzschulden			
3615	Auszahlungen aus Rückzahlungen von Leasingverbindlichkeiten	62 300,00	60 400,00	69 809,12
363	Auszahlungen infolge eines Kapitaltausches bei derivativen Finanzinstrumenten mit Grundgeschäft	0,00	0,00	0,00
3630	Auszahlungen infolge eines Kapitaltausches bei derivativen Finanzinstrumenten mit Grundgeschäft			
365	Auszahlungen für den Erwerb von Finanzinstrumenten	0,00	0,00	0,00
3650	Auszahlungen für den Erwerb von Finanzinstrumenten			
36	Summe Auszahlungen aus der Finanzierungstätigkeit	62 300,00	60 400,00	69 809,12
SA4	Saldo (4) Geldfluss aus der Finanzierungstätigkeit (35 – 36)	-62 300,00	-60 400,00	-69 809,12
SA5	Saldo (5) Geldfluss aus der voranschlagswirksamen Gebarung (Saldo 3 + Saldo 4)	-474 000,00	-348 700,00	-513 885,24

Kunst, Kultur und Kultus (Gruppe 3)

MVAG	Mittelverwendungs- und aufbringungsgruppen (1. und 2. Ebene)	VA 2026	VA 2025	RA 2024
311	Einzahlungen aus operativer Verwaltungstätigkeit	0,00	0,00	0,00
3111	Einzahlungen aus eigenen Abgaben			
3112	Einzahlungen aus Ertragsanteilen			
3113	Einzahlungen aus Gebühren			
3114	Einzahlungen aus Leistungen			
3115	Einzahlungen aus Besitz und wirtschaftlicher Tätigkeit			
3116	Einzahlungen aus Veräußerung von geringwertigen Wirtschaftsgütern (GWG) und sonstige Einzahlungen			
312	Einzahlungen aus Transfers	0,00	0,00	0,00
3121	Transferzahlungen von Trägern des öffentlichen Rechts			
3122	Transferzahlungen von Beteiligungen			
3123	Transferzahlungen von Unternehmen (inkl. Finanzunternehmen)			
3124	Transferzahlungen von Haushalten und Organisationen ohne Erwerbscharakter			
3125	Transferzahlungen vom Ausland			
3126	Investitions- und Tilgungszuschüsse zwischen Unternehmungen und Betrieben der Gebietskörperschaft und der Gebietskörperschaft			
313	Einzahlungen aus Finanzerträgen	0,00	0,00	0,00
3131	Einzahlungen aus Zinserträgen			
3132	Einzahlungen aus Zinsen aus derivativen Finanzinstrumenten mit und ohne Grundgeschäft			
3133	Einzahlungen aus Gewinnentnahmen von marktbestimmten Betrieben			
3134	Sonstige Einzahlungen aus Finanzerträgen			
3135	Einzahlungen aus Dividenden/Gewinnausschüttungen			
31	Summe Einzahlungen operative Gebarung	0,00	0,00	0,00
321	Auszahlungen aus Personalaufwand	0,00	0,00	0,00
3211	Auszahlungen für Personalaufwand (Bezüge, Nebengebühren, und Mehrleistungsvergütungen)			
3212	Auszahlungen für gesetzliche und freiwillige Sozialaufwendungen			
3213	Auszahlungen aus sonstigem Personalaufwand			
322	Auszahlungen aus Sachaufwand	5 200,00	3 600,00	9 312,20
3221	Auszahlungen für Gebrauchs- und Verbrauchsgüter, Handelswaren			
3222	Auszahlungen für Verwaltungs- und Betriebsaufwand			
3223	Auszahlungen für Leasing- und Mietaufwand			
3224	Auszahlungen für Instandhaltung	2 000,00		8 354,00
3225	Sonstige Auszahlungen aus Sachaufwand	3 200,00	3 600,00	958,20
3226	Auszahlungen aus der Inanspruchnahme von Haftungen			
323	Auszahlungen aus Transfers	55 800,00	47 600,00	45 247,21
3231	Transferzahlungen an Träger des öffentlichen Rechts	54 600,00	46 400,00	44 400,00
3232	Transferzahlungen an Beteiligungen			

Kunst, Kultur und Kultus (Gruppe 3)

MVAG	Mittelverwendungs- und aufbringungsgruppen (1. und 2. Ebene)	VA 2026	VA 2025	RA 2024
3233	Transferzahlungen an Unternehmen (inkl. Finanzunternehmen)			
3234	Transferzahlungen an Haushalte und Organisationen ohne Erwerbscharakter	1 200,00	1 200,00	847,21
3235	Transferzahlungen an das Ausland			
3236	Investitions- und Tilgungszuschüsse zwischen Unternehmungen und Betrieben der Gebietskörperschaft und der Gebietskörperschaft			
324	Auszahlungen aus Finanzaufwand	0,00	0,00	0,00
3241	Auszahlungen für Zinsen			
3242	Auszahlungen für Zinsen aus derivativen Finanzinstrumenten mit und ohne Grundgeschäft			
3243	Auszahlungen aus Gewinnentnahmen von marktbestimmten Betrieben			
3244	Sonstige Auszahlungen aus Finanzaufwendungen			
32	Summe Auszahlungen operative Gebarung	61 000,00	51 200,00	54 559,41
SA1	Saldo (1) Geldfluss aus der operativen Gebarung (31 – 32)	-61 000,00	-51 200,00	-54 559,41
331	Einzahlungen aus der Investitionstätigkeit	0,00	0,00	0,00
3311	Einzahlungen aus der Veräußerung von immateriellem Vermögen			
3312	Einzahlungen aus der Veräußerung von Grundstücken und Grundstückeinrichtungen			
3313	Einzahlungen aus der Veräußerung von Gebäuden und Bauten			
3314	Einzahlungen aus der Veräußerung von technischen Anlagen, Fahrzeugen und Maschinen			
3315	Einzahlungen aus der Veräußerung von Amts-, Betriebs- und Geschäftsausstattung			
3316	Einzahlungen aus der Veräußerung von Kulturgütern			
3317	Einzahlungen aus der Veräußerung von Beteiligungen			
3318	Einzahlungen aus der Veräußerung von kofinanzierten Schutzbauten			
332	Einzahlungen aus der Rückzahlung von Darlehen sowie gewährten Vorschüssen	0,00	0,00	0,00
3321	Einzahlungen aus Darlehen an Träger des öffentlichen Rechts			
3322	Einzahlungen aus Darlehen an Beteiligungen			
3323	Einzahlungen aus Darlehen an Unternehmen und Haushalte			
3325	Einzahlungen aus Vorschüssen und Anzahlungen			
333	Einzahlungen aus Kapitaltransfers	0,00	0,00	0,00
3331	Kapitaltransferzahlungen von Trägern des öffentlichen Rechts			
3332	Kapitaltransferzahlungen von Beteiligungen			
3333	Kapitaltransferzahlungen von Unternehmen			
3334	Kapitaltransferzahlungen von Haushalten und Organisationen ohne Erwerbscharakter			
3335	Kapitaltransferzahlungen vom Ausland			
33	Summe Einzahlungen investive Gebarung	0,00	0,00	0,00
341	Auszahlungen aus der Investitionstätigkeit	0,00	1 000,00	0,00

Kunst, Kultur und Kultus (Gruppe 3)

MVAG	Mittelverwendungs- und aufbringungsgruppen (1. und 2. Ebene)	VA 2026	VA 2025	RA 2024
3411	Auszahlungen für den Erwerb von immateriellem Vermögen			
3412	Auszahlungen für den Erwerb von Grundstücken und Grundstückseinrichtungen			
3413	Auszahlungen für den Erwerb von Gebäuden und Bauten			
3414	Auszahlungen für den Erwerb von technischen Anlagen, Fahrzeugen und Maschinen			
3415	Auszahlungen für den Erwerb von Amts-, Betriebs- und Geschäftsausstattung			
3416	Auszahlungen für den Erwerb von Kulturgütern		1 000,00	
3417	Auszahlungen für den Erwerb von Beteiligungen			
3418	Auszahlungen für den Erwerb von kofinanzierten Schutzbauten			
342	Auszahlungen aus der Gewährung von Darlehen sowie gewährten Vorschüssen	0,00	0,00	0,00
3421	Auszahlungen von Darlehen an Träger des öffentlichen Rechts			
3422	Auszahlungen von Darlehen an Beteiligungen			
3423	Auszahlungen von Darlehen an Unternehmen und Haushalte			
3425	Auszahlungen von Vorschüssen und Anzahlungen			
343	Auszahlungen aus Kapitaltransfers	0,00	0,00	0,00
3431	Kapitaltransferzahlungen an Träger des öffentlichen Rechts			
3432	Kapitaltransferzahlungen an Beteiligungen			
3433	Kapitaltransferzahlungen an Unternehmen (Finanzunternehmen)			
3434	Kapitaltransferzahlungen an Haushalte und Organisationen ohne Erwerbscharakter			
3435	Kapitaltransferzahlungen an das Ausland			
34	Summe Auszahlungen investive Gebarung	0,00	1 000,00	0,00
SA2	Saldo (2) Geldfluss aus der investiven Gebarung (33 – 34)	0,00	-1 000,00	0,00
SA3	Saldo (3) Nettofinanzierungssaldo (Saldo 1 + Saldo 2)	-61 000,00	-52 200,00	-54 559,41
351	Einzahlungen aus der Aufnahme von Finanzschulden	0,00	0,00	0,00
3511	Einzahlungen aus empfangenen Darlehen von öffentlichen Körperschaften und Rechtsträgern			
3512	Einzahlungen aus empfangenen Darlehen von Beteiligungen			
3513	Einzahlungen aus empfangenen Darlehen von Unternehmen und privaten Haushalten			
3514	Einzahlungen aus Finanzschulden (Finanzunternehmen)			
3515	Einzahlungen aus Aufnahmen von Leasingverbindlichkeiten			
353	Einzahlungen infolge eines Kapitaltausches bei derivativen Finanzinstrumenten mit Grundgeschäft	0,00	0,00	0,00
3530	Einzahlungen infolge eines Kapitaltausches bei derivativen Finanzinstrumenten mit Grundgeschäft			
355	Einzahlungen aus dem Abgang von Finanzinstrumenten	0,00	0,00	0,00
3550	Einzahlungen aus dem Abgang von Finanzinstrumenten			

Kunst, Kultur und Kultus (Gruppe 3)

MVAG	Mittelverwendungs- und aufbringungsgruppen (1. und 2. Ebene)	VA 2026	VA 2025	RA 2024
35	Summe Einzahlungen aus der Finanzierungstätigkeit	0,00	0,00	0,00
361	Auszahlungen aus der Tilgung von Finanzschulden	0,00	0,00	0,00
3611	Auszahlungen aus empfangenen Darlehen von öffentlichen Körperschaften und Rechtsträgern			
3612	Auszahlungen aus empfangenen Darlehen von Beteiligungen			
3613	Auszahlungen aus empfangenen Darlehen von Unternehmen und privaten Haushalten			
3614	Auszahlungen aus Finanzschulden			
3615	Auszahlungen aus Rückzahlungen von Leasingverbindlichkeiten			
363	Auszahlungen infolge eines Kapitaltausches bei derivativen Finanzinstrumenten mit Grundgeschäft	0,00	0,00	0,00
3630	Auszahlungen infolge eines Kapitaltausches bei derivativen Finanzinstrumenten mit Grundgeschäft			
365	Auszahlungen für den Erwerb von Finanzinstrumenten	0,00	0,00	0,00
3650	Auszahlungen für den Erwerb von Finanzinstrumenten			
36	Summe Auszahlungen aus der Finanzierungstätigkeit	0,00	0,00	0,00
SA4	Saldo (4) Geldfluss aus der Finanzierungstätigkeit (35 – 36)	0,00	0,00	0,00
SA5	Saldo (5) Geldfluss aus der voranschlagswirksamen Gebarung (Saldo 3 + Saldo 4)	-61 000,00	-52 200,00	-54 559,41

Soziale Wohlfahrt und Wohnbauförderung (Gruppe 4)

MVAG	Mittelverwendungs- und aufbringungsgruppen (1. und 2. Ebene)	VA 2026	VA 2025	RA 2024
311	Einzahlungen aus operativer Verwaltungstätigkeit	0,00	0,00	0,00
3111	Einzahlungen aus eigenen Abgaben			
3112	Einzahlungen aus Ertragsanteilen			
3113	Einzahlungen aus Gebühren			
3114	Einzahlungen aus Leistungen			
3115	Einzahlungen aus Besitz und wirtschaftlicher Tätigkeit			
3116	Einzahlungen aus Veräußerung von geringwertigen Wirtschaftsgütern (GWG) und sonstige Einzahlungen			
312	Einzahlungen aus Transfers	0,00	31 500,00	0,00
3121	Transferzahlungen von Trägern des öffentlichen Rechts		31 500,00	
3122	Transferzahlungen von Beteiligungen			
3123	Transferzahlungen von Unternehmen (inkl. Finanzunternehmen)			
3124	Transferzahlungen von Haushalten und Organisationen ohne Erwerbscharakter			
3125	Transferzahlungen vom Ausland			
3126	Investitions- und Tilgungszuschüsse zwischen Unternehmungen und Betrieben der Gebietskörperschaft und der Gebietskörperschaft			
313	Einzahlungen aus Finanzerträgen	0,00	0,00	0,00
3131	Einzahlungen aus Zinserträgen			
3132	Einzahlungen aus Zinsen aus derivativen Finanzinstrumenten mit und ohne Grundgeschäft			
3133	Einzahlungen aus Gewinnentnahmen von marktbestimmten Betrieben			
3134	Sonstige Einzahlungen aus Finanzerträgen			
3135	Einzahlungen aus Dividenden/Gewinnausschüttungen			
31	Summe Einzahlungen operative Gebarung	0,00	31 500,00	0,00
321	Auszahlungen aus Personalaufwand	0,00	0,00	0,00
3211	Auszahlungen für Personalaufwand (Bezüge, Nebengebühren, und Mehrleistungsvergütungen)			
3212	Auszahlungen für gesetzliche und freiwillige Sozialaufwendungen			
3213	Auszahlungen aus sonstigem Personalaufwand			
322	Auszahlungen aus Sachaufwand	1 000,00	1 000,00	836,00
3221	Auszahlungen für Gebrauchs- und Verbrauchsgüter, Handelswaren	1 000,00	1 000,00	836,00
3222	Auszahlungen für Verwaltungs- und Betriebsaufwand			
3223	Auszahlungen für Leasing- und Mietaufwand			
3224	Auszahlungen für Instandhaltung			
3225	Sonstige Auszahlungen aus Sachaufwand			
3226	Auszahlungen aus der Inanspruchnahme von Haftungen			
323	Auszahlungen aus Transfers	290 800,00	264 800,00	230 289,63
3231	Transferzahlungen an Träger des öffentlichen Rechts	289 000,00	262 000,00	228 099,63
3232	Transferzahlungen an Beteiligungen			

Soziale Wohlfahrt und Wohnbauförderung (Gruppe 4)

MVAG	Mittelverwendungs- und aufbringungsgruppen (1. und 2. Ebene)	VA 2026	VA 2025	RA 2024
3233	Transferzahlungen an Unternehmen (inkl. Finanzunternehmen)			
3234	Transferzahlungen an Haushalte und Organisationen ohne Erwerbscharakter	1 800,00	2 800,00	2 190,00
3235	Transferzahlungen an das Ausland			
3236	Investitions- und Tilgungszuschüsse zwischen Unternehmungen und Betrieben der Gebietskörperschaft und der Gebietskörperschaft			
324	Auszahlungen aus Finanzaufwand	0,00	0,00	0,00
3241	Auszahlungen für Zinsen			
3242	Auszahlungen für Zinsen aus derivativen Finanzinstrumenten mit und ohne Grundgeschäft			
3243	Auszahlungen aus Gewinnentnahmen von marktbestimmten Betrieben			
3244	Sonstige Auszahlungen aus Finanzaufwendungen			
32	Summe Auszahlungen operative Gebarung	291 800,00	265 800,00	231 125,63
SA1	Saldo (1) Geldfluss aus der operativen Gebarung (31 – 32)	-291 800,00	-234 300,00	-231 125,63
331	Einzahlungen aus der Investitionstätigkeit	0,00	0,00	0,00
3311	Einzahlungen aus der Veräußerung von immateriellem Vermögen			
3312	Einzahlungen aus der Veräußerung von Grundstücken und Grundstückeinrichtungen			
3313	Einzahlungen aus der Veräußerung von Gebäuden und Bauten			
3314	Einzahlungen aus der Veräußerung von technischen Anlagen, Fahrzeugen und Maschinen			
3315	Einzahlungen aus der Veräußerung von Amts-, Betriebs- und Geschäftsausstattung			
3316	Einzahlungen aus der Veräußerung von Kulturgütern			
3317	Einzahlungen aus der Veräußerung von Beteiligungen			
3318	Einzahlungen aus der Veräußerung von kofinanzierten Schutzbauten			
332	Einzahlungen aus der Rückzahlung von Darlehen sowie gewährten Vorschüssen	0,00	0,00	0,00
3321	Einzahlungen aus Darlehen an Träger des öffentlichen Rechts			
3322	Einzahlungen aus Darlehen an Beteiligungen			
3323	Einzahlungen aus Darlehen an Unternehmen und Haushalte			
3325	Einzahlungen aus Vorschüssen und Anzahlungen			
333	Einzahlungen aus Kapitaltransfers	0,00	0,00	0,00
3331	Kapitaltransferzahlungen von Trägern des öffentlichen Rechts			
3332	Kapitaltransferzahlungen von Beteiligungen			
3333	Kapitaltransferzahlungen von Unternehmen			
3334	Kapitaltransferzahlungen von Haushalten und Organisationen ohne Erwerbscharakter			
3335	Kapitaltransferzahlungen vom Ausland			
33	Summe Einzahlungen investive Gebarung	0,00	0,00	0,00
341	Auszahlungen aus der Investitionstätigkeit	0,00	0,00	0,00

Soziale Wohlfahrt und Wohnbauförderung (Gruppe 4)

MVAG	Mittelverwendungs- und aufbringungsgruppen (1. und 2. Ebene)	VA 2026	VA 2025	RA 2024
3411	Auszahlungen für den Erwerb von immateriellem Vermögen			
3412	Auszahlungen für den Erwerb von Grundstücken und Grundstückseinrichtungen			
3413	Auszahlungen für den Erwerb von Gebäuden und Bauten			
3414	Auszahlungen für den Erwerb von technischen Anlagen, Fahrzeugen und Maschinen			
3415	Auszahlungen für den Erwerb von Amts-, Betriebs- und Geschäftsausstattung			
3416	Auszahlungen für den Erwerb von Kulturgütern			
3417	Auszahlungen für den Erwerb von Beteiligungen			
3418	Auszahlungen für den Erwerb von kofinanzierten Schutzbauten			
342	Auszahlungen aus der Gewährung von Darlehen sowie gewährten Vorschüssen	0,00	0,00	0,00
3421	Auszahlungen von Darlehen an Träger des öffentlichen Rechts			
3422	Auszahlungen von Darlehen an Beteiligungen			
3423	Auszahlungen von Darlehen an Unternehmen und Haushalte			
3425	Auszahlungen von Vorschüssen und Anzahlungen			
343	Auszahlungen aus Kapitaltransfers	0,00	0,00	0,00
3431	Kapitaltransferzahlungen an Träger des öffentlichen Rechts			
3432	Kapitaltransferzahlungen an Beteiligungen			
3433	Kapitaltransferzahlungen an Unternehmen (Finanzunternehmen)			
3434	Kapitaltransferzahlungen an Haushalte und Organisationen ohne Erwerbscharakter			
3435	Kapitaltransferzahlungen an das Ausland			
34	Summe Auszahlungen investive Gebarung	0,00	0,00	0,00
SA2	Saldo (2) Geldfluss aus der investiven Gebarung (33 – 34)	0,00	0,00	0,00
SA3	Saldo (3) Nettofinanzierungssaldo (Saldo 1 + Saldo 2)	-291 800,00	-234 300,00	-231 125,63
351	Einzahlungen aus der Aufnahme von Finanzschulden	0,00	0,00	0,00
3511	Einzahlungen aus empfangenen Darlehen von öffentlichen Körperschaften und Rechtsträgern			
3512	Einzahlungen aus empfangenen Darlehen von Beteiligungen			
3513	Einzahlungen aus empfangenen Darlehen von Unternehmen und privaten Haushalten			
3514	Einzahlungen aus Finanzschulden (Finanzunternehmen)			
3515	Einzahlungen aus Aufnahmen von Leasingverbindlichkeiten			
353	Einzahlungen infolge eines Kapitaltausches bei derivativen Finanzinstrumenten mit Grundgeschäft	0,00	0,00	0,00
3530	Einzahlungen infolge eines Kapitaltausches bei derivativen Finanzinstrumenten mit Grundgeschäft			
355	Einzahlungen aus dem Abgang von Finanzinstrumenten	0,00	0,00	0,00
3550	Einzahlungen aus dem Abgang von Finanzinstrumenten			

Soziale Wohlfahrt und Wohnbauförderung (Gruppe 4)

MVAG	Mittelverwendungs- und aufbringungsgruppen (1. und 2. Ebene)	VA 2026	VA 2025	RA 2024
35	Summe Einzahlungen aus der Finanzierungstätigkeit	0,00	0,00	0,00
361	Auszahlungen aus der Tilgung von Finanzschulden	0,00	0,00	0,00
3611	Auszahlungen aus empfangenen Darlehen von öffentlichen Körperschaften und Rechtsträgern			
3612	Auszahlungen aus empfangenen Darlehen von Beteiligungen			
3613	Auszahlungen aus empfangenen Darlehen von Unternehmen und privaten Haushalten			
3614	Auszahlungen aus Finanzschulden			
3615	Auszahlungen aus Rückzahlungen von Leasingverbindlichkeiten			
363	Auszahlungen infolge eines Kapitaltausches bei derivativen Finanzinstrumenten mit Grundgeschäft	0,00	0,00	0,00
3630	Auszahlungen infolge eines Kapitaltausches bei derivativen Finanzinstrumenten mit Grundgeschäft			
365	Auszahlungen für den Erwerb von Finanzinstrumenten	0,00	0,00	0,00
3650	Auszahlungen für den Erwerb von Finanzinstrumenten			
36	Summe Auszahlungen aus der Finanzierungstätigkeit	0,00	0,00	0,00
SA4	Saldo (4) Geldfluss aus der Finanzierungstätigkeit (35 – 36)	0,00	0,00	0,00
SA5	Saldo (5) Geldfluss aus der voranschlagswirksamen Gebarung (Saldo 3 + Saldo 4)	-291 800,00	-234 300,00	-231 125,63

Gesundheit (Gruppe 5)

MVAG	Mittelverwendungs- und aufbringungsgruppen (1. und 2. Ebene)	VA 2026	VA 2025	RA 2024
311	Einzahlungen aus operativer Verwaltungstätigkeit	69 900,00	58 800,00	0,00
3111	Einzahlungen aus eigenen Abgaben			
3112	Einzahlungen aus Ertragsanteilen			
3113	Einzahlungen aus Gebühren			
3114	Einzahlungen aus Leistungen			
3115	Einzahlungen aus Besitz und wirtschaftlicher Tätigkeit	69 600,00	58 500,00	
3116	Einzahlungen aus Veräußerung von geringwertigen Wirtschaftsgütern (GWG) und sonstige Einzahlungen	300,00	300,00	
312	Einzahlungen aus Transfers	7 500,00	7 000,00	8 237,00
3121	Transferzahlungen von Trägern des öffentlichen Rechts			240,00
3122	Transferzahlungen von Beteiligungen			
3123	Transferzahlungen von Unternehmen (inkl. Finanzunternehmen)			
3124	Transferzahlungen von Haushalten und Organisationen ohne Erwerbscharakter	7 500,00	7 000,00	7 997,00
3125	Transferzahlungen vom Ausland			
3126	Investitions- und Tilgungszuschüsse zwischen Unternehmungen und Betrieben der Gebietskörperschaft und der Gebietskörperschaft			
313	Einzahlungen aus Finanzerträgen	0,00	0,00	0,00
3131	Einzahlungen aus Zinserträgen			
3132	Einzahlungen aus Zinsen aus derivativen Finanzinstrumenten mit und ohne Grundgeschäft			
3133	Einzahlungen aus Gewinnentnahmen von marktbestimmten Betrieben			
3134	Sonstige Einzahlungen aus Finanzerträgen			
3135	Einzahlungen aus Dividenden/Gewinnausschüttungen			
31	Summe Einzahlungen operative Gebarung	77 400,00	65 800,00	8 237,00
321	Auszahlungen aus Personalaufwand	0,00	0,00	0,00
3211	Auszahlungen für Personalaufwand (Bezüge, Nebengebühren, und Mehrleistungsvergütungen)			
3212	Auszahlungen für gesetzliche und freiwillige Sozialaufwendungen			
3213	Auszahlungen aus sonstigem Personalaufwand			
322	Auszahlungen aus Sachaufwand	33 500,00	46 500,00	10 470,64
3221	Auszahlungen für Gebrauchs- und Verbrauchsgüter, Handelswaren	4 500,00	4 000,00	
3222	Auszahlungen für Verwaltungs- und Betriebsaufwand		800,00	
3223	Auszahlungen für Leasing- und Mietaufwand	18 000,00	16 400,00	
3224	Auszahlungen für Instandhaltung			
3225	Sonstige Auszahlungen aus Sachaufwand	11 000,00	25 300,00	10 470,64
3226	Auszahlungen aus der Inanspruchnahme von Haftungen			
323	Auszahlungen aus Transfers	412 400,00	381 600,00	356 250,70
3231	Transferzahlungen an Träger des öffentlichen Rechts	412 400,00	381 600,00	356 250,70
3232	Transferzahlungen an Beteiligungen			

Gesundheit (Gruppe 5)

MVAG	Mittelverwendungs- und aufbringungsgruppen (1. und 2. Ebene)	VA 2026	VA 2025	RA 2024
3233	Transferzahlungen an Unternehmen (inkl. Finanzunternehmen)			
3234	Transferzahlungen an Haushalte und Organisationen ohne Erwerbscharakter			
3235	Transferzahlungen an das Ausland			
3236	Investitions- und Tilgungszuschüsse zwischen Unternehmungen und Betrieben der Gebietskörperschaft und der Gebietskörperschaft			
324	Auszahlungen aus Finanzaufwand	0,00	0,00	0,00
3241	Auszahlungen für Zinsen			
3242	Auszahlungen für Zinsen aus derivativen Finanzinstrumenten mit und ohne Grundgeschäft			
3243	Auszahlungen aus Gewinnentnahmen von marktbestimmten Betrieben			
3244	Sonstige Auszahlungen aus Finanzaufwendungen			
32	Summe Auszahlungen operative Gebarung	445 900,00	428 100,00	366 721,34
SA1	Saldo (1) Geldfluss aus der operativen Gebarung (31 – 32)	-368 500,00	-362 300,00	-358 484,34
331	Einzahlungen aus der Investitionstätigkeit	0,00	0,00	0,00
3311	Einzahlungen aus der Veräußerung von immateriellem Vermögen			
3312	Einzahlungen aus der Veräußerung von Grundstücken und Grundstückeinrichtungen			
3313	Einzahlungen aus der Veräußerung von Gebäuden und Bauten			
3314	Einzahlungen aus der Veräußerung von technischen Anlagen, Fahrzeugen und Maschinen			
3315	Einzahlungen aus der Veräußerung von Amts-, Betriebs- und Geschäftsausstattung			
3316	Einzahlungen aus der Veräußerung von Kulturgütern			
3317	Einzahlungen aus der Veräußerung von Beteiligungen			
3318	Einzahlungen aus der Veräußerung von kofinanzierten Schutzbauten			
332	Einzahlungen aus der Rückzahlung von Darlehen sowie gewährten Vorschüssen	0,00	0,00	0,00
3321	Einzahlungen aus Darlehen an Träger des öffentlichen Rechts			
3322	Einzahlungen aus Darlehen an Beteiligungen			
3323	Einzahlungen aus Darlehen an Unternehmen und Haushalte			
3325	Einzahlungen aus Vorschüssen und Anzahlungen			
333	Einzahlungen aus Kapitaltransfers	0,00	0,00	0,00
3331	Kapitaltransferzahlungen von Trägern des öffentlichen Rechts			
3332	Kapitaltransferzahlungen von Beteiligungen			
3333	Kapitaltransferzahlungen von Unternehmen			
3334	Kapitaltransferzahlungen von Haushalten und Organisationen ohne Erwerbscharakter			
3335	Kapitaltransferzahlungen vom Ausland			
33	Summe Einzahlungen investive Gebarung	0,00	0,00	0,00
341	Auszahlungen aus der Investitionstätigkeit	0,00	55 700,00	1 096 114,71

Gesundheit (Gruppe 5)

MVAG	Mittelverwendungs- und aufbringungsgruppen (1. und 2. Ebene)	VA 2026	VA 2025	RA 2024
3411	Auszahlungen für den Erwerb von immateriellem Vermögen			
3412	Auszahlungen für den Erwerb von Grundstücken und Grundstückseinrichtungen			
3413	Auszahlungen für den Erwerb von Gebäuden und Bauten		55 700,00	1 096 114,71
3414	Auszahlungen für den Erwerb von technischen Anlagen, Fahrzeugen und Maschinen			
3415	Auszahlungen für den Erwerb von Amts-, Betriebs- und Geschäftsausstattung			
3416	Auszahlungen für den Erwerb von Kulturgütern			
3417	Auszahlungen für den Erwerb von Beteiligungen			
3418	Auszahlungen für den Erwerb von kofinanzierten Schutzbauten			
342	Auszahlungen aus der Gewährung von Darlehen sowie gewährten Vorschüssen	0,00	0,00	0,00
3421	Auszahlungen von Darlehen an Träger des öffentlichen Rechts			
3422	Auszahlungen von Darlehen an Beteiligungen			
3423	Auszahlungen von Darlehen an Unternehmen und Haushalte			
3425	Auszahlungen von Vorschüssen und Anzahlungen			
343	Auszahlungen aus Kapitaltransfers	0,00	0,00	0,00
3431	Kapitaltransferzahlungen an Träger des öffentlichen Rechts			
3432	Kapitaltransferzahlungen an Beteiligungen			
3433	Kapitaltransferzahlungen an Unternehmen (Finanzunternehmen)			
3434	Kapitaltransferzahlungen an Haushalte und Organisationen ohne Erwerbscharakter			
3435	Kapitaltransferzahlungen an das Ausland			
34	Summe Auszahlungen investive Gebarung	0,00	55 700,00	1 096 114,71
SA2	Saldo (2) Geldfluss aus der investiven Gebarung (33 – 34)	0,00	-55 700,00	-1 096 114,71
SA3	Saldo (3) Nettofinanzierungssaldo (Saldo 1 + Saldo 2)	-368 500,00	-418 000,00	-1 454 599,05
351	Einzahlungen aus der Aufnahme von Finanzschulden	0,00	0,00	0,00
3511	Einzahlungen aus empfangenen Darlehen von öffentlichen Körperschaften und Rechtsträgern			
3512	Einzahlungen aus empfangenen Darlehen von Beteiligungen			
3513	Einzahlungen aus empfangenen Darlehen von Unternehmen und privaten Haushalten			
3514	Einzahlungen aus Finanzschulden (Finanzunternehmen)			
3515	Einzahlungen aus Aufnahmen von Leasingverbindlichkeiten			
353	Einzahlungen infolge eines Kapitaltausches bei derivativen Finanzinstrumenten mit Grundgeschäft	0,00	0,00	0,00
3530	Einzahlungen infolge eines Kapitaltausches bei derivativen Finanzinstrumenten mit Grundgeschäft			
355	Einzahlungen aus dem Abgang von Finanzinstrumenten	0,00	0,00	0,00
3550	Einzahlungen aus dem Abgang von Finanzinstrumenten			

Gesundheit (Gruppe 5)

MVAG	Mittelverwendungs- und aufbringungsgruppen (1. und 2. Ebene)	VA 2026	VA 2025	RA 2024
35	Summe Einzahlungen aus der Finanzierungstätigkeit	0,00	0,00	0,00
361	Auszahlungen aus der Tilgung von Finanzschulden	0,00	0,00	0,00
3611	Auszahlungen aus empfangenen Darlehen von öffentlichen Körperschaften und Rechtsträgern			
3612	Auszahlungen aus empfangenen Darlehen von Beteiligungen			
3613	Auszahlungen aus empfangenen Darlehen von Unternehmen und privaten Haushalten			
3614	Auszahlungen aus Finanzschulden			
3615	Auszahlungen aus Rückzahlungen von Leasingverbindlichkeiten			
363	Auszahlungen infolge eines Kapitaltausches bei derivativen Finanzinstrumenten mit Grundgeschäft	0,00	0,00	0,00
3630	Auszahlungen infolge eines Kapitaltausches bei derivativen Finanzinstrumenten mit Grundgeschäft			
365	Auszahlungen für den Erwerb von Finanzinstrumenten	0,00	0,00	0,00
3650	Auszahlungen für den Erwerb von Finanzinstrumenten			
36	Summe Auszahlungen aus der Finanzierungstätigkeit	0,00	0,00	0,00
SA4	Saldo (4) Geldfluss aus der Finanzierungstätigkeit (35 – 36)	0,00	0,00	0,00
SA5	Saldo (5) Geldfluss aus der voranschlagswirksamen Gebarung (Saldo 3 + Saldo 4)	-368 500,00	-418 000,00	-1 454 599,05

Straßen- und Wasserbau, Verkehr (Gruppe 6)

MVAG	Mittelverwendungs- und aufbringungsgruppen (1. und 2. Ebene)	VA 2026	VA 2025	RA 2024
311	Einzahlungen aus operativer Verwaltungstätigkeit	0,00	0,00	12 151,25
3111	Einzahlungen aus eigenen Abgaben			
3112	Einzahlungen aus Ertragsanteilen			
3113	Einzahlungen aus Gebühren			
3114	Einzahlungen aus Leistungen			5 000,00
3115	Einzahlungen aus Besitz und wirtschaftlicher Tätigkeit			
3116	Einzahlungen aus Veräußerung von geringwertigen Wirtschaftsgütern (GWG) und sonstige Einzahlungen			7 151,25
312	Einzahlungen aus Transfers	303 000,00	321 800,00	296 779,12
3121	Transferzahlungen von Trägern des öffentlichen Rechts	300 000,00	320 000,00	293 029,12
3122	Transferzahlungen von Beteiligungen			
3123	Transferzahlungen von Unternehmen (inkl. Finanzunternehmen)			
3124	Transferzahlungen von Haushalten und Organisationen ohne Erwerbscharakter	3 000,00	1 800,00	3 750,00
3125	Transferzahlungen vom Ausland			
3126	Investitions- und Tilgungszuschüsse zwischen Unternehmungen und Betrieben der Gebietskörperschaft und der Gebietskörperschaft			
313	Einzahlungen aus Finanzerträgen	0,00	0,00	0,00
3131	Einzahlungen aus Zinserträgen			
3132	Einzahlungen aus Zinsen aus derivativen Finanzinstrumenten mit und ohne Grundgeschäft			
3133	Einzahlungen aus Gewinnentnahmen von marktbestimmten Betrieben			
3134	Sonstige Einzahlungen aus Finanzerträgen			
3135	Einzahlungen aus Dividenden/Gewinnausschüttungen			
31	Summe Einzahlungen operative Gebarung	303 000,00	321 800,00	308 930,37
321	Auszahlungen aus Personalaufwand	0,00	0,00	0,00
3211	Auszahlungen für Personalaufwand (Bezüge, Nebengebühren, und Mehrleistungsvergütungen)			
3212	Auszahlungen für gesetzliche und freiwillige Sozialaufwendungen			
3213	Auszahlungen aus sonstigem Personalaufwand			
322	Auszahlungen aus Sachaufwand	700,00	5 400,00	2 719,76
3221	Auszahlungen für Gebrauchs- und Verbrauchsgüter, Handelswaren		2 500,00	490,34
3222	Auszahlungen für Verwaltungs- und Betriebsaufwand		1 000,00	
3223	Auszahlungen für Leasing- und Mietaufwand	700,00	700,00	721,70
3224	Auszahlungen für Instandhaltung		1 200,00	1 507,72
3225	Sonstige Auszahlungen aus Sachaufwand			
3226	Auszahlungen aus der Inanspruchnahme von Haftungen			
323	Auszahlungen aus Transfers	1 400,00	1 400,00	1 400,00
3231	Transferzahlungen an Träger des öffentlichen Rechts	1 400,00	1 400,00	1 400,00
3232	Transferzahlungen an Beteiligungen			

Straßen- und Wasserbau, Verkehr (Gruppe 6)

MVAG	Mittelverwendungs- und aufbringungsgruppen (1. und 2. Ebene)	VA 2026	VA 2025	RA 2024
3233	Transferzahlungen an Unternehmen (inkl. Finanzunternehmen)			
3234	Transferzahlungen an Haushalte und Organisationen ohne Erwerbscharakter			
3235	Transferzahlungen an das Ausland			
3236	Investitions- und Tilgungszuschüsse zwischen Unternehmungen und Betrieben der Gebietskörperschaft und der Gebietskörperschaft			
324	Auszahlungen aus Finanzaufwand	10 700,00	10 000,00	0,00
3241	Auszahlungen für Zinsen	10 700,00	10 000,00	
3242	Auszahlungen für Zinsen aus derivativen Finanzinstrumenten mit und ohne Grundgeschäft			
3243	Auszahlungen aus Gewinnentnahmen von marktbestimmten Betrieben			
3244	Sonstige Auszahlungen aus Finanzaufwendungen			
32	Summe Auszahlungen operative Gebarung	12 800,00	16 800,00	4 119,76
SA1	Saldo (1) Geldfluss aus der operativen Gebarung (31 – 32)	290 200,00	305 000,00	304 810,61
331	Einzahlungen aus der Investitionstätigkeit	0,00	0,00	0,00
3311	Einzahlungen aus der Veräußerung von immateriellem Vermögen			
3312	Einzahlungen aus der Veräußerung von Grundstücken und Grundstückeinrichtungen			
3313	Einzahlungen aus der Veräußerung von Gebäuden und Bauten			
3314	Einzahlungen aus der Veräußerung von technischen Anlagen, Fahrzeugen und Maschinen			
3315	Einzahlungen aus der Veräußerung von Amts-, Betriebs- und Geschäftsausstattung			
3316	Einzahlungen aus der Veräußerung von Kulturgütern			
3317	Einzahlungen aus der Veräußerung von Beteiligungen			
3318	Einzahlungen aus der Veräußerung von kofinanzierten Schutzbauten			
332	Einzahlungen aus der Rückzahlung von Darlehen sowie gewährten Vorschüssen	0,00	0,00	0,00
3321	Einzahlungen aus Darlehen an Träger des öffentlichen Rechts			
3322	Einzahlungen aus Darlehen an Beteiligungen			
3323	Einzahlungen aus Darlehen an Unternehmen und Haushalte			
3325	Einzahlungen aus Vorschüssen und Anzahlungen			
333	Einzahlungen aus Kapitaltransfers	0,00	0,00	141 892,77
3331	Kapitaltransferzahlungen von Trägern des öffentlichen Rechts			141 892,77
3332	Kapitaltransferzahlungen von Beteiligungen			
3333	Kapitaltransferzahlungen von Unternehmen			
3334	Kapitaltransferzahlungen von Haushalten und Organisationen ohne Erwerbscharakter			
3335	Kapitaltransferzahlungen vom Ausland			
33	Summe Einzahlungen investive Gebarung	0,00	0,00	141 892,77
341	Auszahlungen aus der Investitionstätigkeit	500 500,00	340 000,00	689 641,26

Straßen- und Wasserbau, Verkehr (Gruppe 6)

MVAG	Mittelverwendungs- und aufbringungsgruppen (1. und 2. Ebene)	VA 2026	VA 2025	RA 2024
3411	Auszahlungen für den Erwerb von immateriellem Vermögen			
3412	Auszahlungen für den Erwerb von Grundstücken und Grundstückseinrichtungen	500 500,00	340 000,00	689 641,26
3413	Auszahlungen für den Erwerb von Gebäuden und Bauten			
3414	Auszahlungen für den Erwerb von technischen Anlagen, Fahrzeugen und Maschinen			
3415	Auszahlungen für den Erwerb von Amts-, Betriebs- und Geschäftsausstattung			
3416	Auszahlungen für den Erwerb von Kulturgütern			
3417	Auszahlungen für den Erwerb von Beteiligungen			
3418	Auszahlungen für den Erwerb von kofinanzierten Schutzbauten			
342	Auszahlungen aus der Gewährung von Darlehen sowie gewährten Vorschüssen	0,00	0,00	0,00
3421	Auszahlungen von Darlehen an Träger des öffentlichen Rechts			
3422	Auszahlungen von Darlehen an Beteiligungen			
3423	Auszahlungen von Darlehen an Unternehmen und Haushalte			
3425	Auszahlungen von Vorschüssen und Anzahlungen			
343	Auszahlungen aus Kapitaltransfers	0,00	0,00	0,00
3431	Kapitaltransferzahlungen an Träger des öffentlichen Rechts			
3432	Kapitaltransferzahlungen an Beteiligungen			
3433	Kapitaltransferzahlungen an Unternehmen (Finanzunternehmen)			
3434	Kapitaltransferzahlungen an Haushalte und Organisationen ohne Erwerbscharakter			
3435	Kapitaltransferzahlungen an das Ausland			
34	Summe Auszahlungen investive Gebarung	500 500,00	340 000,00	689 641,26
SA2	Saldo (2) Geldfluss aus der investiven Gebarung (33 – 34)	-500 500,00	-340 000,00	-547 748,49
SA3	Saldo (3) Nettofinanzierungssaldo (Saldo 1 + Saldo 2)	-210 300,00	-35 000,00	-242 937,88
351	Einzahlungen aus der Aufnahme von Finanzschulden	0,00	0,00	500 000,00
3511	Einzahlungen aus empfangenen Darlehen von öffentlichen Körperschaften und Rechtsträgern			
3512	Einzahlungen aus empfangenen Darlehen von Beteiligungen			
3513	Einzahlungen aus empfangenen Darlehen von Unternehmen und privaten Haushalten			
3514	Einzahlungen aus Finanzschulden (Finanzunternehmen)			500 000,00
3515	Einzahlungen aus Aufnahmen von Leasingverbindlichkeiten			
353	Einzahlungen infolge eines Kapitaltausches bei derivativen Finanzinstrumenten mit Grundgeschäft	0,00	0,00	0,00
3530	Einzahlungen infolge eines Kapitaltausches bei derivativen Finanzinstrumenten mit Grundgeschäft			
355	Einzahlungen aus dem Abgang von Finanzinstrumenten	0,00	0,00	0,00
3550	Einzahlungen aus dem Abgang von Finanzinstrumenten			

Straßen- und Wasserbau, Verkehr (Gruppe 6)

MVAG	Mittelverwendungs- und aufbringungsgruppen (1. und 2. Ebene)	VA 2026	VA 2025	RA 2024
35	Summe Einzahlungen aus der Finanzierungstätigkeit	0,00	0,00	500 000,00
361	Auszahlungen aus der Tilgung von Finanzschulden	33 400,00	33 700,00	0,00
3611	Auszahlungen aus empfangenen Darlehen von öffentlichen Körperschaften und Rechtsträgern			
3612	Auszahlungen aus empfangenen Darlehen von Beteiligungen			
3613	Auszahlungen aus empfangenen Darlehen von Unternehmen und privaten Haushalten			
3614	Auszahlungen aus Finanzschulden	33 400,00	33 700,00	
3615	Auszahlungen aus Rückzahlungen von Leasingverbindlichkeiten			
363	Auszahlungen infolge eines Kapitaltausches bei derivativen Finanzinstrumenten mit Grundgeschäft	0,00	0,00	0,00
3630	Auszahlungen infolge eines Kapitaltausches bei derivativen Finanzinstrumenten mit Grundgeschäft			
365	Auszahlungen für den Erwerb von Finanzinstrumenten	0,00	0,00	0,00
3650	Auszahlungen für den Erwerb von Finanzinstrumenten			
36	Summe Auszahlungen aus der Finanzierungstätigkeit	33 400,00	33 700,00	0,00
SA4	Saldo (4) Geldfluss aus der Finanzierungstätigkeit (35 – 36)	-33 400,00	-33 700,00	500 000,00
SA5	Saldo (5) Geldfluss aus der voranschlagswirksamen Gebarung (Saldo 3 + Saldo 4)	-243 700,00	-68 700,00	257 062,12

Wirtschaftsförderung (Gruppe 7)

MVAG	Mittelverwendungs- und aufbringungsgruppen (1. und 2. Ebene)	VA 2026	VA 2025	RA 2024
311	Einzahlungen aus operativer Verwaltungstätigkeit	0,00	0,00	0,00
3111	Einzahlungen aus eigenen Abgaben			
3112	Einzahlungen aus Ertragsanteilen			
3113	Einzahlungen aus Gebühren			
3114	Einzahlungen aus Leistungen			
3115	Einzahlungen aus Besitz und wirtschaftlicher Tätigkeit			
3116	Einzahlungen aus Veräußerung von geringwertigen Wirtschaftsgütern (GWG) und sonstige Einzahlungen			
312	Einzahlungen aus Transfers	12 500,00	9 000,00	4 500,00
3121	Transferzahlungen von Trägern des öffentlichen Rechts	12 500,00	9 000,00	4 500,00
3122	Transferzahlungen von Beteiligungen			
3123	Transferzahlungen von Unternehmen (inkl. Finanzunternehmen)			
3124	Transferzahlungen von Haushalten und Organisationen ohne Erwerbscharakter			
3125	Transferzahlungen vom Ausland			
3126	Investitions- und Tilgungszuschüsse zwischen Unternehmungen und Betrieben der Gebietskörperschaft und der Gebietskörperschaft			
313	Einzahlungen aus Finanzerträgen	0,00	0,00	0,00
3131	Einzahlungen aus Zinserträgen			
3132	Einzahlungen aus Zinsen aus derivativen Finanzinstrumenten mit und ohne Grundgeschäft			
3133	Einzahlungen aus Gewinnentnahmen von marktbestimmten Betrieben			
3134	Sonstige Einzahlungen aus Finanzerträgen			
3135	Einzahlungen aus Dividenden/Gewinnausschüttungen			
31	Summe Einzahlungen operative Gebarung	12 500,00	9 000,00	4 500,00
321	Auszahlungen aus Personalaufwand	0,00	0,00	0,00
3211	Auszahlungen für Personalaufwand (Bezüge, Nebengebühren, und Mehrleistungsvergütungen)			
3212	Auszahlungen für gesetzliche und freiwillige Sozialaufwendungen			
3213	Auszahlungen aus sonstigem Personalaufwand			
322	Auszahlungen aus Sachaufwand	11 000,00	8 500,00	17 323,66
3221	Auszahlungen für Gebrauchs- und Verbrauchsgüter, Handelswaren	4 000,00	4 500,00	624,18
3222	Auszahlungen für Verwaltungs- und Betriebsaufwand			
3223	Auszahlungen für Leasing- und Mietaufwand			
3224	Auszahlungen für Instandhaltung	3 800,00	800,00	13 658,50
3225	Sonstige Auszahlungen aus Sachaufwand	3 200,00	3 200,00	3 040,98
3226	Auszahlungen aus der Inanspruchnahme von Haftungen			
323	Auszahlungen aus Transfers	1 200,00	1 500,00	1 022,40
3231	Transferzahlungen an Träger des öffentlichen Rechts			
3232	Transferzahlungen an Beteiligungen			

Wirtschaftsförderung (Gruppe 7)

MVAG	Mittelverwendungs- und aufbringungsgruppen (1. und 2. Ebene)	VA 2026	VA 2025	RA 2024
3233	Transferzahlungen an Unternehmen (inkl. Finanzunternehmen)	1 200,00	1 500,00	1 022,40
3234	Transferzahlungen an Haushalte und Organisationen ohne Erwerbscharakter			
3235	Transferzahlungen an das Ausland			
3236	Investitions- und Tilgungszuschüsse zwischen Unternehmungen und Betrieben der Gebietskörperschaft und der Gebietskörperschaft			
324	Auszahlungen aus Finanzaufwand	0,00	0,00	0,00
3241	Auszahlungen für Zinsen			
3242	Auszahlungen für Zinsen aus derivativen Finanzinstrumenten mit und ohne Grundgeschäft			
3243	Auszahlungen aus Gewinnentnahmen von marktbestimmten Betrieben			
3244	Sonstige Auszahlungen aus Finanzaufwendungen			
32	Summe Auszahlungen operative Gebarung	12 200,00	10 000,00	18 346,06
SA1	Saldo (1) Geldfluss aus der operativen Gebarung (31 – 32)	300,00	-1 000,00	-13 846,06
331	Einzahlungen aus der Investitionstätigkeit	0,00	0,00	0,00
3311	Einzahlungen aus der Veräußerung von immateriellem Vermögen			
3312	Einzahlungen aus der Veräußerung von Grundstücken und Grundstückeinrichtungen			
3313	Einzahlungen aus der Veräußerung von Gebäuden und Bauten			
3314	Einzahlungen aus der Veräußerung von technischen Anlagen, Fahrzeugen und Maschinen			
3315	Einzahlungen aus der Veräußerung von Amts-, Betriebs- und Geschäftsausstattung			
3316	Einzahlungen aus der Veräußerung von Kulturgütern			
3317	Einzahlungen aus der Veräußerung von Beteiligungen			
3318	Einzahlungen aus der Veräußerung von kofinanzierten Schutzbauten			
332	Einzahlungen aus der Rückzahlung von Darlehen sowie gewährten Vorschüssen	0,00	0,00	0,00
3321	Einzahlungen aus Darlehen an Träger des öffentlichen Rechts			
3322	Einzahlungen aus Darlehen an Beteiligungen			
3323	Einzahlungen aus Darlehen an Unternehmen und Haushalte			
3325	Einzahlungen aus Vorschüssen und Anzahlungen			
333	Einzahlungen aus Kapitaltransfers	2 200,00	4 700,00	9 200,00
3331	Kapitaltransferzahlungen von Trägern des öffentlichen Rechts			4 500,00
3332	Kapitaltransferzahlungen von Beteiligungen			
3333	Kapitaltransferzahlungen von Unternehmen			
3334	Kapitaltransferzahlungen von Haushalten und Organisationen ohne Erwerbscharakter	2 200,00	4 700,00	4 700,00
3335	Kapitaltransferzahlungen vom Ausland			
33	Summe Einzahlungen investive Gebarung	2 200,00	4 700,00	9 200,00
341	Auszahlungen aus der Investitionstätigkeit	25 000,00	74 700,00	16 876,20

Wirtschaftsförderung (Gruppe 7)

MVAG	Mittelverwendungs- und aufbringungsgruppen (1. und 2. Ebene)	VA 2026	VA 2025	RA 2024
3411	Auszahlungen für den Erwerb von immateriellem Vermögen			
3412	Auszahlungen für den Erwerb von Grundstücken und Grundstückseinrichtungen	25 000,00	74 700,00	16 876,20
3413	Auszahlungen für den Erwerb von Gebäuden und Bauten			
3414	Auszahlungen für den Erwerb von technischen Anlagen, Fahrzeugen und Maschinen			
3415	Auszahlungen für den Erwerb von Amts-, Betriebs- und Geschäftsausstattung			
3416	Auszahlungen für den Erwerb von Kulturgütern			
3417	Auszahlungen für den Erwerb von Beteiligungen			
3418	Auszahlungen für den Erwerb von kofinanzierten Schutzbauten			
342	Auszahlungen aus der Gewährung von Darlehen sowie gewährten Vorschüssen	0,00	0,00	0,00
3421	Auszahlungen von Darlehen an Träger des öffentlichen Rechts			
3422	Auszahlungen von Darlehen an Beteiligungen			
3423	Auszahlungen von Darlehen an Unternehmen und Haushalte			
3425	Auszahlungen von Vorschüssen und Anzahlungen			
343	Auszahlungen aus Kapitaltransfers	0,00	0,00	0,00
3431	Kapitaltransferzahlungen an Träger des öffentlichen Rechts			
3432	Kapitaltransferzahlungen an Beteiligungen			
3433	Kapitaltransferzahlungen an Unternehmen (Finanzunternehmen)			
3434	Kapitaltransferzahlungen an Haushalte und Organisationen ohne Erwerbscharakter			
3435	Kapitaltransferzahlungen an das Ausland			
34	Summe Auszahlungen investive Gebarung	25 000,00	74 700,00	16 876,20
SA2	Saldo (2) Geldfluss aus der investiven Gebarung (33 – 34)	-22 800,00	-70 000,00	-7 676,20
SA3	Saldo (3) Nettofinanzierungssaldo (Saldo 1 + Saldo 2)	-22 500,00	-71 000,00	-21 522,26
351	Einzahlungen aus der Aufnahme von Finanzschulden	0,00	0,00	0,00
3511	Einzahlungen aus empfangenen Darlehen von öffentlichen Körperschaften und Rechtsträgern			
3512	Einzahlungen aus empfangenen Darlehen von Beteiligungen			
3513	Einzahlungen aus empfangenen Darlehen von Unternehmen und privaten Haushalten			
3514	Einzahlungen aus Finanzschulden (Finanzunternehmen)			
3515	Einzahlungen aus Aufnahmen von Leasingverbindlichkeiten			
353	Einzahlungen infolge eines Kapitaltausches bei derivativen Finanzinstrumenten mit Grundgeschäft	0,00	0,00	0,00
3530	Einzahlungen infolge eines Kapitaltausches bei derivativen Finanzinstrumenten mit Grundgeschäft			
355	Einzahlungen aus dem Abgang von Finanzinstrumenten	0,00	0,00	0,00
3550	Einzahlungen aus dem Abgang von Finanzinstrumenten			

Wirtschaftsförderung (Gruppe 7)

MVAG	Mittelverwendungs- und aufbringungsgruppen (1. und 2. Ebene)	VA 2026	VA 2025	RA 2024
35	Summe Einzahlungen aus der Finanzierungstätigkeit	0,00	0,00	0,00
361	Auszahlungen aus der Tilgung von Finanzschulden	0,00	0,00	0,00
3611	Auszahlungen aus empfangenen Darlehen von öffentlichen Körperschaften und Rechtsträgern			
3612	Auszahlungen aus empfangenen Darlehen von Beteiligungen			
3613	Auszahlungen aus empfangenen Darlehen von Unternehmen und privaten Haushalten			
3614	Auszahlungen aus Finanzschulden			
3615	Auszahlungen aus Rückzahlungen von Leasingverbindlichkeiten			
363	Auszahlungen infolge eines Kapitaltausches bei derivativen Finanzinstrumenten mit Grundgeschäft	0,00	0,00	0,00
3630	Auszahlungen infolge eines Kapitaltausches bei derivativen Finanzinstrumenten mit Grundgeschäft			
365	Auszahlungen für den Erwerb von Finanzinstrumenten	0,00	0,00	0,00
3650	Auszahlungen für den Erwerb von Finanzinstrumenten			
36	Summe Auszahlungen aus der Finanzierungstätigkeit	0,00	0,00	0,00
SA4	Saldo (4) Geldfluss aus der Finanzierungstätigkeit (35 – 36)	0,00	0,00	0,00
SA5	Saldo (5) Geldfluss aus der voranschlagswirksamen Gebarung (Saldo 3 + Saldo 4)	-22 500,00	-71 000,00	-21 522,26

Dienstleistungen (Gruppe 8)

MVAG	Mittelverwendungs- und aufbringungsgruppen (1. und 2. Ebene)	VA 2026	VA 2025	RA 2024
311	Einzahlungen aus operativer Verwaltungstätigkeit	580 700,00	572 300,00	564 119,58
3111	Einzahlungen aus eigenen Abgaben			
3112	Einzahlungen aus Ertragsanteilen			
3113	Einzahlungen aus Gebühren	492 500,00	488 400,00	479 282,36
3114	Einzahlungen aus Leistungen	100,00	100,00	
3115	Einzahlungen aus Besitz und wirtschaftlicher Tätigkeit	84 200,00	79 400,00	82 579,73
3116	Einzahlungen aus Veräußerung von geringwertigen Wirtschaftsgütern (GWG) und sonstige Einzahlungen	3 900,00	4 400,00	2 257,49
312	Einzahlungen aus Transfers	20 800,00	48 600,00	89 170,85
3121	Transferzahlungen von Trägern des öffentlichen Rechts	20 800,00	48 600,00	89 170,85
3122	Transferzahlungen von Beteiligungen			
3123	Transferzahlungen von Unternehmen (inkl. Finanzunternehmen)			
3124	Transferzahlungen von Haushalten und Organisationen ohne Erwerbscharakter			
3125	Transferzahlungen vom Ausland			
3126	Investitions- und Tilgungszuschüsse zwischen Unternehmungen und Betrieben der Gebietskörperschaft und der Gebietskörperschaft			
313	Einzahlungen aus Finanzerträgen	0,00	0,00	0,00
3131	Einzahlungen aus Zinserträgen			
3132	Einzahlungen aus Zinsen aus derivativen Finanzinstrumenten mit und ohne Grundgeschäft			
3133	Einzahlungen aus Gewinnentnahmen von marktbestimmten Betrieben			
3134	Sonstige Einzahlungen aus Finanzerträgen			
3135	Einzahlungen aus Dividenden/Gewinnausschüttungen			
31	Summe Einzahlungen operative Gebarung	601 500,00	620 900,00	653 290,43
321	Auszahlungen aus Personalaufwand	161 600,00	162 100,00	130 761,54
3211	Auszahlungen für Personalaufwand (Bezüge, Nebengebühren, und Mehrleistungsvergütungen)	130 300,00	129 800,00	107 310,80
3212	Auszahlungen für gesetzliche und freiwillige Sozialaufwendungen	31 300,00	32 300,00	23 450,74
3213	Auszahlungen aus sonstigem Personalaufwand			
322	Auszahlungen aus Sachaufwand	276 700,00	266 600,00	250 366,55
3221	Auszahlungen für Gebrauchs- und Verbrauchsgüter, Handelswaren	156 700,00	148 100,00	147 167,00
3222	Auszahlungen für Verwaltungs- und Betriebsaufwand	57 100,00	54 800,00	36 621,37
3223	Auszahlungen für Leasing- und Mietaufwand	4 300,00	4 200,00	3 645,22
3224	Auszahlungen für Instandhaltung	14 600,00	15 300,00	19 741,46
3225	Sonstige Auszahlungen aus Sachaufwand	44 000,00	44 200,00	43 191,50
3226	Auszahlungen aus der Inanspruchnahme von Haftungen			
323	Auszahlungen aus Transfers	87 900,00	86 800,00	72 893,40
3231	Transferzahlungen an Träger des öffentlichen Rechts			
3232	Transferzahlungen an Beteiligungen			

Dienstleistungen (Gruppe 8)

MVAG	Mittelverwendungs- und aufbringungsgruppen (1. und 2. Ebene)	VA 2026	VA 2025	RA 2024
3233	Transferzahlungen an Unternehmen (inkl. Finanzunternehmen)	87 900,00	86 800,00	72 893,40
3234	Transferzahlungen an Haushalte und Organisationen ohne Erwerbscharakter			
3235	Transferzahlungen an das Ausland			
3236	Investitions- und Tilgungszuschüsse zwischen Unternehmungen und Betrieben der Gebietskörperschaft und der Gebietskörperschaft			
324	Auszahlungen aus Finanzaufwand	47 900,00	94 200,00	124 014,44
3241	Auszahlungen für Zinsen	47 900,00	94 200,00	124 014,44
3242	Auszahlungen für Zinsen aus derivativen Finanzinstrumenten mit und ohne Grundgeschäft			
3243	Auszahlungen aus Gewinnentnahmen von marktbestimmten Betrieben			
3244	Sonstige Auszahlungen aus Finanzaufwendungen			
32	Summe Auszahlungen operative Gebarung	574 100,00	609 700,00	578 035,93
SA1	Saldo (1) Geldfluss aus der operativen Gebarung (31 – 32)	27 400,00	11 200,00	75 254,50
331	Einzahlungen aus der Investitionstätigkeit	253 000,00	504 500,00	445 544,04
3311	Einzahlungen aus der Veräußerung von immateriellem Vermögen			
3312	Einzahlungen aus der Veräußerung von Grundstücken und Grundstückeinrichtungen	253 000,00	504 500,00	445 544,04
3313	Einzahlungen aus der Veräußerung von Gebäuden und Bauten			
3314	Einzahlungen aus der Veräußerung von technischen Anlagen, Fahrzeugen und Maschinen			
3315	Einzahlungen aus der Veräußerung von Amts-, Betriebs- und Geschäftsausstattung			
3316	Einzahlungen aus der Veräußerung von Kulturgütern			
3317	Einzahlungen aus der Veräußerung von Beteiligungen			
3318	Einzahlungen aus der Veräußerung von kofinanzierten Schutzbauten			
332	Einzahlungen aus der Rückzahlung von Darlehen sowie gewährten Vorschüssen	0,00	0,00	0,00
3321	Einzahlungen aus Darlehen an Träger des öffentlichen Rechts			
3322	Einzahlungen aus Darlehen an Beteiligungen			
3323	Einzahlungen aus Darlehen an Unternehmen und Haushalte			
3325	Einzahlungen aus Vorschüssen und Anzahlungen			
333	Einzahlungen aus Kapitaltransfers	75 800,00	91 400,00	162 667,87
3331	Kapitaltransferzahlungen von Trägern des öffentlichen Rechts	27 800,00	20 000,00	113 417,48
3332	Kapitaltransferzahlungen von Beteiligungen			
3333	Kapitaltransferzahlungen von Unternehmen			
3334	Kapitaltransferzahlungen von Haushalten und Organisationen ohne Erwerbscharakter	48 000,00	71 400,00	49 250,39
3335	Kapitaltransferzahlungen vom Ausland			
33	Summe Einzahlungen investive Gebarung	328 800,00	595 900,00	608 211,91
341	Auszahlungen aus der Investitionstätigkeit	73 100,00	547 800,00	823 702,77

Dienstleistungen (Gruppe 8)

MVAG	Mittelverwendungs- und aufbringungsgruppen (1. und 2. Ebene)	VA 2026	VA 2025	RA 2024
3411	Auszahlungen für den Erwerb von immateriellem Vermögen			
3412	Auszahlungen für den Erwerb von Grundstücken und Grundstückseinrichtungen	70 500,00	530 500,00	589 518,71
3413	Auszahlungen für den Erwerb von Gebäuden und Bauten			228 800,00
3414	Auszahlungen für den Erwerb von technischen Anlagen, Fahrzeugen und Maschinen	1 500,00	14 600,00	5 176,06
3415	Auszahlungen für den Erwerb von Amts-, Betriebs- und Geschäftsausstattung	1 100,00	2 700,00	208,00
3416	Auszahlungen für den Erwerb von Kulturgütern			
3417	Auszahlungen für den Erwerb von Beteiligungen			
3418	Auszahlungen für den Erwerb von kofinanzierten Schutzbauten			
342	Auszahlungen aus der Gewährung von Darlehen sowie gewährten Vorschüssen	0,00	0,00	0,00
3421	Auszahlungen von Darlehen an Träger des öffentlichen Rechts			
3422	Auszahlungen von Darlehen an Beteiligungen			
3423	Auszahlungen von Darlehen an Unternehmen und Haushalte			
3425	Auszahlungen von Vorschüssen und Anzahlungen			
343	Auszahlungen aus Kapitaltransfers	0,00	0,00	0,00
3431	Kapitaltransferzahlungen an Träger des öffentlichen Rechts			
3432	Kapitaltransferzahlungen an Beteiligungen			
3433	Kapitaltransferzahlungen an Unternehmen (Finanzunternehmen)			
3434	Kapitaltransferzahlungen an Haushalte und Organisationen ohne Erwerbscharakter			
3435	Kapitaltransferzahlungen an das Ausland			
34	Summe Auszahlungen investive Gebarung	73 100,00	547 800,00	823 702,77
SA2	Saldo (2) Geldfluss aus der investiven Gebarung (33 – 34)	255 700,00	48 100,00	-215 490,86
SA3	Saldo (3) Nettofinanzierungssaldo (Saldo 1 + Saldo 2)	283 100,00	59 300,00	-140 236,36
351	Einzahlungen aus der Aufnahme von Finanzschulden	0,00	0,00	640 000,00
3511	Einzahlungen aus empfangenen Darlehen von öffentlichen Körperschaften und Rechtsträgern			
3512	Einzahlungen aus empfangenen Darlehen von Beteiligungen			
3513	Einzahlungen aus empfangenen Darlehen von Unternehmen und privaten Haushalten			
3514	Einzahlungen aus Finanzschulden (Finanzunternehmen)			640 000,00
3515	Einzahlungen aus Aufnahmen von Leasingverbindlichkeiten			
353	Einzahlungen infolge eines Kapitaltausches bei derivativen Finanzinstrumenten mit Grundgeschäft	0,00	0,00	0,00
3530	Einzahlungen infolge eines Kapitaltausches bei derivativen Finanzinstrumenten mit Grundgeschäft			
355	Einzahlungen aus dem Abgang von Finanzinstrumenten	0,00	0,00	0,00
3550	Einzahlungen aus dem Abgang von Finanzinstrumenten			

Voranschlag 2026

Marktgemeinde Guntersdorf

Finanzierungshaushalt Bereichsbudget 1. und 2. Ebene (Anlage 1b)**Dienstleistungen (Gruppe 8)**

MVAG	Mittelverwendungs- und aufbringungsgruppen (1. und 2. Ebene)	VA 2026	VA 2025	RA 2024
35	Summe Einzahlungen aus der Finanzierungstätigkeit	0,00	0,00	640 000,00
361	Auszahlungen aus der Tilgung von Finanzschulden	290 300,00	334 100,00	322 674,13
3611	Auszahlungen aus empfangenen Darlehen von öffentlichen Körperschaften und Rechtsträgern			
3612	Auszahlungen aus empfangenen Darlehen von Beteiligungen			
3613	Auszahlungen aus empfangenen Darlehen von Unternehmen und privaten Haushalten			
3614	Auszahlungen aus Finanzschulden	284 400,00	328 300,00	315 976,89
3615	Auszahlungen aus Rückzahlungen von Leasingverbindlichkeiten	5 900,00	5 800,00	6 697,24
363	Auszahlungen infolge eines Kapitaltausches bei derivativen Finanzinstrumenten mit Grundgeschäft	0,00	0,00	0,00
3630	Auszahlungen infolge eines Kapitaltausches bei derivativen Finanzinstrumenten mit Grundgeschäft			
365	Auszahlungen für den Erwerb von Finanzinstrumenten	0,00	0,00	0,00
3650	Auszahlungen für den Erwerb von Finanzinstrumenten			
36	Summe Auszahlungen aus der Finanzierungstätigkeit	290 300,00	334 100,00	322 674,13
SA4	Saldo (4) Geldfluss aus der Finanzierungstätigkeit (35 – 36)	-290 300,00	-334 100,00	317 325,87
SA5	Saldo (5) Geldfluss aus der voranschlagswirksamen Gebarung (Saldo 3 + Saldo 4)	-7 200,00	-274 800,00	177 089,51

Finanzwirtschaft (Gruppe 9)

MVAG	Mittelverwendungs- und aufbringungsgruppen (1. und 2. Ebene)	VA 2026	VA 2025	RA 2024
311	Einzahlungen aus operativer Verwaltungstätigkeit	1 739 700,00	1 766 200,00	1 637 344,22
3111	Einzahlungen aus eigenen Abgaben	505 700,00	565 900,00	445 668,02
3112	Einzahlungen aus Ertragsanteilen	1 234 000,00	1 200 000,00	1 191 676,20
3113	Einzahlungen aus Gebühren			
3114	Einzahlungen aus Leistungen		300,00	
3115	Einzahlungen aus Besitz und wirtschaftlicher Tätigkeit			
3116	Einzahlungen aus Veräußerung von geringwertigen Wirtschaftsgütern (GWG) und sonstige Einzahlungen			
312	Einzahlungen aus Transfers	126 000,00	173 000,00	234 533,20
3121	Transferzahlungen von Trägern des öffentlichen Rechts	126 000,00	173 000,00	234 533,20
3122	Transferzahlungen von Beteiligungen			
3123	Transferzahlungen von Unternehmen (inkl. Finanzunternehmen)			
3124	Transferzahlungen von Haushalten und Organisationen ohne Erwerbscharakter			
3125	Transferzahlungen vom Ausland			
3126	Investitions- und Tilgungszuschüsse zwischen Unternehmungen und Betrieben der Gebietskörperschaft und der Gebietskörperschaft			
313	Einzahlungen aus Finanzerträgen	0,00	0,00	0,00
3131	Einzahlungen aus Zinserträgen			
3132	Einzahlungen aus Zinsen aus derivativen Finanzinstrumenten mit und ohne Grundgeschäft			
3133	Einzahlungen aus Gewinnentnahmen von marktbestimmten Betrieben			
3134	Sonstige Einzahlungen aus Finanzerträgen			
3135	Einzahlungen aus Dividenden/Gewinnausschüttungen			
31	Summe Einzahlungen operative Gebarung	1 865 700,00	1 939 200,00	1 871 877,42
321	Auszahlungen aus Personalaufwand	0,00	0,00	0,00
3211	Auszahlungen für Personalaufwand (Bezüge, Nebengebühren, und Mehrleistungsvergütungen)			
3212	Auszahlungen für gesetzliche und freiwillige Sozialaufwendungen			
3213	Auszahlungen aus sonstigem Personalaufwand			
322	Auszahlungen aus Sachaufwand	0,00	0,00	0,00
3221	Auszahlungen für Gebrauchs- und Verbrauchsgüter, Handelswaren			
3222	Auszahlungen für Verwaltungs- und Betriebsaufwand			
3223	Auszahlungen für Leasing- und Mietaufwand			
3224	Auszahlungen für Instandhaltung			
3225	Sonstige Auszahlungen aus Sachaufwand			
3226	Auszahlungen aus der Inanspruchnahme von Haftungen			
323	Auszahlungen aus Transfers	900,00	600,00	604,88
3231	Transferzahlungen an Träger des öffentlichen Rechts	900,00	600,00	604,88
3232	Transferzahlungen an Beteiligungen			

Finanzwirtschaft (Gruppe 9)

MVAG	Mittelverwendungs- und aufbringungsgruppen (1. und 2. Ebene)	VA 2026	VA 2025	RA 2024
3233	Transferzahlungen an Unternehmen (inkl. Finanzunternehmen)			
3234	Transferzahlungen an Haushalte und Organisationen ohne Erwerbscharakter			
3235	Transferzahlungen an das Ausland			
3236	Investitions- und Tilgungszuschüsse zwischen Unternehmungen und Betrieben der Gebietskörperschaft und der Gebietskörperschaft			
324	Auszahlungen aus Finanzaufwand	2 200,00	2 200,00	2 048,38
3241	Auszahlungen für Zinsen			
3242	Auszahlungen für Zinsen aus derivativen Finanzinstrumenten mit und ohne Grundgeschäft			
3243	Auszahlungen aus Gewinnentnahmen von marktbestimmten Betrieben			
3244	Sonstige Auszahlungen aus Finanzaufwendungen	2 200,00	2 200,00	2 048,38
32	Summe Auszahlungen operative Gebarung	3 100,00	2 800,00	2 653,26
SA1	Saldo (1) Geldfluss aus der operativen Gebarung (31 – 32)	1 862 600,00	1 936 400,00	1 869 224,16
331	Einzahlungen aus der Investitionstätigkeit	0,00	2 500,00	0,00
3311	Einzahlungen aus der Veräußerung von immateriellem Vermögen		2 500,00	
3312	Einzahlungen aus der Veräußerung von Grundstücken und Grundstückeinrichtungen			
3313	Einzahlungen aus der Veräußerung von Gebäuden und Bauten			
3314	Einzahlungen aus der Veräußerung von technischen Anlagen, Fahrzeugen und Maschinen			
3315	Einzahlungen aus der Veräußerung von Amts-, Betriebs- und Geschäftsausstattung			
3316	Einzahlungen aus der Veräußerung von Kulturgütern			
3317	Einzahlungen aus der Veräußerung von Beteiligungen			
3318	Einzahlungen aus der Veräußerung von kofinanzierten Schutzbauten			
332	Einzahlungen aus der Rückzahlung von Darlehen sowie gewährten Vorschüssen	0,00	0,00	0,00
3321	Einzahlungen aus Darlehen an Träger des öffentlichen Rechts			
3322	Einzahlungen aus Darlehen an Beteiligungen			
3323	Einzahlungen aus Darlehen an Unternehmen und Haushalte			
3325	Einzahlungen aus Vorschüssen und Anzahlungen			
333	Einzahlungen aus Kapitaltransfers	0,00	0,00	0,00
3331	Kapitaltransferzahlungen von Trägern des öffentlichen Rechts			
3332	Kapitaltransferzahlungen von Beteiligungen			
3333	Kapitaltransferzahlungen von Unternehmen			
3334	Kapitaltransferzahlungen von Haushalten und Organisationen ohne Erwerbscharakter			
3335	Kapitaltransferzahlungen vom Ausland			
33	Summe Einzahlungen investive Gebarung	0,00	2 500,00	0,00
341	Auszahlungen aus der Investitionstätigkeit	0,00	0,00	0,00

Finanzwirtschaft (Gruppe 9)

MVAG	Mittelverwendungs- und aufbringungsgruppen (1. und 2. Ebene)	VA 2026	VA 2025	RA 2024
3411	Auszahlungen für den Erwerb von immateriellem Vermögen			
3412	Auszahlungen für den Erwerb von Grundstücken und Grundstückseinrichtungen			
3413	Auszahlungen für den Erwerb von Gebäuden und Bauten			
3414	Auszahlungen für den Erwerb von technischen Anlagen, Fahrzeugen und Maschinen			
3415	Auszahlungen für den Erwerb von Amts-, Betriebs- und Geschäftsausstattung			
3416	Auszahlungen für den Erwerb von Kulturgütern			
3417	Auszahlungen für den Erwerb von Beteiligungen			
3418	Auszahlungen für den Erwerb von kofinanzierten Schutzbauten			
342	Auszahlungen aus der Gewährung von Darlehen sowie gewährten Vorschüssen	0,00	0,00	0,00
3421	Auszahlungen von Darlehen an Träger des öffentlichen Rechts			
3422	Auszahlungen von Darlehen an Beteiligungen			
3423	Auszahlungen von Darlehen an Unternehmen und Haushalte			
3425	Auszahlungen von Vorschüssen und Anzahlungen			
343	Auszahlungen aus Kapitaltransfers	0,00	0,00	0,00
3431	Kapitaltransferzahlungen an Träger des öffentlichen Rechts			
3432	Kapitaltransferzahlungen an Beteiligungen			
3433	Kapitaltransferzahlungen an Unternehmen (Finanzunternehmen)			
3434	Kapitaltransferzahlungen an Haushalte und Organisationen ohne Erwerbscharakter			
3435	Kapitaltransferzahlungen an das Ausland			
34	Summe Auszahlungen investive Gebarung	0,00	0,00	0,00
SA2	Saldo (2) Geldfluss aus der investiven Gebarung (33 – 34)	0,00	2 500,00	0,00
SA3	Saldo (3) Nettofinanzierungssaldo (Saldo 1 + Saldo 2)	1 862 600,00	1 938 900,00	1 869 224,16
351	Einzahlungen aus der Aufnahme von Finanzschulden	0,00	0,00	0,00
3511	Einzahlungen aus empfangenen Darlehen von öffentlichen Körperschaften und Rechtsträgern			
3512	Einzahlungen aus empfangenen Darlehen von Beteiligungen			
3513	Einzahlungen aus empfangenen Darlehen von Unternehmen und privaten Haushalten			
3514	Einzahlungen aus Finanzschulden (Finanzunternehmen)			
3515	Einzahlungen aus Aufnahmen von Leasingverbindlichkeiten			
353	Einzahlungen infolge eines Kapitaltausches bei derivativen Finanzinstrumenten mit Grundgeschäft	0,00	0,00	0,00
3530	Einzahlungen infolge eines Kapitaltausches bei derivativen Finanzinstrumenten mit Grundgeschäft			
355	Einzahlungen aus dem Abgang von Finanzinstrumenten	0,00	0,00	0,00
3550	Einzahlungen aus dem Abgang von Finanzinstrumenten			

Finanzwirtschaft (Gruppe 9)

MVAG	Mittelverwendungs- und aufbringungsgruppen (1. und 2. Ebene)	VA 2026	VA 2025	RA 2024
35	Summe Einzahlungen aus der Finanzierungstätigkeit	0,00	0,00	0,00
361	Auszahlungen aus der Tilgung von Finanzschulden	0,00	0,00	0,00
3611	Auszahlungen aus empfangenen Darlehen von öffentlichen Körperschaften und Rechtsträgern			
3612	Auszahlungen aus empfangenen Darlehen von Beteiligungen			
3613	Auszahlungen aus empfangenen Darlehen von Unternehmen und privaten Haushalten			
3614	Auszahlungen aus Finanzschulden			
3615	Auszahlungen aus Rückzahlungen von Leasingverbindlichkeiten			
363	Auszahlungen infolge eines Kapitaltausches bei derivativen Finanzinstrumenten mit Grundgeschäft	0,00	0,00	0,00
3630	Auszahlungen infolge eines Kapitaltausches bei derivativen Finanzinstrumenten mit Grundgeschäft			
365	Auszahlungen für den Erwerb von Finanzinstrumenten	0,00	0,00	0,00
3650	Auszahlungen für den Erwerb von Finanzinstrumenten			
36	Summe Auszahlungen aus der Finanzierungstätigkeit	0,00	0,00	0,00
SA4	Saldo (4) Geldfluss aus der Finanzierungstätigkeit (35 – 36)	0,00	0,00	0,00
SA5	Saldo (5) Geldfluss aus der voranschlagswirksamen Gebarung (Saldo 3 + Saldo 4)	1 862 600,00	1 938 900,00	1 869 224,16

Ergebnis- und Finanzierungsvoranschlag Detailnachweis

	MVAG	VC	QU	Ergebnisvoranschlag			Finanzierungsvoranschlag			
				EH	FH	VA 2026	VA 2025	RA 2024	VA 2026	VA 2025
0 Vertretungskörper und allgemeine Verwaltung										
00	Gewählte Gemeindeorgane									
000	Gewählte Gemeindeorgane									
000000	Gemeinderat									
Operative Gebarung										
SU 21 / 31	Summe Erträge / Einzahlungen operative Gebarung			0,00	0,00	0,00	0,00	0,00	0,00	
1/000000-459000	Bürgermeisterausflug	2221	3221	23	600,00	600,00	599,35	600,00	600,00	599,35
1/000000-582000	Sonst.DGB zur sozialen Sicherheit	2212	3212	20	11 800,00	10 600,00	10 276,04	11 800,00	10 600,00	10 276,04
1/000000-721000	Bezüge der Organe	2225	3225	22	124 800,00	110 400,00	106 645,40	124 800,00	110 400,00	106 645,40
1/000000-721100	Reisegebühren	2225	3225	22		100,00			100,00	
1/000000-721200	Kranken- und Unfallversicherung	2225	3225	22	600,00	600,00	536,94	600,00	600,00	536,94
1/000000-757000	Schulung Gemeindefunktionäre	2234	3234	27	8 000,00	7 700,00	6 822,81	8 000,00	7 700,00	6 822,81
SU 22 / 32	Summe Aufwendungen / Auszahlungen operative Gebarung				145 800,00	130 000,00	124 880,54	145 800,00	130 000,00	124 880,54
SA 0 / SA 1	(0) Nettoergebnis (21 - 22) / (1) Geldfluss operative Gebarung (31 - 32)				-145 800,00	-130 000,00	-124 880,54	-145 800,00	-130 000,00	-124 880,54
SA01	Saldo (01) Haushaltsrücklagen (230 - 240)				0,00	0,00	0,00	0,00	0,00	0,00
SA00	Saldo (00) Nettoergebnis nach Haushaltsrücklagen (Saldo 0 + Saldo 01)				-145 800,00	-130 000,00	-124 880,54			
Investive Gebarung										
SU 33	Summe Einzahlungen investive Gebarung							0,00	0,00	0,00
SU 34	Summe Auszahlungen investive Gebarung							0,00	0,00	0,00
SA2	Saldo (2) Geldfluss aus der Investiven Gebarung (33 - 34)							0,00	0,00	0,00
SA3	Saldo (3) Nettofinanzierungssaldo (Saldo 1 + Saldo 2)							-145 800,00	-130 000,00	-124 880,54
Finanzierungstätigkeit										
SU 35	Summe Einzahlungen aus der Finanzierungstätigkeit							0,00	0,00	0,00
SU 36	Summe Auszahlungen aus der Finanzierungstätigkeit							0,00	0,00	0,00
SA4	Saldo (4) Geldfluss aus der Finanzierungstätigkeit (35 - 36)							0,00	0,00	0,00
SA5	Saldo (5) Geldfluss aus der voranschlagswirksamen Gebarung (Saldo 3 + Saldo 4)							-145 800,00	-130 000,00	-124 880,54
01	Hauptverwaltung									
010	Zentralamt									
010000	Gemeindeamt									
Operative Gebarung										
2/010000+808100	Gläserverkauf	2116	3116	16			47,50			47,50
2/010000+813000	Erträge aus der Auflösung von Investitionszuschüssen (Kapitaltransfers)	2127			3 300,00	3 300,00	3 300,00			
2/010000+816000	Kostenbeiträge (Kostensätze) für sonstige Leistungen	2114	3114	13	200,00	200,00	190,48	200,00	200,00	190,48

		MVAG VC QU			Ergebnisvoranschlag			Finanzierungsvoranschlag		
		EH	FH		VA 2026	VA 2025	RA 2024	VA 2026	VA 2025	RA 2024
2/010000+827000	Kostenersatz für die Überlassung vo Bediensteten an Dritte	2116	3116	18	1 100,00	1 100,00	1 180,90	1 100,00	1 100,00	1 180,90
2/010000+828000	Kopien	2116	3116	18		100,00	34,70		100,00	34,70
2/010000+829000	Sonstige Erträge	2116	3116			200,00			200,00	
SU 21 / 31	Summe Erträge / Einzahlungen operative Gebarung				4 600,00	4 900,00	4 753,58	1 300,00	1 600,00	1 453,58
1/010000-400000	Geringwertige Wirtschaftsgüter (GWG)	2221	3221	23	500,00	1 000,00	919,81	500,00	1 000,00	919,81
1/010000-451000	Beheizung	2221	3221	23	1 000,00	1 500,00	941,05	1 000,00	1 500,00	941,05
1/010000-454000	Reinigung	2221	3221	23	200,00	100,00	74,80	200,00	100,00	74,80
1/010000-456000	Bueromaterial	2221	3221	23	1 000,00	1 200,00	2 373,06	1 000,00	1 200,00	2 373,06
1/010000-457000	Gesetzesbl.,Zeitschr.,Formular	2221	3221	23	100,00	100,00	13,64	100,00	100,00	13,64
1/010000-459000	Sonstige Verbrauchsgueter	2221	3221	23	800,00	500,00	1 134,54	800,00	500,00	1 134,54
1/010000-510000	Bezüge VB Verwaltung	2211	3211	20	88 000,00	85 500,00	73 121,85	88 000,00	85 500,00	73 121,85
1/010000-511000	Bezüge VB handwerkli.Verwendung	2211	3211	20	8 700,00	8 100,00	6 718,44	8 700,00	8 100,00	6 718,44
1/010000-580000	DGB zum Ausgleichsfonds für FB	2212	3212	20	3 700,00	3 400,00	2 954,28	3 700,00	3 400,00	2 954,28
1/010000-582000	Sonst.DGB zur sozialen Sicherheit	2212	3212	20	21 000,00	19 300,00	16 927,03	21 000,00	19 300,00	16 927,03
1/010000-588000	Kommunalsteuer	2212	3212				9,46			9,46
5/010000-591000	Dotierung von Rückstellungen für Abfertigungen	2214				100,00				
1/010000-591000	Dotierung von Rückstellungen für Abfertigungen	2214			100,00	100,00				
1/010000-592000	Dotierung von Rückstellungen für Jubiläumszuwendungen	2214			400,00	400,00				
1/010000-600000	Strom	2222	3222	24	1 200,00	2 400,00	589,74	1 200,00	2 400,00	506,55
1/010000-614000	Instandhaltung von Gebäuden	2224	3224	24	500,00	600,00	117,21	500,00	600,00	117,21
1/010000-616000	Instandh.von Maschinen u.masch.Anla	2224	3224	24	8 000,00	8 400,00	6 400,23	8 000,00	8 400,00	6 781,81
1/010000-630000	Postdienste	2222	3222	24	1 300,00	1 500,00	1 329,27	1 300,00	1 500,00	1 262,98
1/010000-631000	Telekommunikationsdienste	2222	3222	24	600,00	600,00	457,08	600,00	600,00	471,28
1/010000-650000	Zinsen für Finanzschulden in Euro	2241	3241			5 500,00			5 500,00	
1/010000-651000	Zinsaufwand für Finanzierungsleasing	2241	3241		500,00	900,00		500,00	900,00	
1/010000-670000	Versicherungen	2222	3222	24	3 200,00	3 800,00	3 285,63	3 200,00	3 800,00	2 312,23
1/010000-680000	Planmäßige Abschreibung	2226			18 400,00	20 000,00	18 846,20			
1/010000-710000	Steuern und Abgaben	2225	3225	24		100,00	1,14		100,00	1,14
1/010000-711000	Gebühren für Gemeindeeinrichtungen	2225	3225	24	400,00	600,00	315,93	400,00	600,00	315,93
1/010000-724000	Reisegebühren	2225	3225	24	100,00	200,00		100,00	200,00	
1/010000-729000	Sonstige Ausgaben	2225	3225	24	200,00	500,00	321,95	200,00	500,00	321,95
SU 22 / 32	Summe Aufwendungen / Auszahlungen operative Gebarung				159 900,00	166 400,00	136 852,34	141 000,00	145 800,00	117 279,04
SA 0 / SA 1	(0) Nettoergebnis (21 - 22) / (1) Geldfluss operative Gebarung (31 – 32)				-155 300,00	-161 500,00	-132 098,76	-139 700,00	-144 200,00	-115 825,46
SA01	Saldo (01) Haushaltsrücklagen (230 - 240)				0,00	0,00	0,00	0,00	0,00	0,00
SA00	Saldo (00) Nettoergebnis nach Haushaltsrücklagen (Saldo 0 + Saldo 01)				-155 300,00	-161 500,00	-132 098,76			

	MVAG			Ergebnisvoranschlag			Finanzierungsvoranschlag		
	EH	FH	VC QU	VA 2026	VA 2025	RA 2024	VA 2026	VA 2025	RA 2024
Investive Gebarung									
SU 33	Summe Einzahlungen investive Gebarung						0,00	0,00	0,00
1/010000-020000	Ankauf Maschinen	3414	2 41					800,00	208,80
1/010000-042000	Amtsausstattung	3415	2 41				800,00	1 000,00	837,15
SU 34	Summe Auszahlungen investive Gebarung						800,00	1 800,00	1 045,95
SA2	Saldo (2) Geldfluss aus der Investiven Gebarung (33 – 34)						-800,00	-1 800,00	-1 045,95
SA3	Saldo (3) Nettofinanzierungssaldo (Saldo 1 + Saldo 2)						-140 500,00	-146 000,00	-116 871,41
Finanzierungstätigkeit									
SU 35	Summe Einzahlungen aus der Finanzierungstätigkeit						0,00	0,00	0,00
1/010000-310000	Verbindlichkeiten aus Finanzierungsleasing	3615					13 400,00	13 000,00	14 986,58
SU 36	Summe Auszahlungen aus der Finanzierungstätigkeit						13 400,00	13 000,00	14 986,58
SA4	Saldo (4) Geldfluss aus der Finanzierungstätigkeit (35 – 36)						-13 400,00	-13 000,00	-14 986,58
SA5	Saldo (5) Geldfluss aus der voranschlagswirksamen Gebarung (Saldo 3 + Saldo 4)						-153 900,00	-159 000,00	-131 857,99
015	Pressestelle, Amtsblatt und Öffentlichkeitsarbeit								
015000	Pressestelle, Amtsblatt und Öffentlichkeitsarbeit								
Operative Gebarung									
2/015000+810000	Nebenerlöse	2114	3114 13	2 000,00	1 800,00	1 320,00	2 000,00	1 800,00	1 320,00
SU 21 / 31	Summe Erträge / Einzahlungen operative Gebarung			2 000,00	1 800,00	1 320,00	2 000,00	1 800,00	1 320,00
1/015000-728000	Kosten Webauftritt	2225	3225 24	100,00	100,00	141,60	100,00	100,00	141,60
SU 22 / 32	Summe Aufwendungen / Auszahlungen operative Gebarung			100,00	100,00	141,60	100,00	100,00	141,60
SA 0 / SA 1	(0) Nettoergebnis (21 - 22) / (1) Geldfluss operative Gebarung (31 – 32)			1 900,00	1 700,00	1 178,40	1 900,00	1 700,00	1 178,40
SA01	Saldo (01) Haushaltsrücklagen (230 - 240)			0,00	0,00	0,00	0,00	0,00	0,00
SA00	Saldo (00) Nettoergebnis nach Haushaltsrücklagen (Saldo 0 + Saldo 01)			1 900,00	1 700,00	1 178,40			
Investive Gebarung									
SU 33	Summe Einzahlungen investive Gebarung						0,00	0,00	0,00
SU 34	Summe Auszahlungen investive Gebarung						0,00	0,00	0,00
SA2	Saldo (2) Geldfluss aus der Investiven Gebarung (33 – 34)						0,00	0,00	0,00
SA3	Saldo (3) Nettofinanzierungssaldo (Saldo 1 + Saldo 2)						1 900,00	1 700,00	1 178,40
Finanzierungstätigkeit									
SU 35	Summe Einzahlungen aus der Finanzierungstätigkeit						0,00	0,00	0,00
SU 36	Summe Auszahlungen aus der Finanzierungstätigkeit						0,00	0,00	0,00
SA4	Saldo (4) Geldfluss aus der Finanzierungstätigkeit (35 – 36)						0,00	0,00	0,00
SA5	Saldo (5) Geldfluss aus der voranschlagswirksamen Gebarung (Saldo 3 + Saldo 4)						1 900,00	1 700,00	1 178,40

		MVAG VC QU			Ergebnisvoranschlag			Finanzierungsvoranschlag		
		EH	FH		VA 2026	VA 2025	RA 2024	VA 2026	VA 2025	RA 2024
019	Repräsentation									
019000	Repräsentation									
Operative Gebarung										
SU 21 / 31	Summe Erträge / Einzahlungen operative Gebarung				0,00	0,00	0,00	0,00	0,00	0,00
1/019000-723000	Repraesentationsausgaben	2225	3225	24	1 200,00	1 400,00	6 735,40	1 200,00	1 400,00	6 525,52
SU 22 / 32	Summe Aufwendungen / Auszahlungen operative Gebarung				1 200,00	1 400,00	6 735,40	1 200,00	1 400,00	6 525,52
SA 0 / SA 1	(0) Nettoergebnis (21 - 22) / (1) Geldfluss operative Gebarung (31 - 32)				-1 200,00	-1 400,00	-6 735,40	-1 200,00	-1 400,00	-6 525,52
SA01	Saldo (01) Haushaltsrücklagen (230 - 240)				0,00	0,00	0,00	0,00	0,00	0,00
SA00	Saldo (00) Nettoergebnis nach Haushaltsrücklagen (Saldo 0 + Saldo 01)				-1 200,00	-1 400,00	-6 735,40			
Investive Gebarung										
SU 33	Summe Einzahlungen investive Gebarung							0,00	0,00	0,00
SU 34	Summe Auszahlungen investive Gebarung							0,00	0,00	0,00
SA2	Saldo (2) Geldfluss aus der Investiven Gebarung (33 - 34)							0,00	0,00	0,00
SA3	Saldo (3) Nettofinanzierungssaldo (Saldo 1 + Saldo 2)							-1 200,00	-1 400,00	-6 525,52
Finanzierungstätigkeit										
SU 35	Summe Einzahlungen aus der Finanzierungstätigkeit							0,00	0,00	0,00
SU 36	Summe Auszahlungen aus der Finanzierungstätigkeit							0,00	0,00	0,00
SA4	Saldo (4) Geldfluss aus der Finanzierungstätigkeit (35 - 36)							0,00	0,00	0,00
SA5	Saldo (5) Geldfluss aus der voranschlagswirksamen Gebarung (Saldo 3 + Saldo 4)							-1 200,00	-1 400,00	-6 525,52
02	Hauptverwaltung									
022	Standesamt									
022000	Standesamt									
Operative Gebarung										
SU 21 / 31	Summe Erträge / Einzahlungen operative Gebarung				0,00	0,00	0,00	0,00	0,00	0,00
1/022000-752000	Beitrag Standesamts- und Staatsbürgerschaftsverband	2231	3231	26	15 900,00	15 800,00	14 232,29	15 900,00	15 800,00	14 232,29
SU 22 / 32	Summe Aufwendungen / Auszahlungen operative Gebarung				15 900,00	15 800,00	14 232,29	15 900,00	15 800,00	14 232,29
SA 0 / SA 1	(0) Nettoergebnis (21 - 22) / (1) Geldfluss operative Gebarung (31 - 32)				-15 900,00	-15 800,00	-14 232,29	-15 900,00	-15 800,00	-14 232,29
SA01	Saldo (01) Haushaltsrücklagen (230 - 240)				0,00	0,00	0,00	0,00	0,00	0,00
SA00	Saldo (00) Nettoergebnis nach Haushaltsrücklagen (Saldo 0 + Saldo 01)				-15 900,00	-15 800,00	-14 232,29			
Investive Gebarung										
SU 33	Summe Einzahlungen investive Gebarung							0,00	0,00	0,00
SU 34	Summe Auszahlungen investive Gebarung							0,00	0,00	0,00
SA2	Saldo (2) Geldfluss aus der Investiven Gebarung (33 - 34)							0,00	0,00	0,00
SA3	Saldo (3) Nettofinanzierungssaldo (Saldo 1 + Saldo 2)							-15 900,00	-15 800,00	-14 232,29

		MVAG VC QU			Ergebnisvoranschlag			Finanzierungsvoranschlag		
		EH	FH		VA 2026	VA 2025	RA 2024	VA 2026	VA 2025	RA 2024
Finanzierungstätigkeit										
SU 35	Summe Einzahlungen aus der Finanzierungstätigkeit							0,00	0,00	0,00
SU 36	Summe Auszahlungen aus der Finanzierungstätigkeit							0,00	0,00	0,00
SA4	Saldo (4) Geldfluss aus der Finanzierungstätigkeit (35 – 36)							0,00	0,00	0,00
SA5	Saldo (5) Geldfluss aus der voranschlagswirksamen Gebarung (Saldo 3 + Saldo 4)							-15 900,00	-15 800,00	-14 232,29
024 Wahlamt										
024000 Wahlamt										
Operative Gebarung										
2/024000+816000	Ersätze für Wahlen	2114	3114	13		1 100,00	2 130,73		1 100,00	2 130,73
SU 21 / 31	Summe Erträge / Einzahlungen operative Gebarung				0,00	1 100,00	2 130,73	0,00	1 100,00	2 130,73
SU 22 / 32	Summe Aufwendungen / Auszahlungen operative Gebarung				0,00	0,00	0,00	0,00	0,00	0,00
SA 0 / SA 1	(0) Nettoergebnis (21 - 22) / (1) Geldfluss operative Gebarung (31 – 32)				0,00	1 100,00	2 130,73	0,00	1 100,00	2 130,73
SA01	Saldo (01) Haushaltsrücklagen (230 - 240)				0,00	0,00	0,00	0,00	0,00	0,00
SA00	Saldo (00) Nettoergebnis nach Haushaltsrücklagen (Saldo 0 + Saldo 01)				0,00	1 100,00	2 130,73			
Investive Gebarung										
SU 33	Summe Einzahlungen investive Gebarung							0,00	0,00	0,00
SU 34	Summe Auszahlungen investive Gebarung							0,00	0,00	0,00
SA2	Saldo (2) Geldfluss aus der Investiven Gebarung (33 – 34)							0,00	0,00	0,00
SA3	Saldo (3) Nettofinanzierungssaldo (Saldo 1 + Saldo 2)							0,00	1 100,00	2 130,73
Finanzierungstätigkeit										
SU 35	Summe Einzahlungen aus der Finanzierungstätigkeit							0,00	0,00	0,00
SU 36	Summe Auszahlungen aus der Finanzierungstätigkeit							0,00	0,00	0,00
SA4	Saldo (4) Geldfluss aus der Finanzierungstätigkeit (35 – 36)							0,00	0,00	0,00
SA5	Saldo (5) Geldfluss aus der voranschlagswirksamen Gebarung (Saldo 3 + Saldo 4)							0,00	1 100,00	2 130,73
03 Bauverwaltung										
031 Amt für Raumordnung und Raumplanung										
031000 Amt f.Raumordnung u.Raumplanung										
Operative Gebarung										
SU 21 / 31	Summe Erträge / Einzahlungen operative Gebarung				0,00	0,00	0,00	0,00	0,00	0,00
1/031000-680000	Planmäßige Abschreibung	2226			14 000,00	12 800,00	10 920,65			
SU 22 / 32	Summe Aufwendungen / Auszahlungen operative Gebarung				14 000,00	12 800,00	10 920,65	0,00	0,00	0,00
SA 0 / SA 1	(0) Nettoergebnis (21 - 22) / (1) Geldfluss operative Gebarung (31 – 32)				-14 000,00	-12 800,00	-10 920,65	0,00	0,00	0,00
SA01	Saldo (01) Haushaltsrücklagen (230 - 240)				0,00	0,00	0,00	0,00	0,00	0,00
SA00	Saldo (00) Nettoergebnis nach Haushaltsrücklagen (Saldo 0 + Saldo 01)				-14 000,00	-12 800,00	-10 920,65			

		MVAG		VC QU	Ergebnisvoranschlag			Finanzierungsvoranschlag		
		EH	FH		VA 2026	VA 2025	RA 2024	VA 2026	VA 2025	RA 2024
Investive Gebarung										
SU 33	Summe Einzahlungen investive Gebarung							0,00	0,00	0,00
1/031000-070000	Flächenwidmungsplan		3411	2	42				5 000,00	20 988,00
SU 34	Summe Auszahlungen investive Gebarung							0,00	5 000,00	20 988,00
SA2	Saldo (2) Geldfluss aus der Investiven Gebarung (33 – 34)							0,00	-5 000,00	-20 988,00
SA3	Saldo (3) Nettofinanzierungssaldo (Saldo 1 + Saldo 2)							0,00	-5 000,00	-20 988,00
Finanzierungstätigkeit										
SU 35	Summe Einzahlungen aus der Finanzierungstätigkeit							0,00	0,00	0,00
SU 36	Summe Auszahlungen aus der Finanzierungstätigkeit							0,00	0,00	0,00
SA4	Saldo (4) Geldfluss aus der Finanzierungstätigkeit (35 – 36)							0,00	0,00	0,00
SA5	Saldo (5) Geldfluss aus der voranschlagswirksamen Gebarung (Saldo 3 + Saldo 4)							0,00	-5 000,00	-20 988,00
06 Sonstige Maßnahmen										
060	Beiträge an Verbände, Vereine oder sonstige Organisationen									
060000	Beiträge an Verbände, Vereine u. sons Organisationen									
Operative Gebarung										
SU 21 / 31	Summe Erträge / Einzahlungen operative Gebarung					0,00	0,00	0,00	0,00	0,00
1/060000-726000	Beitraege an Verbaende, Vereine	2225	3225	24		17 600,00	17 000,00	15 395,54	17 600,00	17 000,00
SU 22 / 32	Summe Aufwendungen / Auszahlungen operative Gebarung					17 600,00	17 000,00	15 395,54	17 600,00	17 000,00
SA 0 / SA 1	(0) Nettoergebnis (21 - 22) / (1) Geldfluss operative Gebarung (31 – 32)					-17 600,00	-17 000,00	-15 395,54	-17 600,00	-17 000,00
SA01	Saldo (01) Haushaltsrücklagen (230 - 240)					0,00	0,00	0,00	0,00	0,00
SA00	Saldo (00) Nettoergebnis nach Haushaltsrücklagen (Saldo 0 + Saldo 01)					-17 600,00	-17 000,00	-15 395,54		
Investive Gebarung										
SU 33	Summe Einzahlungen investive Gebarung							0,00	0,00	0,00
SU 34	Summe Auszahlungen investive Gebarung							0,00	0,00	0,00
SA2	Saldo (2) Geldfluss aus der Investiven Gebarung (33 – 34)							0,00	0,00	0,00
SA3	Saldo (3) Nettofinanzierungssaldo (Saldo 1 + Saldo 2)							-17 600,00	-17 000,00	-15 395,54
Finanzierungstätigkeit										
SU 35	Summe Einzahlungen aus der Finanzierungstätigkeit							0,00	0,00	0,00
SU 36	Summe Auszahlungen aus der Finanzierungstätigkeit							0,00	0,00	0,00
SA4	Saldo (4) Geldfluss aus der Finanzierungstätigkeit (35 – 36)							0,00	0,00	0,00
SA5	Saldo (5) Geldfluss aus der voranschlagswirksamen Gebarung (Saldo 3 + Saldo 4)							-17 600,00	-17 000,00	-15 395,54
062 Ehrungen und Auszeichnungen										
062000	Ehrungen und Auszeichnungen									
Operative Gebarung										
SU 21 / 31	Summe Erträge / Einzahlungen operative Gebarung					0,00	0,00	0,00	0,00	0,00

		MVAG VC QU			Ergebnisvoranschlag			Finanzierungsvoranschlag		
		EH	FH		VA 2026	VA 2025	RA 2024	VA 2026	VA 2025	RA 2024
1/062000-728000	Ehrungen	2225	3225	24	700,00	800,00	597,75	700,00	800,00	642,75
SU 22 / 32	Summe Aufwendungen / Auszahlungen operative Gebarung				700,00	800,00	597,75	700,00	800,00	642,75
SA 0 / SA 1	(0) Nettoergebnis (21 - 22) / (1) Geldfluss operative Gebarung (31 - 32)				-700,00	-800,00	-597,75	-700,00	-800,00	-642,75
SA01	Saldo (01) Haushaltsrücklagen (230 - 240)				0,00	0,00	0,00	0,00	0,00	0,00
SA00	Saldo (00) Nettoergebnis nach Haushaltsrücklagen (Saldo 0 + Saldo 01)				-700,00	-800,00	-597,75			
Investive Gebarung										
SU 33	Summe Einzahlungen investive Gebarung							0,00	0,00	0,00
SU 34	Summe Auszahlungen investive Gebarung							0,00	0,00	0,00
SA2	Saldo (2) Geldfluss aus der Investiven Gebarung (33 - 34)							0,00	0,00	0,00
SA3	Saldo (3) Nettofinanzierungssaldo (Saldo 1 + Saldo 2)							-700,00	-800,00	-642,75
Finanzierungstätigkeit										
SU 35	Summe Einzahlungen aus der Finanzierungstätigkeit							0,00	0,00	0,00
SU 36	Summe Auszahlungen aus der Finanzierungstätigkeit							0,00	0,00	0,00
SA4	Saldo (4) Geldfluss aus der Finanzierungstätigkeit (35 - 36)							0,00	0,00	0,00
SA5	Saldo (5) Geldfluss aus der voranschlagswirksamen Gebarung (Saldo 3 + Saldo 4)							-700,00	-800,00	-642,75
063	Städtekontakte und Partnerschaften									
063000	Städtekontakte und Partnerschaften									
Operative Gebarung										
2/063000+829020	Einnahmen Buskosten	2116	3116	18		2 400,00			2 400,00	
SU 21 / 31	Summe Erträge / Einzahlungen operative Gebarung				0,00	2 400,00	0,00	0,00	2 400,00	0,00
1/063000-728000	Partnerschaft	2225	3225	24	5 000,00	6 700,00	1 412,75	5 000,00	6 700,00	518,75
SU 22 / 32	Summe Aufwendungen / Auszahlungen operative Gebarung				5 000,00	6 700,00	1 412,75	5 000,00	6 700,00	518,75
SA 0 / SA 1	(0) Nettoergebnis (21 - 22) / (1) Geldfluss operative Gebarung (31 - 32)				-5 000,00	-4 300,00	-1 412,75	-5 000,00	-4 300,00	-518,75
SA01	Saldo (01) Haushaltsrücklagen (230 - 240)				0,00	0,00	0,00	0,00	0,00	0,00
SA00	Saldo (00) Nettoergebnis nach Haushaltsrücklagen (Saldo 0 + Saldo 01)				-5 000,00	-4 300,00	-1 412,75			
Investive Gebarung										
SU 33	Summe Einzahlungen investive Gebarung							0,00	0,00	0,00
SU 34	Summe Auszahlungen investive Gebarung							0,00	0,00	0,00
SA2	Saldo (2) Geldfluss aus der Investiven Gebarung (33 - 34)							0,00	0,00	0,00
SA3	Saldo (3) Nettofinanzierungssaldo (Saldo 1 + Saldo 2)							-5 000,00	-4 300,00	-518,75
Finanzierungstätigkeit										
SU 35	Summe Einzahlungen aus der Finanzierungstätigkeit							0,00	0,00	0,00
SU 36	Summe Auszahlungen aus der Finanzierungstätigkeit							0,00	0,00	0,00
SA4	Saldo (4) Geldfluss aus der Finanzierungstätigkeit (35 - 36)							0,00	0,00	0,00
SA5	Saldo (5) Geldfluss aus der voranschlagswirksamen Gebarung (Saldo 3 + Saldo 4)							-5 000,00	-4 300,00	-518,75

	MVAG	VC QU	Ergebnisvoranschlag			Finanzierungsvoranschlag			
			EH	FH	VA 2026	VA 2025	RA 2024	VA 2026	VA 2025
09	Personalbetreuung								
091	Personalausbildung und Personalfortbildung								
091000	Personalausbildung und Personalfort								
Operative Gebarung									
SU 21 / 31	Summe Erträge / Einzahlungen operative Gebarung			0,00	0,00	0,00	0,00	0,00	0,00
1/091000-728000	Schulung Bedienstete	2225 3225 24		600,00	1 500,00	634,80	600,00	1 500,00	634,80
SU 22 / 32	Summe Aufwendungen / Auszahlungen operative Gebarung			600,00	1 500,00	634,80	600,00	1 500,00	634,80
SA 0 / SA 1	(0) Nettoergebnis (21 - 22) / (1) Geldfluss operative Gebarung (31 – 32)			-600,00	-1 500,00	-634,80	-600,00	-1 500,00	-634,80
SA01	Saldo (01) Haushaltsrücklagen (230 - 240)			0,00	0,00	0,00	0,00	0,00	0,00
SA00	Saldo (00) Nettoergebnis nach Haushaltsrücklagen (Saldo 0 + Saldo 01)			-600,00	-1 500,00	-634,80			
Investive Gebarung									
SU 33	Summe Einzahlungen investive Gebarung						0,00	0,00	0,00
SU 34	Summe Auszahlungen investive Gebarung						0,00	0,00	0,00
SA2	Saldo (2) Geldfluss aus der Investiven Gebarung (33 – 34)						0,00	0,00	0,00
SA3	Saldo (3) Nettofinanzierungssaldo (Saldo 1 + Saldo 2)						-600,00	-1 500,00	-634,80
Finanzierungstätigkeit									
SU 35	Summe Einzahlungen aus der Finanzierungstätigkeit						0,00	0,00	0,00
SU 36	Summe Auszahlungen aus der Finanzierungstätigkeit						0,00	0,00	0,00
SA4	Saldo (4) Geldfluss aus der Finanzierungstätigkeit (35 – 36)						0,00	0,00	0,00
SA5	Saldo (5) Geldfluss aus der voranschlagswirksamen Gebarung (Saldo 3 + Saldo 4)						-600,00	-1 500,00	-634,80

		MVAG VC QU			Ergebnisvoranschlag			Finanzierungsvoranschlag		
		EH	FH		VA 2026	VA 2025	RA 2024	VA 2026	VA 2025	RA 2024
1 Öffentliche Ordnung und Sicherheit										
13	Sonderpolizei									
131	Bau- und Feuerpolizei									
131000	Bau und Feuerpolizei									
Operative Gebarung										
2/131000+816000	Ersatz der Sachverst.Honorare	2114	3114	13	7 000,00	6 500,00	7 032,86	7 000,00	6 500,00	7 076,86
SU 21 / 31	Summe Erträge / Einzahlungen operative Gebarung				7 000,00	6 500,00	7 032,86	7 000,00	6 500,00	7 076,86
1/131000-640000	Sachverstaendigenhonorare	2222	3222	24	15 000,00	17 000,00	8 908,80	15 000,00	17 000,00	8 908,80
SU 22 / 32	Summe Aufwendungen / Auszahlungen operative Gebarung				15 000,00	17 000,00	8 908,80	15 000,00	17 000,00	8 908,80
SA 0 / SA 1	(0) Nettoergebnis (21 - 22) / (1) Geldfluss operative Gebarung (31 - 32)				-8 000,00	-10 500,00	-1 875,94	-8 000,00	-10 500,00	-1 831,94
SA01	Saldo (01) Haushaltsrücklagen (230 - 240)				0,00	0,00	0,00	0,00	0,00	0,00
SA00	Saldo (00) Nettoergebnis nach Haushaltsrücklagen (Saldo 0 + Saldo 01)				-8 000,00	-10 500,00	-1 875,94			
Investive Gebarung										
SU 33	Summe Einzahlungen investive Gebarung							0,00	0,00	0,00
SU 34	Summe Auszahlungen investive Gebarung							0,00	0,00	0,00
SA2	Saldo (2) Geldfluss aus der Investiven Gebarung (33 - 34)							0,00	0,00	0,00
SA3	Saldo (3) Nettofinanzierungssaldo (Saldo 1 + Saldo 2)							-8 000,00	-10 500,00	-1 831,94
Finanzierungstätigkeit										
SU 35	Summe Einzahlungen aus der Finanzierungstätigkeit							0,00	0,00	0,00
SU 36	Summe Auszahlungen aus der Finanzierungstätigkeit							0,00	0,00	0,00
SA4	Saldo (4) Geldfluss aus der Finanzierungstätigkeit (35 - 36)							0,00	0,00	0,00
SA5	Saldo (5) Geldfluss aus der voranschlagswirksamen Gebarung (Saldo 3 + Saldo 4)							-8 000,00	-10 500,00	-1 831,94
132	Gesundheitspolizei									
132000	Gesundheitspolizei									
Operative Gebarung										
SU 21 / 31	Summe Erträge / Einzahlungen operative Gebarung				0,00	0,00	0,00	0,00	0,00	0,00
1/132000-728000	Totenbeschau	2225	3225	24	1 000,00	1 000,00	509,40	1 000,00	1 000,00	509,40
SU 22 / 32	Summe Aufwendungen / Auszahlungen operative Gebarung				1 000,00	1 000,00	509,40	1 000,00	1 000,00	509,40
SA 0 / SA 1	(0) Nettoergebnis (21 - 22) / (1) Geldfluss operative Gebarung (31 - 32)				-1 000,00	-1 000,00	-509,40	-1 000,00	-1 000,00	-509,40
SA01	Saldo (01) Haushaltsrücklagen (230 - 240)				0,00	0,00	0,00	0,00	0,00	0,00
SA00	Saldo (00) Nettoergebnis nach Haushaltsrücklagen (Saldo 0 + Saldo 01)				-1 000,00	-1 000,00	-509,40			
Investive Gebarung										
SU 33	Summe Einzahlungen investive Gebarung							0,00	0,00	0,00
SU 34	Summe Auszahlungen investive Gebarung							0,00	0,00	0,00
SA2	Saldo (2) Geldfluss aus der Investiven Gebarung (33 - 34)							0,00	0,00	0,00

		MVAG VC QU			Ergebnisvoranschlag			Finanzierungsvoranschlag		
		EH	FH		VA 2026	VA 2025	RA 2024	VA 2026	VA 2025	RA 2024
SA3	Saldo (3) Nettofinanzierungssaldo (Saldo 1 + Saldo 2)							-1 000,00	-1 000,00	-509,40
Finanzierungstätigkeit										
SU 35	Summe Einzahlungen aus der Finanzierungstätigkeit							0,00	0,00	0,00
SU 36	Summe Auszahlungen aus der Finanzierungstätigkeit							0,00	0,00	0,00
SA4	Saldo (4) Geldfluss aus der Finanzierungstätigkeit (35 – 36)							0,00	0,00	0,00
SA5	Saldo (5) Geldfluss aus der voranschlagswirksamen Gebarung (Saldo 3 + Saldo 4)							-1 000,00	-1 000,00	-509,40
133	Veterinärpolizei									
133000	Veterinärpolizei									
Operative Gebarung										
SU 21 / 31	Summe Erträge / Einzahlungen operative Gebarung				0,00	0,00	0,00	0,00	0,00	0,00
1/133000-413000	Hundemarken	2221	3221	23		200,00			200,00	
SU 22 / 32	Summe Aufwendungen / Auszahlungen operative Gebarung				0,00	200,00	0,00	0,00	200,00	0,00
SA 0 / SA 1	(0) Nettoergebnis (21 - 22) / (1) Geldfluss operative Gebarung (31 – 32)				0,00	-200,00	0,00	0,00	-200,00	0,00
SA01	Saldo (01) Haushaltsrücklagen (230 - 240)				0,00	0,00	0,00	0,00	0,00	0,00
SA00	Saldo (00) Nettoergebnis nach Haushaltsrücklagen (Saldo 0 + Saldo 01)				0,00	-200,00	0,00			
Investive Gebarung										
SU 33	Summe Einzahlungen investive Gebarung							0,00	0,00	0,00
SU 34	Summe Auszahlungen investive Gebarung							0,00	0,00	0,00
SA2	Saldo (2) Geldfluss aus der Investiven Gebarung (33 – 34)							0,00	0,00	0,00
SA3	Saldo (3) Nettofinanzierungssaldo (Saldo 1 + Saldo 2)							0,00	-200,00	0,00
Finanzierungstätigkeit										
SU 35	Summe Einzahlungen aus der Finanzierungstätigkeit							0,00	0,00	0,00
SU 36	Summe Auszahlungen aus der Finanzierungstätigkeit							0,00	0,00	0,00
SA4	Saldo (4) Geldfluss aus der Finanzierungstätigkeit (35 – 36)							0,00	0,00	0,00
SA5	Saldo (5) Geldfluss aus der voranschlagswirksamen Gebarung (Saldo 3 + Saldo 4)							0,00	-200,00	0,00
16	Feuerwehrwesen									
163	Freiwillige Feuerwehren									
163000	Freiwillige Feuerwehr									
Operative Gebarung										
SU 21 / 31	Summe Erträge / Einzahlungen operative Gebarung				0,00	0,00	0,00	0,00	0,00	0,00
1/163000-754000	Transfers an sonstige Träger des öffentlichen Rechts	2231	3231	26	100,00	100,00	94,08	100,00	100,00	94,08
SU 22 / 32	Summe Aufwendungen / Auszahlungen operative Gebarung				100,00	100,00	94,08	100,00	100,00	94,08
SA 0 / SA 1	(0) Nettoergebnis (21 - 22) / (1) Geldfluss operative Gebarung (31 – 32)				-100,00	-100,00	-94,08	-100,00	-100,00	-94,08
SA01	Saldo (01) Haushaltsrücklagen (230 - 240)				0,00	0,00	0,00	0,00	0,00	0,00

	MVAG	VC QU	Ergebnisvoranschlag			Finanzierungsvoranschlag				
			EH	FH	VA 2026	VA 2025	RA 2024	VA 2026	VA 2025	RA 2024
SA00	Saldo (00) Nettoergebnis nach Haushaltsrücklagen (Saldo 0 + Saldo 01)				-100,00	-100,00	-94,08			
Investive Gebarung										
SU 33	Summe Einzahlungen investive Gebarung						0,00	0,00	0,00	0,00
SU 34	Summe Auszahlungen investive Gebarung						0,00	0,00	0,00	0,00
SA2	Saldo (2) Geldfluss aus der Investiven Gebarung (33 – 34)						0,00	0,00	0,00	0,00
SA3	Saldo (3) Nettofinanzierungssaldo (Saldo 1 + Saldo 2)						-100,00	-100,00	-94,08	-94,08
Finanzierungstätigkeit										
SU 35	Summe Einzahlungen aus der Finanzierungstätigkeit						0,00	0,00	0,00	0,00
SU 36	Summe Auszahlungen aus der Finanzierungstätigkeit						0,00	0,00	0,00	0,00
SA4	Saldo (4) Geldfluss aus der Finanzierungstätigkeit (35 – 36)						0,00	0,00	0,00	0,00
SA5	Saldo (5) Geldfluss aus der voranschlagswirksamen Gebarung (Saldo 3 + Saldo 4)						-100,00	-100,00	-94,08	-94,08
164	Förderung der Brandbekämpfung und Brandverhütung									
164000	Förderung der Brandbekämpfung und Brandverhütung									
Operative Gebarung										
SU 21 / 31	Summe Erträge / Einzahlungen operative Gebarung				0,00	0,00	0,00	0,00	0,00	0,00
1/164000-670000	Versicherungen	2222 3222 24			1 600,00	1 500,00	1 382,09	1 600,00	1 500,00	1 378,24
1/164000-729000	Sonstige Ausgaben	2225 3225 24			300,00	300,00	258,06	300,00	300,00	258,06
1/164000-755000	Förderungen FF	2233 3233 27			8 000,00	15 000,00	8 000,00	8 000,00	15 000,00	8 000,00
SU 22 / 32	Summe Aufwendungen / Auszahlungen operative Gebarung				9 900,00	16 800,00	9 640,15	9 900,00	16 800,00	9 636,30
SA 0 / SA 1	(0) Nettoergebnis (21 - 22) / (1) Geldfluss operative Gebarung (31 – 32)				-9 900,00	-16 800,00	-9 640,15	-9 900,00	-16 800,00	-9 636,30
SA01	Saldo (01) Haushaltsrücklagen (230 - 240)				0,00	0,00	0,00	0,00	0,00	0,00
SA00	Saldo (00) Nettoergebnis nach Haushaltsrücklagen (Saldo 0 + Saldo 01)				-9 900,00	-16 800,00	-9 640,15			
Investive Gebarung										
SU 33	Summe Einzahlungen investive Gebarung						0,00	0,00	0,00	0,00
SU 34	Summe Auszahlungen investive Gebarung						0,00	0,00	0,00	0,00
SA2	Saldo (2) Geldfluss aus der Investiven Gebarung (33 – 34)						0,00	0,00	0,00	0,00
SA3	Saldo (3) Nettofinanzierungssaldo (Saldo 1 + Saldo 2)						-9 900,00	-16 800,00	-9 636,30	-9 636,30
Finanzierungstätigkeit										
SU 35	Summe Einzahlungen aus der Finanzierungstätigkeit						0,00	0,00	0,00	0,00
SU 36	Summe Auszahlungen aus der Finanzierungstätigkeit						0,00	0,00	0,00	0,00
SA4	Saldo (4) Geldfluss aus der Finanzierungstätigkeit (35 – 36)						0,00	0,00	0,00	0,00
SA5	Saldo (5) Geldfluss aus der voranschlagswirksamen Gebarung (Saldo 3 + Saldo 4)						-9 900,00	-16 800,00	-9 636,30	-9 636,30

	MVAG	VC QU	Ergebnisvoranschlag			Finanzierungsvoranschlag				
			EH	FH	VA 2026	VA 2025	RA 2024	VA 2026	VA 2025	RA 2024
18										
180										
180000										
Operative Gebarung										
SU 21 / 31					0,00	0,00	0,00	0,00	0,00	0,00
1/180000-726000					400,00	400,00	246,96	400,00	400,00	246,96
SU 22 / 32					400,00	400,00	246,96	400,00	400,00	246,96
SA 0 / SA 1					-400,00	-400,00	-246,96	-400,00	-400,00	-246,96
SA01					0,00	0,00	0,00	0,00	0,00	0,00
SA00					-400,00	-400,00	-246,96			
Investive Gebarung										
SU 33								0,00	0,00	0,00
SU 34								0,00	0,00	0,00
SA2								0,00	0,00	0,00
SA3								-400,00	-400,00	-246,96
Finanzierungstätigkeit										
SU 35								0,00	0,00	0,00
SU 36								0,00	0,00	0,00
SA4								0,00	0,00	0,00
SA5								-400,00	-400,00	-246,96

		MVAG VC QU			Ergebnisvoranschlag			Finanzierungsvoranschlag		
		EH	FH		VA 2026	VA 2025	RA 2024	VA 2026	VA 2025	RA 2024
2 Unterricht, Erziehung, Sport und Wissenschaft										
21	Allgemeinbildender Unterricht									
211	Volksschulen									
211000	Volksschule									
Operative Gebarung										
2/211000+811000	Einnahmen aus d.Vermietung und Verp von Sachen, aus Dienstbark. u.Baure	2115	3115	14		400,00	464,00		400,00	464,00
2/211000+811100	Bestandszins	2115	3115	14	3 800,00	3 800,00	3 840,00	3 800,00	3 800,00	3 840,00
2/211000+813000	Erträge aus der Auflösung von Investitionszuschüssen (Kapitaltransfers)	2127			5 400,00	5 400,00	5 381,00			
2/211000+861010	Transfers von Ländern, Landesfonds und Landeskammern	2121	3121			2 100,00			2 100,00	
2/211000+861100	Zinszuschüsse	2121	3121	15	800,00		1 011,70	800,00		1 011,70
SU 21 / 31	Summe Erträge / Einzahlungen operative Gebarung				10 000,00	11 700,00	10 696,70	4 600,00	6 300,00	5 315,70
1/211000-400000	Lehrmittel	2221	3221	23	800,00	9 700,00	1 624,34	800,00	9 700,00	1 624,34
1/211000-451000	Beheizung	2221	3221	23	2 200,00	3 000,00	1 990,11	2 200,00	3 000,00	1 990,11
1/211000-454000	Reinigung	2221	3221	23	200,00	200,00	150,97	200,00	200,00	150,97
1/211000-456000	Bueromaterial	2221	3221	23	500,00	600,00	629,65	500,00	600,00	629,65
1/211000-457000	Gesetzesbl.Zeitschr.Formulare	2221	3221	23	100,00	200,00	95,64	100,00	200,00	95,64
1/211000-459000	Sonstige Verbrauchsgueter	2221	3221	23	600,00	1 000,00	962,50	600,00	1 000,00	962,50
1/211000-510000	Geldbezüge der Vertragsbediensteten Verwaltung	2211	3211	20	2 800,00	2 700,00	2 224,04	2 800,00	2 700,00	2 224,04
1/211000-511000	Bezüge VB handwerkkl.Verwendung	2211	3211	20	23 000,00	25 500,00	20 662,19	23 000,00	25 500,00	20 662,19
1/211000-521000	Geldbezüge der ganzjährig beschäftigten Arbeiter	2211	3211	20	15 000,00	13 300,00	12 024,51	15 000,00	13 300,00	12 024,51
1/211000-580000	DGB zum Ausgleichsfonds für FB	2212	3212	20	1 500,00	1 600,00	1 291,61	1 500,00	1 600,00	1 291,61
1/211000-582000	Sonst.DGB zur sozialen Sicherheit	2212	3212	20	8 600,00	9 000,00	7 499,79	8 600,00	9 000,00	7 499,79
1/211000-591000	Dotierung von Rückstellungen für Abfertigungen	2214			100,00	100,00				
1/211000-592000	Dotierung von Rückstellungen für Jubiläumswendungen	2214			100,00	100,00				
1/211000-600000	Strom	2222	3222	24	2 000,00	4 000,00	1 247,19	2 000,00	4 000,00	1 071,27
1/211000-610000	Instandhaltung von Grund und Boden	2224	3224			1 000,00			1 000,00	
1/211000-614000	Instandhaltung von Gebäuden	2224	3224	24	500,00	1 500,00	2,05	500,00	1 500,00	2,05
1/211000-616000	Instandh.von Maschinen u.masch.Anla	2224	3224	24	6 500,00	6 500,00	6 437,75	6 500,00	6 500,00	6 460,97
1/211000-619000	Instandh.Sport.Turnplaetze	2224	3224	24		200,00			200,00	
1/211000-631000	Telekommunikationsdienste	2222	3222	24	500,00	600,00	543,77	500,00	600,00	573,86
1/211000-651000	Zinsaufwand für Finanzierungsleasing	2241	3241		1 000,00	1 900,00		1 000,00	1 900,00	
1/211000-670000	Versicherungen	2222	3222	24	2 000,00	4 500,00	3 122,76	2 000,00	4 500,00	1 718,25

		MVAG		VC QU	Ergebnisvoranschlag			Finanzierungsvoranschlag		
		EH	FH		VA 2026	VA 2025	RA 2024	VA 2026	VA 2025	RA 2024
1/211000-680000	Planmäßige Abschreibung	2226			17 200,00	16 700,00	16 803,80			
1/211000-710000	Steuern und Abgaben	2225	3225	24	400,00	400,00	282,76	400,00	400,00	282,76
1/211000-711000	Gebühren für Die Ben.Von Gemeindee	2225	3225	24	800,00	900,00	715,40	800,00	900,00	715,40
1/211000-728000	Unterrichtsfilmbeitrag	2225	3225	24	300,00	300,00	260,48	300,00	300,00	260,48
1/211000-729000	Sonstige Ausgaben	2225	3225	24	300,00	100,00	217,04	300,00	100,00	217,04
SU 22 / 32	Summe Aufwendungen / Auszahlungen operative Gebarung				87 000,00	105 600,00	78 788,35	69 600,00	88 700,00	60 457,43
SA 0 / SA 1	(0) Nettoergebnis (21 - 22) / (1) Geldfluss operative Gebarung (31 - 32)				-77 000,00	-93 900,00	-68 091,65	-65 000,00	-82 400,00	-55 141,73
SA01	Saldo (01) Haushaltsrücklagen (230 - 240)				0,00	0,00	0,00	0,00	0,00	0,00
SA00	Saldo (00) Nettoergebnis nach Haushaltsrücklagen (Saldo 0 + Saldo 01)				-77 000,00	-93 900,00	-68 091,65			
Investive Gebarung										
SU 33	Summe Einzahlungen investive Gebarung							0,00	0,00	0,00
1/211000-042000	Schulausstattung		3415	2 41				1 500,00	400,00	141,96
SU 34	Summe Auszahlungen investive Gebarung							1 500,00	400,00	141,96
SA2	Saldo (2) Geldfluss aus der Investiven Gebarung (33 - 34)							-1 500,00	-400,00	-141,96
SA3	Saldo (3) Nettofinanzierungssaldo (Saldo 1 + Saldo 2)							-66 500,00	-82 800,00	-55 283,69
Finanzierungstätigkeit										
SU 35	Summe Einzahlungen aus der Finanzierungstätigkeit							0,00	0,00	0,00
1/211000-310000	Verbindlichkeiten aus Finanzierungsleasing		3615					28 300,00	27 400,00	31 693,16
SU 36	Summe Auszahlungen aus der Finanzierungstätigkeit							28 300,00	27 400,00	31 693,16
SA4	Saldo (4) Geldfluss aus der Finanzierungstätigkeit (35 - 36)							-28 300,00	-27 400,00	-31 693,16
SA5	Saldo (5) Geldfluss aus der voranschlagswirksamen Gebarung (Saldo 3 + Saldo 4)							-94 800,00	-110 200,00	-86 976,85
212	Mittelschulen									
212000	Hauptschule									
Operative Gebarung										
SU 21 / 31	Summe Erträge / Einzahlungen operative Gebarung				0,00	0,00	0,00	0,00	0,00	0,00
1/212000-752000	Schulumlagen Mittelschulen	2231	3231	26	72 600,00	67 200,00	70 635,36	72 600,00	67 200,00	70 635,36
SU 22 / 32	Summe Aufwendungen / Auszahlungen operative Gebarung				72 600,00	67 200,00	70 635,36	72 600,00	67 200,00	70 635,36
SA 0 / SA 1	(0) Nettoergebnis (21 - 22) / (1) Geldfluss operative Gebarung (31 - 32)				-72 600,00	-67 200,00	-70 635,36	-72 600,00	-67 200,00	-70 635,36
SA01	Saldo (01) Haushaltsrücklagen (230 - 240)				0,00	0,00	0,00	0,00	0,00	0,00
SA00	Saldo (00) Nettoergebnis nach Haushaltsrücklagen (Saldo 0 + Saldo 01)				-72 600,00	-67 200,00	-70 635,36			
Investive Gebarung										
SU 33	Summe Einzahlungen investive Gebarung							0,00	0,00	0,00
SU 34	Summe Auszahlungen investive Gebarung							0,00	0,00	0,00
SA2	Saldo (2) Geldfluss aus der Investiven Gebarung (33 - 34)							0,00	0,00	0,00
SA3	Saldo (3) Nettofinanzierungssaldo (Saldo 1 + Saldo 2)							-72 600,00	-67 200,00	-70 635,36

		MVAG VC QU			Ergebnisvoranschlag			Finanzierungsvoranschlag		
		EH	FH		VA 2026	VA 2025	RA 2024	VA 2026	VA 2025	RA 2024
Finanzierungstätigkeit										
SU 35	Summe Einzahlungen aus der Finanzierungstätigkeit							0,00	0,00	0,00
SU 36	Summe Auszahlungen aus der Finanzierungstätigkeit							0,00	0,00	0,00
SA4	Saldo (4) Geldfluss aus der Finanzierungstätigkeit (35 – 36)							0,00	0,00	0,00
SA5	Saldo (5) Geldfluss aus der voranschlagswirksamen Gebarung (Saldo 3 + Saldo 4)							-72 600,00	-67 200,00	-70 635,36
213 Sonderschulen										
213000	Sonderschule									
Operative Gebarung										
SU 21 / 31	Summe Erträge / Einzahlungen operative Gebarung				0,00	0,00	0,00	0,00	0,00	0,00
1/213000-752000	Schulumlagen Sonderschulen 2231 3231 26				61 700,00	51 600,00	43 588,54	61 700,00	51 600,00	43 588,54
SU 22 / 32	Summe Aufwendungen / Auszahlungen operative Gebarung				61 700,00	51 600,00	43 588,54	61 700,00	51 600,00	43 588,54
SA 0 / SA 1	(0) Nettoergebnis (21 - 22) / (1) Geldfluss operative Gebarung (31 – 32)				-61 700,00	-51 600,00	-43 588,54	-61 700,00	-51 600,00	-43 588,54
SA01	Saldo (01) Haushaltsrücklagen (230 - 240)				0,00	0,00	0,00	0,00	0,00	0,00
SA00	Saldo (00) Nettoergebnis nach Haushaltsrücklagen (Saldo 0 + Saldo 01)				-61 700,00	-51 600,00	-43 588,54			
Investive Gebarung										
SU 33	Summe Einzahlungen investive Gebarung							0,00	0,00	0,00
SU 34	Summe Auszahlungen investive Gebarung							0,00	0,00	0,00
SA2	Saldo (2) Geldfluss aus der Investiven Gebarung (33 – 34)							0,00	0,00	0,00
SA3	Saldo (3) Nettofinanzierungssaldo (Saldo 1 + Saldo 2)							-61 700,00	-51 600,00	-43 588,54
Finanzierungstätigkeit										
SU 35	Summe Einzahlungen aus der Finanzierungstätigkeit							0,00	0,00	0,00
SU 36	Summe Auszahlungen aus der Finanzierungstätigkeit							0,00	0,00	0,00
SA4	Saldo (4) Geldfluss aus der Finanzierungstätigkeit (35 – 36)							0,00	0,00	0,00
SA5	Saldo (5) Geldfluss aus der voranschlagswirksamen Gebarung (Saldo 3 + Saldo 4)							-61 700,00	-51 600,00	-43 588,54
214 Polytechnische Schulen										
214000	Polytechnischer Lehrgang									
Operative Gebarung										
SU 21 / 31	Summe Erträge / Einzahlungen operative Gebarung				0,00	0,00	0,00	0,00	0,00	0,00
1/214000-752000	Schulumlagen Polytechnischer Lehrgang 2231 3231 26					-100,00	2 947,62		-100,00	2 947,62
SU 22 / 32	Summe Aufwendungen / Auszahlungen operative Gebarung				0,00	-100,00	2 947,62	0,00	-100,00	2 947,62
SA 0 / SA 1	(0) Nettoergebnis (21 - 22) / (1) Geldfluss operative Gebarung (31 – 32)				0,00	100,00	-2 947,62	0,00	100,00	-2 947,62
SA01	Saldo (01) Haushaltsrücklagen (230 - 240)				0,00	0,00	0,00	0,00	0,00	0,00
SA00	Saldo (00) Nettoergebnis nach Haushaltsrücklagen (Saldo 0 + Saldo 01)				0,00	100,00	-2 947,62			
Investive Gebarung										
SU 33	Summe Einzahlungen investive Gebarung							0,00	0,00	0,00
SU 34	Summe Auszahlungen investive Gebarung							0,00	0,00	0,00

		MVAG VC QU			Ergebnisvoranschlag			Finanzierungsvoranschlag		
		EH	FH		VA 2026	VA 2025	RA 2024	VA 2026	VA 2025	RA 2024
SA2	Saldo (2) Geldfluss aus der Investiven Gebarung (33 – 34)							0,00	0,00	0,00
SA3	Saldo (3) Nettofinanzierungssaldo (Saldo 1 + Saldo 2)							0,00	100,00	-2 947,62
Finanzierungstätigkeit										
SU 35	Summe Einzahlungen aus der Finanzierungstätigkeit							0,00	0,00	0,00
SU 36	Summe Auszahlungen aus der Finanzierungstätigkeit							0,00	0,00	0,00
SA4	Saldo (4) Geldfluss aus der Finanzierungstätigkeit (35 – 36)							0,00	0,00	0,00
SA5	Saldo (5) Geldfluss aus der voranschlagswirksamen Gebarung (Saldo 3 + Saldo 4)							0,00	100,00	-2 947,62
22	Berufsbildender Unterricht; Anstalten der Bildung für Lehrerinnen und Lehrer sowie Erzieherinnen und Erzieher									
220	Berufsbildende Pflichtschulen									
220000	Berufsbildende Pflichtschulen									
Operative Gebarung										
SU 21 / 31	Summe Erträge / Einzahlungen operative Gebarung				0,00	0,00	0,00	0,00	0,00	0,00
1/220000-751000	Berufsschulerhaltungsbeitrag	2231	3231	26	9 400,00	12 100,00	10 020,00	9 400,00	12 100,00	10 020,00
SU 22 / 32	Summe Aufwendungen / Auszahlungen operative Gebarung				9 400,00	12 100,00	10 020,00	9 400,00	12 100,00	10 020,00
SA 0 / SA 1	(0) Nettoergebnis (21 - 22) / (1) Geldfluss operative Gebarung (31 – 32)				-9 400,00	-12 100,00	-10 020,00	-9 400,00	-12 100,00	-10 020,00
SA01	Saldo (01) Haushaltsrücklagen (230 - 240)				0,00	0,00	0,00	0,00	0,00	0,00
SA00	Saldo (00) Nettoergebnis nach Haushaltsrücklagen (Saldo 0 + Saldo 01)				-9 400,00	-12 100,00	-10 020,00			
Investive Gebarung										
SU 33	Summe Einzahlungen investive Gebarung							0,00	0,00	0,00
SU 34	Summe Auszahlungen investive Gebarung							0,00	0,00	0,00
SA2	Saldo (2) Geldfluss aus der Investiven Gebarung (33 – 34)							0,00	0,00	0,00
SA3	Saldo (3) Nettofinanzierungssaldo (Saldo 1 + Saldo 2)							-9 400,00	-12 100,00	-10 020,00
Finanzierungstätigkeit										
SU 35	Summe Einzahlungen aus der Finanzierungstätigkeit							0,00	0,00	0,00
SU 36	Summe Auszahlungen aus der Finanzierungstätigkeit							0,00	0,00	0,00
SA4	Saldo (4) Geldfluss aus der Finanzierungstätigkeit (35 – 36)							0,00	0,00	0,00
SA5	Saldo (5) Geldfluss aus der voranschlagswirksamen Gebarung (Saldo 3 + Saldo 4)							-9 400,00	-12 100,00	-10 020,00
24	Vorschulische Erziehung									
240	Kindergärten									
240000	Kindergärten									
Operative Gebarung										
2/240000+810000	Elternbeitraege	2114	3114	13	4 800,00	7 000,00	4 132,90	4 800,00	7 000,00	4 132,90
2/240000+810100	Beitrag Nachmittagsbetreuung	2114	3114	13	11 000,00	9 300,00	10 533,18	11 000,00	9 100,00	10 727,87

		MVAG VC QU			Ergebnisvoranschlag			Finanzierungsvoranschlag		
		EH	FH		VA 2026	VA 2025	RA 2024	VA 2026	VA 2025	RA 2024
2/240000+813000	Erträge aus der Auflösung von Investitionszuschüssen (Kapitaltransfers)	2127			6 300,00	6 300,00	6 315,00			
2/240000+829000	Ersätze für Mittagessen	2116	3116	18			6 543,08			6 611,58
2/240000+829020	Parteispende Bastelbeitrag Kindergarten	2116	3116		1 500,00	500,00	500,00	1 500,00	500,00	500,00
2/240000+861000	Transfers von Ländern, Landesfonds und Landeskammern	2121	3121	15		132 000,00			132 000,00	
2/240000+861100	Zinsenzuschüsse	2121	3121	15	500,00	500,00	505,85	500,00	500,00	505,85
SU 21 / 31	Summe Erträge / Einzahlungen operative Gebarung				24 100,00	155 600,00	28 530,01	17 800,00	149 100,00	22 478,20
1/240000-400000	Geringwertige Wirtschaftsgüter des Anlagevermögens	2221	3221	23	4 000,00	6 200,00	31 776,71	4 000,00	6 200,00	31 776,71
1/240000-451000	Beheizung	2221	3221	23	2 000,00	1 500,00	2 070,54	2 000,00	1 500,00	2 070,54
1/240000-451100	Heizung - Anteil GA	2221	3221	23	100,00	200,00	17,81	100,00	200,00	17,81
1/240000-452000	Treibstoffe	2221	3221	23	700,00	1 100,00	991,22	700,00	1 100,00	930,79
1/240000-454000	Reinigungsmittel	2221	3221	23	200,00	200,00	107,80	200,00	200,00	107,80
1/240000-456000	Schreib-, Zeichen- und sonstige Büromittel	2221	3221		300,00	1 000,00	269,64	300,00	1 000,00	269,64
1/240000-457100	Druckwerke - Anteil GA	2221	3221	23			0,24			0,24
1/240000-459000	Sonstige Verbrauchsgüter	2221	3221	23	500,00	2 300,00	930,36	500,00	2 300,00	930,36
1/240000-459100	Sonst. Verbrauchsgüter - Anteil GA	2221	3221	23			6,18			6,18
1/240000-510000	Geldbezüge der Vertragsbediensteten Verwaltung	2211	3211	20	2 100,00	2 000,00	1 779,16	2 100,00	2 000,00	1 779,16
1/240000-511000	Bezüge VB Kinderbetreuerinnen	2211	3211	20	123 800,00	120 000,00	87 092,53	123 800,00	120 000,00	87 092,53
1/240000-523000	Geldbezüge der nicht ganzjährig beschäftigten Arbeiter	2211	3211	20	1 800,00	1 500,00	545,17	1 800,00	1 500,00	545,17
1/240000-580000	DGB zum Ausgleichsfonds für FB	2212	3212	20	4 700,00	4 400,00	3 308,47	4 700,00	4 400,00	3 308,47
1/240000-582000	Sonst. DGB zur sozialen Sicherheit	2212	3212	20	27 000,00	25 200,00	19 034,78	27 000,00	25 200,00	19 034,78
1/240000-592000	Dotierung von Rückstellungen für Jubiläumswendungen	2214			100,00	100,00				
1/240000-600000	Strom	2222	3222	24	3 800,00	3 500,00	1 081,34	3 800,00	3 500,00	928,82
1/240000-600100	Strom - Anteil GA	2222	3222	24			9,30			7,99
1/240000-614000	Instandhaltung von Gebäuden	2224	3224	24	500,00	1 000,00	57 656,20	500,00	1 000,00	57 656,20
1/240000-614100	Instandhaltung Gebäude - Anteil GA	2224	3224	24			10,95			10,95
1/240000-616000	Instandh. von Maschinen u. masch. Anla	2224	3224	24	6 500,00	7 000,00	6 961,50	6 500,00	7 000,00	6 988,27
1/240000-616100	Instandhaltung Maschinen - Anteil G	2224	3224	24		100,00	49,74		100,00	49,93
1/240000-617000	Instandhaltung von Fahrzeugen	2224	3224	24	1 000,00	2 900,00	1 039,80	1 000,00	2 900,00	1 039,80
1/240000-630100	Postdienste - Anteil GA	2222	3222	24			24,09			22,83
1/240000-631000	Telekommunikationsdienste	2222	3222	24	500,00	400,00	531,90	500,00	400,00	557,98
1/240000-631100	Telekommunikationsdienste - Anteil	2222	3222	24			6,74			6,96
1/240000-651000	Zinsaufwand für Finanzierungsleasing	2241	3241		800,00	1 600,00		800,00	1 600,00	
1/240000-670000	Versicherungen	2222	3222	24	1 400,00	2 600,00	2 444,25	1 400,00	2 600,00	1 226,53
1/240000-670100	Versicherungen - Anteil GA	2222	3222	24			10,54			10,54

		MVAG VC QU			Ergebnisvoranschlag			Finanzierungsvoranschlag		
		EH	FH		VA 2026	VA 2025	RA 2024	VA 2026	VA 2025	RA 2024
1/240000-680000	Planmäßige Abschreibung	2226			29 900,00	31 500,00	30 642,69			
1/240000-710100	Steuern - Anteil GA	2225	3225	24			3,08			3,08
1/240000-711000	Gebühren für Gemeindevorrichtungen	2225	3225	24	800,00	700,00	735,82	800,00	700,00	735,82
1/240000-711100	Gebühren für die Ben.Gdeeinr.- Ante	2225	3225	24			3,30			3,30
1/240000-720000	Kostenbeiträge (Kostensätze) für Leistungen	2225	3225			3 000,00	2 928,20		3 000,00	2 928,20
1/240000-728100	Kosten Mittagessen	2225	3225	24		800,00	7 646,10		800,00	8 111,28
1/240000-728200	externe Betreuungskosten	2225	3225	24	3 000,00	5 000,00	3 060,00	3 000,00	5 000,00	3 060,00
1/240000-729000	Sonstige Aufwendungen	2225	3225	24	300,00	300,00	220,98	300,00	300,00	220,98
SU 22 / 32	Summe Aufwendungen / Auszahlungen operative Gebarung				215 800,00	226 100,00	262 997,13	185 800,00	194 500,00	231 439,64
SA 0 / SA 1	(0) Nettoergebnis (21 - 22) / (1) Geldfluss operative Gebarung (31 - 32)				-191 700,00	-70 500,00	-234 467,12	-168 000,00	-45 400,00	-208 961,44
SA01	Saldo (01) Haushaltsrücklagen (230 - 240)				0,00	0,00	0,00	0,00	0,00	0,00
SA00	Saldo (00) Nettoergebnis nach Haushaltsrücklagen (Saldo 0 + Saldo 01)				-191 700,00	-70 500,00	-234 467,12			
Investive Gebarung										
SU 33	Summe Einzahlungen investive Gebarung							0,00	0,00	0,00
1/240000-042000	Amtsausstattung		3415	2 41				1 600,00		35 683,90
SU 34	Summe Auszahlungen investive Gebarung							1 600,00	0,00	35 683,90
SA2	Saldo (2) Geldfluss aus der Investiven Gebarung (33 - 34)							-1 600,00	0,00	-35 683,90
SA3	Saldo (3) Nettofinanzierungssaldo (Saldo 1 + Saldo 2)							-169 600,00	-45 400,00	-244 645,34
Finanzierungstätigkeit										
SU 35	Summe Einzahlungen aus der Finanzierungstätigkeit							0,00	0,00	0,00
1/240000-310000	Verbindlichkeiten aus Finanzierungsleasing		3615					29 700,00	28 800,00	33 257,70
SU 36	Summe Auszahlungen aus der Finanzierungstätigkeit							29 700,00	28 800,00	33 257,70
SA4	Saldo (4) Geldfluss aus der Finanzierungstätigkeit (35 - 36)							-29 700,00	-28 800,00	-33 257,70
SA5	Saldo (5) Geldfluss aus der voranschlagswirksamen Gebarung (Saldo 3 + Saldo 4)							-199 300,00	-74 200,00	-277 903,04
25 Außerschulische Jugendberufshilfe										
250 Horte für Schülerinnen und Schüler										
250000 Hortbetreuung										
Operative Gebarung										
2/250000+810000	Beschäftigungsbeitrag	2114	3114	13	1 500,00	1 500,00	1 513,35	1 500,00	1 500,00	1 495,65
2/250000+810100	Betreuungsbeitrag	2114	3114	13	9 000,00	7 000,00	8 546,78	9 000,00	7 000,00	8 440,58
2/250000+813000	Erträge aus der Auflösung von Investitionszuschüssen (Kapitaltransfers)	2127			900,00	900,00	900,00			
2/250000+828100	Rückersätze von Aufwendungen (AMS Förderung)	2116	3116			6 400,00	9 672,48		6 400,00	9 672,48

		MVAG		VC QU	Ergebnisvoranschlag			Finanzierungsvoranschlag		
		EH	FH		VA 2026	VA 2025	RA 2024	VA 2026	VA 2025	RA 2024
2/250000+829000	Ersätze für Mittagessen	2116	3116				4 000,00			4 000,00
SU 21 / 31	Summe Erträge / Einzahlungen operative Gebarung				11 400,00	15 800,00	24 632,61	10 500,00	14 900,00	23 608,71
1/250000-400000	Geringwertige Wirtschaftsgüter des Anlagevermögens	2221	3221	23	500,00	1 500,00	468,88	500,00	1 500,00	468,88
1/250000-451000	Brennstoffe	2221	3221	23	200,00	600,00	269,97	200,00	600,00	269,97
1/250000-454000	Reinigungsmittel	2221	3221	23	100,00	200,00	106,42	100,00	200,00	106,42
1/250000-456000	Schreib-, Zeichen- und sonstige Büromittel	2221	3221		400,00	400,00	227,02	400,00	400,00	227,02
1/250000-459000	Sonstige Verbrauchsgüter	2221	3221	23	600,00	500,00	207,16	600,00	500,00	207,16
1/250000-510000	Geldbezüge der Vertragsbediensteten Verwaltung	2211	3211	20	2 100,00	2 300,00	1 779,16	2 100,00	2 300,00	1 779,16
1/250000-511000	Geldbezüge der Vertragsbediensteten in handwerklicher Verwendung	2211	3211	20	19 800,00	19 500,00	16 258,55	19 800,00	19 500,00	16 258,55
1/250000-580000	Dienstgeberbeiträge zum Ausgleichsfonds für Familienbeihilf	2212	3212	20	900,00	900,00	667,43	900,00	900,00	667,43
1/250000-582000	Sonstige Dienstgeberbeiträge zur sozialen Sicherheit	2212	3212	20	5 500,00	4 500,00	3 312,98	5 500,00	4 500,00	3 312,98
1/250000-600100	Energiebezüge	2222	3222	24	500,00	600,00	159,33	500,00	600,00	136,86
1/250000-614000	Instandhaltung von Gebäuden	2224	3224	24	200,00	100,00	298,04	200,00	100,00	298,04
1/250000-631000	Telekommunikationsdienste	2222	3222	24	100,00	100,00	48,44	100,00	100,00	52,27
1/250000-651000	Zinsaufwand für Finanzierungsleasing	2241	3241		400,00	700,00		400,00	700,00	
1/250000-670000	Versicherungen	2222	3222	24	500,00	400,00	376,44	500,00	500,00	180,71
1/250000-680000	Planmäßige Abschreibung	2226			3 500,00	3 500,00	3 487,81			
1/250000-711000	Gebühren für die Benützung von Gemeindeeinrichtungen und Anlagen gemäß FAG	2225	3225	24	200,00	200,00	137,55	200,00	200,00	137,55
1/250000-728000	Entgelte für sonstige Leistungen	2225	3225	24	2 000,00	1 900,00	1 426,09	2 000,00	1 900,00	1 426,09
1/250000-728100	Kosten Mittagessen	2225	3225	24			3 747,65			4 027,83
SU 22 / 32	Summe Aufwendungen / Auszahlungen operative Gebarung				37 500,00	37 900,00	32 978,92	34 000,00	34 500,00	29 556,92
SA 0 / SA 1	(0) Nettoergebnis (21 - 22) / (1) Geldfluss operative Gebarung (31 - 32)				-26 100,00	-22 100,00	-8 346,31	-23 500,00	-19 600,00	-5 948,21
SA01	Saldo (01) Haushaltsrücklagen (230 - 240)				0,00	0,00	0,00	0,00	0,00	0,00
SA00	Saldo (00) Nettoergebnis nach Haushaltsrücklagen (Saldo 0 + Saldo 01)				-26 100,00	-22 100,00	-8 346,31			
Investive Gebarung										
SU 33	Summe Einzahlungen investive Gebarung							0,00	0,00	0,00
SU 34	Summe Auszahlungen investive Gebarung							0,00	0,00	0,00
SA2	Saldo (2) Geldfluss aus der Investiven Gebarung (33 - 34)							0,00	0,00	0,00
SA3	Saldo (3) Nettofinanzierungssaldo (Saldo 1 + Saldo 2)							-23 500,00	-19 600,00	-5 948,21
Finanzierungstätigkeit										
SU 35	Summe Einzahlungen aus der Finanzierungstätigkeit							0,00	0,00	0,00

		MVAG VC QU			Ergebnisvoranschlag			Finanzierungsvoranschlag		
		EH	FH		VA 2026	VA 2025	RA 2024	VA 2026	VA 2025	RA 2024
1/250000-310000	Verbindlichkeiten aus Finanzierungsleasing		3615					4 300,00	4 200,00	4 858,26
SU 36	Summe Auszahlungen aus der Finanzierungstätigkeit							4 300,00	4 200,00	4 858,26
SA4	Saldo (4) Geldfluss aus der Finanzierungstätigkeit (35 – 36)							-4 300,00	-4 200,00	-4 858,26
SA5	Saldo (5) Geldfluss aus der voranschlagswirksamen Gebarung (Saldo 3 + Saldo 4)							-27 800,00	-23 800,00	-10 806,47
252	Jugendherbergen und Jugendheime									
252000	Jugendherbergen und Jugendheime									
Operative Gebarung										
SU 21 / 31	Summe Erträge / Einzahlungen operative Gebarung				0,00	0,00	0,00	0,00	0,00	0,00
1/252000-600000	Strom	2222	3222	24	1 800,00	2 000,00	666,72	1 800,00	2 000,00	666,72
1/252000-614000	Instandhaltung von Gebäuden	2224	3224	24	200,00	200,00	878,08	200,00	200,00	878,08
1/252000-670000	Versicherungen	2222	3222	24	700,00	700,00	605,83	700,00	700,00	605,83
1/252000-680000	Planmäßige Abschreibung	2226			2 700,00	2 700,00	2 719,74			
1/252000-711000	Gebühren für die Benützung von Gemeindeeinrichtungen und Anlagen gemäß FAG	2225	3225	24	700,00	900,00	514,20	700,00	900,00	514,20
SU 22 / 32	Summe Aufwendungen / Auszahlungen operative Gebarung				6 100,00	6 500,00	5 384,57	3 400,00	3 800,00	2 664,83
SA 0 / SA 1	(0) Nettoergebnis (21 - 22) / (1) Geldfluss operative Gebarung (31 – 32)				-6 100,00	-6 500,00	-5 384,57	-3 400,00	-3 800,00	-2 664,83
SA01	Saldo (01) Haushaltsrücklagen (230 - 240)				0,00	0,00	0,00	0,00	0,00	0,00
SA00	Saldo (00) Nettoergebnis nach Haushaltsrücklagen (Saldo 0 + Saldo 01)				-6 100,00	-6 500,00	-5 384,57			
Investive Gebarung										
SU 33	Summe Einzahlungen investive Gebarung							0,00	0,00	0,00
SU 34	Summe Auszahlungen investive Gebarung							0,00	0,00	0,00
SA2	Saldo (2) Geldfluss aus der Investiven Gebarung (33 – 34)							0,00	0,00	0,00
SA3	Saldo (3) Nettofinanzierungssaldo (Saldo 1 + Saldo 2)							-3 400,00	-3 800,00	-2 664,83
Finanzierungstätigkeit										
SU 35	Summe Einzahlungen aus der Finanzierungstätigkeit							0,00	0,00	0,00
SU 36	Summe Auszahlungen aus der Finanzierungstätigkeit							0,00	0,00	0,00
SA4	Saldo (4) Geldfluss aus der Finanzierungstätigkeit (35 – 36)							0,00	0,00	0,00
SA5	Saldo (5) Geldfluss aus der voranschlagswirksamen Gebarung (Saldo 3 + Saldo 4)							-3 400,00	-3 800,00	-2 664,83

		MVAG		VC QU	Ergebnisvoranschlag			Finanzierungsvoranschlag		
		EH	FH		VA 2026	VA 2025	RA 2024	VA 2026	VA 2025	RA 2024
26	Sport und außerschulische Leibeserziehung									
262	Sportplätze									
262000	Sportplätze									
Operative Gebarung										
2/262000+811100	Betriebskostenersätze von Sachen, aus Dienstbark. u.Baure	2115	3115	14	400,00	300,00	339,62	400,00	300,00	339,62
SU 21 / 31	Summe Erträge / Einzahlungen operative Gebarung				400,00	300,00	339,62	400,00	300,00	339,62
1/262000-680000	Planmäßige Abschreibung	2226			1 200,00	7 000,00	6 987,42			
1/262000-711000	Gebühren für Die Ben.Von Gemeendeei	2225	3225	24	400,00	400,00	339,62	400,00	400,00	339,62
SU 22 / 32	Summe Aufwendungen / Auszahlungen operative Gebarung				1 600,00	7 400,00	7 327,04	400,00	400,00	339,62
SA 0 / SA 1	(0) Nettoergebnis (21 - 22) / (1) Geldfluss operative Gebarung (31 - 32)				-1 200,00	-7 100,00	-6 987,42	0,00	-100,00	0,00
6/262000+894001	Entnahmen von zweckgebundenen Haushaltsrücklagen	2301		1			2,42			
1/262000-794001	Zuweisung an zweckgebundene Haushaltsrücklagen	2401			3 300,00	6 600,00	6 666,66			
SA01	Saldo (01) Haushaltsrücklagen (230 - 240)				-3 300,00	-6 600,00	-6 664,24	0,00	0,00	0,00
SA00	Saldo (00) Nettoergebnis nach Haushaltsrücklagen (Saldo 0 + Saldo 01)				-4 500,00	-13 700,00	-13 651,66			
Investive Gebarung										
SU 33	Summe Einzahlungen investive Gebarung							0,00	0,00	0,00
SU 34	Summe Auszahlungen investive Gebarung							0,00	0,00	0,00
SA2	Saldo (2) Geldfluss aus der Investiven Gebarung (33 - 34)							0,00	0,00	0,00
SA3	Saldo (3) Nettofinanzierungssaldo (Saldo 1 + Saldo 2)							0,00	-100,00	0,00
Finanzierungstätigkeit										
SU 35	Summe Einzahlungen aus der Finanzierungstätigkeit							0,00	0,00	0,00
SU 36	Summe Auszahlungen aus der Finanzierungstätigkeit							0,00	0,00	0,00
SA4	Saldo (4) Geldfluss aus der Finanzierungstätigkeit (35 - 36)							0,00	0,00	0,00
SA5	Saldo (5) Geldfluss aus der voranschlagswirksamen Gebarung (Saldo 3 + Saldo 4)							0,00	-100,00	0,00
265	Tennisplätze und -hallen									
265000	Tennisplätze und -hallen									
Operative Gebarung										
SU 21 / 31	Summe Erträge / Einzahlungen operative Gebarung				0,00	0,00	0,00	0,00	0,00	0,00
1/265000-614000	Instandhaltung von Gebäuden und Bauten	2224	3224				3 259,20			3 259,20
SU 22 / 32	Summe Aufwendungen / Auszahlungen operative Gebarung				0,00	0,00	3 259,20	0,00	0,00	3 259,20
SA 0 / SA 1	(0) Nettoergebnis (21 - 22) / (1) Geldfluss operative Gebarung (31 - 32)				0,00	0,00	-3 259,20	0,00	0,00	-3 259,20
SA01	Saldo (01) Haushaltsrücklagen (230 - 240)				0,00	0,00	0,00	0,00	0,00	0,00
SA00	Saldo (00) Nettoergebnis nach Haushaltsrücklagen (Saldo 0 + Saldo 01)				0,00	0,00	-3 259,20			

	MVAG VC QU			Ergebnisvoranschlag			Finanzierungsvoranschlag		
	EH	FH		VA 2026	VA 2025	RA 2024	VA 2026	VA 2025	RA 2024
Investive Gebarung									
SU 33			Summe Einzahlungen investive Gebarung				0,00	0,00	0,00
SU 34			Summe Auszahlungen investive Gebarung				0,00	0,00	0,00
SA2			Saldo (2) Geldfluss aus der Investiven Gebarung (33 – 34)				0,00	0,00	0,00
SA3			Saldo (3) Nettofinanzierungssaldo (Saldo 1 + Saldo 2)				0,00	0,00	-3 259,20
Finanzierungstätigkeit									
SU 35			Summe Einzahlungen aus der Finanzierungstätigkeit				0,00	0,00	0,00
SU 36			Summe Auszahlungen aus der Finanzierungstätigkeit				0,00	0,00	0,00
SA4			Saldo (4) Geldfluss aus der Finanzierungstätigkeit (35 – 36)				0,00	0,00	0,00
SA5			Saldo (5) Geldfluss aus der voranschlagswirksamen Gebarung (Saldo 3 + Saldo 4)				0,00	0,00	-3 259,20
269			Sonstige Einrichtungen und Maßnahmen						
269000			Sonstige Einrichtungen und Maßnahme						
Operative Gebarung									
SU 21 / 31			Summe Erträge / Einzahlungen operative Gebarung	0,00	0,00	0,00	0,00	0,00	0,00
1/269000-757000			Subventionen an Sportvereine 2234 3234 27	5 000,00	5 800,00	5 883,33	5 000,00	5 800,00	5 083,33
SU 22 / 32			Summe Aufwendungen / Auszahlungen operative Gebarung	5 000,00	5 800,00	5 883,33	5 000,00	5 800,00	5 083,33
SA 0 / SA 1			(0) Nettoergebnis (21 - 22) / (1) Geldfluss operative Gebarung (31 – 32)	-5 000,00	-5 800,00	-5 883,33	-5 000,00	-5 800,00	-5 083,33
SA01			Saldo (01) Haushaltsrücklagen (230 - 240)	0,00	0,00	0,00	0,00	0,00	0,00
SA00			Saldo (00) Nettoergebnis nach Haushaltsrücklagen (Saldo 0 + Saldo 01)	-5 000,00	-5 800,00	-5 883,33			
Investive Gebarung									
SU 33			Summe Einzahlungen investive Gebarung				0,00	0,00	0,00
SU 34			Summe Auszahlungen investive Gebarung				0,00	0,00	0,00
SA2			Saldo (2) Geldfluss aus der Investiven Gebarung (33 – 34)				0,00	0,00	0,00
SA3			Saldo (3) Nettofinanzierungssaldo (Saldo 1 + Saldo 2)				-5 000,00	-5 800,00	-5 083,33
Finanzierungstätigkeit									
SU 35			Summe Einzahlungen aus der Finanzierungstätigkeit				0,00	0,00	0,00
SU 36			Summe Auszahlungen aus der Finanzierungstätigkeit				0,00	0,00	0,00
SA4			Saldo (4) Geldfluss aus der Finanzierungstätigkeit (35 – 36)				0,00	0,00	0,00
SA5			Saldo (5) Geldfluss aus der voranschlagswirksamen Gebarung (Saldo 3 + Saldo 4)				-5 000,00	-5 800,00	-5 083,33

		MVAG VC QU			Ergebnisvoranschlag			Finanzierungsvoranschlag		
		EH	FH		VA 2026	VA 2025	RA 2024	VA 2026	VA 2025	RA 2024
3 Kunst, Kultur und Kultus										
32	Musik und darstellende Kunst									
320	Ausbildung in Musik und darstellender Kunst									
320000	Ausbildung in Musik und darstellend Kunst									
Operative Gebarung										
SU 21 / 31	Summe Erträge / Einzahlungen operative Gebarung				0,00	0,00	0,00	0,00	0,00	0,00
1/320000-752000	Musikschulumlage	2231	3231	26	54 600,00	46 400,00	44 400,00	54 600,00	46 400,00	44 400,00
SU 22 / 32	Summe Aufwendungen / Auszahlungen operative Gebarung				54 600,00	46 400,00	44 400,00	54 600,00	46 400,00	44 400,00
SA 0 / SA 1	(0) Nettoergebnis (21 - 22) / (1) Geldfluss operative Gebarung (31 – 32)				-54 600,00	-46 400,00	-44 400,00	-54 600,00	-46 400,00	-44 400,00
SA01	Saldo (01) Haushaltsrücklagen (230 - 240)				0,00	0,00	0,00	0,00	0,00	0,00
SA00	Saldo (00) Nettoergebnis nach Haushaltsrücklagen (Saldo 0 + Saldo 01)				-54 600,00	-46 400,00	-44 400,00			
Investive Gebarung										
SU 33	Summe Einzahlungen investive Gebarung							0,00	0,00	0,00
SU 34	Summe Auszahlungen investive Gebarung							0,00	0,00	0,00
SA2	Saldo (2) Geldfluss aus der Investiven Gebarung (33 – 34)							0,00	0,00	0,00
SA3	Saldo (3) Nettofinanzierungssaldo (Saldo 1 + Saldo 2)							-54 600,00	-46 400,00	-44 400,00
Finanzierungstätigkeit										
SU 35	Summe Einzahlungen aus der Finanzierungstätigkeit							0,00	0,00	0,00
SU 36	Summe Auszahlungen aus der Finanzierungstätigkeit							0,00	0,00	0,00
SA4	Saldo (4) Geldfluss aus der Finanzierungstätigkeit (35 – 36)							0,00	0,00	0,00
SA5	Saldo (5) Geldfluss aus der voranschlagswirksamen Gebarung (Saldo 3 + Saldo 4)							-54 600,00	-46 400,00	-44 400,00
321	Einrichtungen der Musikpflege									
321000	Einrichtungen der Musikpflege									
Operative Gebarung										
SU 21 / 31	Summe Erträge / Einzahlungen operative Gebarung				0,00	0,00	0,00	0,00	0,00	0,00
1/321000-757000	Lauf.Zuschuesse Musikvereine	2234	3234	27	1 200,00	1 200,00	847,21	1 200,00	1 200,00	847,21
SU 22 / 32	Summe Aufwendungen / Auszahlungen operative Gebarung				1 200,00	1 200,00	847,21	1 200,00	1 200,00	847,21
SA 0 / SA 1	(0) Nettoergebnis (21 - 22) / (1) Geldfluss operative Gebarung (31 – 32)				-1 200,00	-1 200,00	-847,21	-1 200,00	-1 200,00	-847,21
SA01	Saldo (01) Haushaltsrücklagen (230 - 240)				0,00	0,00	0,00	0,00	0,00	0,00
SA00	Saldo (00) Nettoergebnis nach Haushaltsrücklagen (Saldo 0 + Saldo 01)				-1 200,00	-1 200,00	-847,21			
Investive Gebarung										
SU 33	Summe Einzahlungen investive Gebarung							0,00	0,00	0,00
SU 34	Summe Auszahlungen investive Gebarung							0,00	0,00	0,00
SA2	Saldo (2) Geldfluss aus der Investiven Gebarung (33 – 34)							0,00	0,00	0,00
SA3	Saldo (3) Nettofinanzierungssaldo (Saldo 1 + Saldo 2)							-1 200,00	-1 200,00	-847,21

	MVAG	VC QU	Ergebnisvoranschlag			Finanzierungsvoranschlag				
			EH	FH	VA 2026	VA 2025	RA 2024	VA 2026	VA 2025	RA 2024
Finanzierungstätigkeit										
SU 35			Summe Einzahlungen aus der Finanzierungstätigkeit			0,00	0,00	0,00		
SU 36			Summe Auszahlungen aus der Finanzierungstätigkeit			0,00	0,00	0,00		
SA4			Saldo (4) Geldfluss aus der Finanzierungstätigkeit (35 – 36)			0,00	0,00	0,00		
SA5			Saldo (5) Geldfluss aus der voranschlagswirksamen Gebarung (Saldo 3 + Saldo 4)			-1 200,00	-1 200,00	-847,21		
324			Maßnahmen zur Förderung der darstellenden Kunst							
324000			Maßnahmen zur Förderung der darstellenden Kunst							
Operative Gebarung										
SU 21 / 31			Summe Erträge / Einzahlungen operative Gebarung			0,00	0,00	0,00	0,00	0,00
SU 22 / 32			Summe Aufwendungen / Auszahlungen operative Gebarung			0,00	0,00	0,00	0,00	0,00
SA 0 / SA 1			(0) Nettoergebnis (21 - 22) / (1) Geldfluss operative Gebarung (31 – 32)			0,00	0,00	0,00	0,00	0,00
2/324000+894001			Entnahmen von zweckgebundenen Haushaltsrücklagen	2301	1 000,00		1 014,02			
SA01			Saldo (01) Haushaltsrücklagen (230 - 240)			1 000,00	0,00	1 014,02	0,00	0,00
SA00			Saldo (00) Nettoergebnis nach Haushaltsrücklagen (Saldo 0 + Saldo 01)			1 000,00	0,00	1 014,02		
Investive Gebarung										
SU 33			Summe Einzahlungen investive Gebarung				0,00	0,00	0,00	
1/324000-015000			Kulturgüter unbeweglich	3416 2				1 000,00		
SU 34			Summe Auszahlungen investive Gebarung				0,00	1 000,00	0,00	0,00
SA2			Saldo (2) Geldfluss aus der Investiven Gebarung (33 – 34)				0,00	-1 000,00	0,00	0,00
SA3			Saldo (3) Nettofinanzierungssaldo (Saldo 1 + Saldo 2)				0,00	-1 000,00	0,00	0,00
Finanzierungstätigkeit										
SU 35			Summe Einzahlungen aus der Finanzierungstätigkeit				0,00	0,00	0,00	0,00
SU 36			Summe Auszahlungen aus der Finanzierungstätigkeit				0,00	0,00	0,00	0,00
SA4			Saldo (4) Geldfluss aus der Finanzierungstätigkeit (35 – 36)				0,00	0,00	0,00	0,00
SA5			Saldo (5) Geldfluss aus der voranschlagswirksamen Gebarung (Saldo 3 + Saldo 4)				0,00	-1 000,00	0,00	0,00
36			Heimatspflege							
362			Denkmalpflege							
362000			Denkmalpflege							
Operative Gebarung										
SU 21 / 31			Summe Erträge / Einzahlungen operative Gebarung			0,00	0,00	0,00	0,00	0,00
1/362000-619000			Instandhaltung von Denkmälern	2224 3224 24	2 000,00		8 354,00	2 000,00		8 354,00
SU 22 / 32			Summe Aufwendungen / Auszahlungen operative Gebarung			2 000,00	0,00	8 354,00	2 000,00	0,00
SA 0 / SA 1			(0) Nettoergebnis (21 - 22) / (1) Geldfluss operative Gebarung (31 – 32)			-2 000,00	0,00	-8 354,00	-2 000,00	0,00
SA01			Saldo (01) Haushaltsrücklagen (230 - 240)			0,00	0,00	0,00	0,00	0,00

		MVAG		VC QU	Ergebnisvoranschlag			Finanzierungsvoranschlag			
		EH	FH		VA 2026	VA 2025	RA 2024	VA 2026	VA 2025	RA 2024	
SA00	Saldo (00) Nettoergebnis nach Haushaltsrücklagen (Saldo 0 + Saldo 01)				-2 000,00	0,00	-8 354,00				
Investive Gebarung											
SU 33	Summe Einzahlungen investive Gebarung							0,00	0,00	0,00	
SU 34	Summe Auszahlungen investive Gebarung							0,00	0,00	0,00	
SA2	Saldo (2) Geldfluss aus der Investiven Gebarung (33 – 34)							0,00	0,00	0,00	
SA3	Saldo (3) Nettofinanzierungssaldo (Saldo 1 + Saldo 2)							-2 000,00	0,00	-8 354,00	
Finanzierungstätigkeit											
SU 35	Summe Einzahlungen aus der Finanzierungstätigkeit							0,00	0,00	0,00	
SU 36	Summe Auszahlungen aus der Finanzierungstätigkeit							0,00	0,00	0,00	
SA4	Saldo (4) Geldfluss aus der Finanzierungstätigkeit (35 – 36)							0,00	0,00	0,00	
SA5	Saldo (5) Geldfluss aus der voranschlagswirksamen Gebarung (Saldo 3 + Saldo 4)							-2 000,00	0,00	-8 354,00	
363	Altstadterhaltung und Ortsbildpflege										
363000	Altstadterhaltung und Ortsbildpfleg										
Operative Gebarung											
SU 21 / 31	Summe Erträge / Einzahlungen operative Gebarung				0,00	0,00	0,00	0,00	0,00	0,00	
1/363000-726000	Dorferneuerung		2225	3225	24	2 000,00	1 000,00	48,20	2 000,00	1 000,00	48,20
1/363000-728000	Ortsbildpflege		2225	3225	24	400,00	1 800,00	414,00	400,00	1 800,00	414,00
SU 22 / 32	Summe Aufwendungen / Auszahlungen operative Gebarung				2 400,00	2 800,00	462,20	2 400,00	2 800,00	462,20	
SA 0 / SA 1	(0) Nettoergebnis (21 - 22) / (1) Geldfluss operative Gebarung (31 – 32)				-2 400,00	-2 800,00	-462,20	-2 400,00	-2 800,00	-462,20	
SA01	Saldo (01) Haushaltsrücklagen (230 - 240)				0,00	0,00	0,00	0,00	0,00	0,00	
SA00	Saldo (00) Nettoergebnis nach Haushaltsrücklagen (Saldo 0 + Saldo 01)				-2 400,00	-2 800,00	-462,20				
Investive Gebarung											
SU 33	Summe Einzahlungen investive Gebarung							0,00	0,00	0,00	
SU 34	Summe Auszahlungen investive Gebarung							0,00	0,00	0,00	
SA2	Saldo (2) Geldfluss aus der Investiven Gebarung (33 – 34)							0,00	0,00	0,00	
SA3	Saldo (3) Nettofinanzierungssaldo (Saldo 1 + Saldo 2)							-2 400,00	-2 800,00	-462,20	
Finanzierungstätigkeit											
SU 35	Summe Einzahlungen aus der Finanzierungstätigkeit							0,00	0,00	0,00	
SU 36	Summe Auszahlungen aus der Finanzierungstätigkeit							0,00	0,00	0,00	
SA4	Saldo (4) Geldfluss aus der Finanzierungstätigkeit (35 – 36)							0,00	0,00	0,00	
SA5	Saldo (5) Geldfluss aus der voranschlagswirksamen Gebarung (Saldo 3 + Saldo 4)							-2 400,00	-2 800,00	-462,20	
369	Sonstige Einrichtungen und Maßnahmen										
369000	Sonstige Einrichtungen und Maßnahme										
Operative Gebarung											
SU 21 / 31	Summe Erträge / Einzahlungen operative Gebarung				0,00	0,00	0,00	0,00	0,00	0,00	

		MVAG		VC QU	Ergebnisvoranschlag			Finanzierungsvoranschlag		
		EH	FH		VA 2026	VA 2025	RA 2024	VA 2026	VA 2025	RA 2024
1/369000-729000	Brauchtumspflege	2225	3225	24	800,00	800,00	636,00	800,00	800,00	496,00
SU 22 / 32	Summe Aufwendungen / Auszahlungen operative Gebarung				800,00	800,00	636,00	800,00	800,00	496,00
SA 0 / SA 1	(0) Nettoergebnis (21 - 22) / (1) Geldfluss operative Gebarung (31 – 32)				-800,00	-800,00	-636,00	-800,00	-800,00	-496,00
SA01	Saldo (01) Haushaltsrücklagen (230 - 240)				0,00	0,00	0,00	0,00	0,00	0,00
SA00	Saldo (00) Nettoergebnis nach Haushaltsrücklagen (Saldo 0 + Saldo 01)				-800,00	-800,00	-636,00			
Investive Gebarung										
SU 33	Summe Einzahlungen investive Gebarung							0,00	0,00	0,00
SU 34	Summe Auszahlungen investive Gebarung							0,00	0,00	0,00
SA2	Saldo (2) Geldfluss aus der Investiven Gebarung (33 – 34)							0,00	0,00	0,00
SA3	Saldo (3) Nettofinanzierungssaldo (Saldo 1 + Saldo 2)							-800,00	-800,00	-496,00
Finanzierungstätigkeit										
SU 35	Summe Einzahlungen aus der Finanzierungstätigkeit							0,00	0,00	0,00
SU 36	Summe Auszahlungen aus der Finanzierungstätigkeit							0,00	0,00	0,00
SA4	Saldo (4) Geldfluss aus der Finanzierungstätigkeit (35 – 36)							0,00	0,00	0,00
SA5	Saldo (5) Geldfluss aus der voranschlagswirksamen Gebarung (Saldo 3 + Saldo 4)							-800,00	-800,00	-496,00

		MVAG VC QU			Ergebnisvoranschlag			Finanzierungsvoranschlag		
		EH	FH		VA 2026	VA 2025	RA 2024	VA 2026	VA 2025	RA 2024
4 Soziale Wohlfahrt und Wohnbauförderung										
41	Allgemeine öffentliche Wohlfahrt									
419	Sonstige Einrichtungen und Maßnahmen									
419000	Sonstige Einrichtungen und Maßnahme									
Operative Gebarung										
2/419000+861000	Transfers von Ländern, Landesfonds und Landeskammern	2121	3121	15		31 500,00			31 500,00	
SU 21 / 31	Summe Erträge / Einzahlungen operative Gebarung				0,00	31 500,00	0,00	0,00	31 500,00	0,00
1/419000-751100	Sozialhilfeumlage	2231	3231	26	244 000,00	220 000,00	190 589,60	244 000,00	220 000,00	190 589,60
SU 22 / 32	Summe Aufwendungen / Auszahlungen operative Gebarung				244 000,00	220 000,00	190 589,60	244 000,00	220 000,00	190 589,60
SA 0 / SA 1	(0) Nettoergebnis (21 - 22) / (1) Geldfluss operative Gebarung (31 – 32)				-244 000,00	-188 500,00	-190 589,60	-244 000,00	-188 500,00	-190 589,60
SA01	Saldo (01) Haushaltsrücklagen (230 - 240)				0,00	0,00	0,00	0,00	0,00	0,00
SA00	Saldo (00) Nettoergebnis nach Haushaltsrücklagen (Saldo 0 + Saldo 01)				-244 000,00	-188 500,00	-190 589,60			
Investive Gebarung										
SU 33	Summe Einzahlungen investive Gebarung							0,00	0,00	0,00
SU 34	Summe Auszahlungen investive Gebarung							0,00	0,00	0,00
SA2	Saldo (2) Geldfluss aus der Investiven Gebarung (33 – 34)							0,00	0,00	0,00
SA3	Saldo (3) Nettofinanzierungssaldo (Saldo 1 + Saldo 2)							-244 000,00	-188 500,00	-190 589,60
Finanzierungstätigkeit										
SU 35	Summe Einzahlungen aus der Finanzierungstätigkeit							0,00	0,00	0,00
SU 36	Summe Auszahlungen aus der Finanzierungstätigkeit							0,00	0,00	0,00
SA4	Saldo (4) Geldfluss aus der Finanzierungstätigkeit (35 – 36)							0,00	0,00	0,00
SA5	Saldo (5) Geldfluss aus der voranschlagswirksamen Gebarung (Saldo 3 + Saldo 4)							-244 000,00	-188 500,00	-190 589,60
42	Freie Wohlfahrt									
429	Sonstige Einrichtungen und Maßnahmen									
429000	Sonstige Einrichtungen und Maßnahme									
Operative Gebarung										
SU 21 / 31	Summe Erträge / Einzahlungen operative Gebarung				0,00	0,00	0,00	0,00	0,00	0,00
1/429000-768000	Heizkostenzuschuß Haushalte private	2234	3234	27	1 800,00	2 000,00	1 650,00	1 800,00	2 000,00	1 650,00
SU 22 / 32	Summe Aufwendungen / Auszahlungen operative Gebarung				1 800,00	2 000,00	1 650,00	1 800,00	2 000,00	1 650,00
SA 0 / SA 1	(0) Nettoergebnis (21 - 22) / (1) Geldfluss operative Gebarung (31 – 32)				-1 800,00	-2 000,00	-1 650,00	-1 800,00	-2 000,00	-1 650,00
SA01	Saldo (01) Haushaltsrücklagen (230 - 240)				0,00	0,00	0,00	0,00	0,00	0,00
SA00	Saldo (00) Nettoergebnis nach Haushaltsrücklagen (Saldo 0 + Saldo 01)				-1 800,00	-2 000,00	-1 650,00			

	MVAG VC QU			Ergebnisvoranschlag			Finanzierungsvoranschlag		
	EH	FH		VA 2026	VA 2025	RA 2024	VA 2026	VA 2025	RA 2024
Investive Gebarung									
SU 33			Summe Einzahlungen investive Gebarung				0,00	0,00	0,00
SU 34			Summe Auszahlungen investive Gebarung				0,00	0,00	0,00
SA2			Saldo (2) Geldfluss aus der Investiven Gebarung (33 – 34)				0,00	0,00	0,00
SA3			Saldo (3) Nettofinanzierungssaldo (Saldo 1 + Saldo 2)				-1 800,00	-2 000,00	-1 650,00
Finanzierungstätigkeit									
SU 35			Summe Einzahlungen aus der Finanzierungstätigkeit				0,00	0,00	0,00
SU 36			Summe Auszahlungen aus der Finanzierungstätigkeit				0,00	0,00	0,00
SA4			Saldo (4) Geldfluss aus der Finanzierungstätigkeit (35 – 36)				0,00	0,00	0,00
SA5			Saldo (5) Geldfluss aus der voranschlagswirksamen Gebarung (Saldo 3 + Saldo 4)				-1 800,00	-2 000,00	-1 650,00
43 Jugendwohlfahrt									
439			Sonstige Einrichtungen und Maßnahmen						
439000			Sonstige Einrichtungen und Maßnahme						
Operative Gebarung									
SU 21 / 31			Summe Erträge / Einzahlungen operative Gebarung	0,00	0,00	0,00	0,00	0,00	0,00
1/439000-751000		2231 3231 26	Jugendwohlfahrtsumlage	45 000,00	42 000,00	37 510,03	45 000,00	42 000,00	37 510,03
1/439000-768100		2234 3234 27	Kostenbeitrag Tagesmütter		800,00	540,00		800,00	540,00
SU 22 / 32			Summe Aufwendungen / Auszahlungen operative Gebarung	45 000,00	42 800,00	38 050,03	45 000,00	42 800,00	38 050,03
SA 0 / SA 1			(0) Nettoergebnis (21 - 22) / (1) Geldfluss operative Gebarung (31 – 32)	-45 000,00	-42 800,00	-38 050,03	-45 000,00	-42 800,00	-38 050,03
SA01			Saldo (01) Haushaltsrücklagen (230 - 240)	0,00	0,00	0,00	0,00	0,00	0,00
SA00			Saldo (00) Nettoergebnis nach Haushaltsrücklagen (Saldo 0 + Saldo 01)	-45 000,00	-42 800,00	-38 050,03			
Investive Gebarung									
SU 33			Summe Einzahlungen investive Gebarung				0,00	0,00	0,00
SU 34			Summe Auszahlungen investive Gebarung				0,00	0,00	0,00
SA2			Saldo (2) Geldfluss aus der Investiven Gebarung (33 – 34)				0,00	0,00	0,00
SA3			Saldo (3) Nettofinanzierungssaldo (Saldo 1 + Saldo 2)				-45 000,00	-42 800,00	-38 050,03
Finanzierungstätigkeit									
SU 35			Summe Einzahlungen aus der Finanzierungstätigkeit				0,00	0,00	0,00
SU 36			Summe Auszahlungen aus der Finanzierungstätigkeit				0,00	0,00	0,00
SA4			Saldo (4) Geldfluss aus der Finanzierungstätigkeit (35 – 36)				0,00	0,00	0,00
SA5			Saldo (5) Geldfluss aus der voranschlagswirksamen Gebarung (Saldo 3 + Saldo 4)				-45 000,00	-42 800,00	-38 050,03

	MVAG	VC QU	Ergebnisvoranschlag			Finanzierungsvoranschlag		
			EH	FH	VA 2026	VA 2025	RA 2024	VA 2026
46	Familienpolitische Maßnahmen							
469	Sonstige Maßnahmen							
469000	Sonstige Maßnahmen							
Operative Gebarung								
SU 21 / 31	Summe Erträge / Einzahlungen operative Gebarung		0,00	0,00	0,00	0,00	0,00	0,00
1/469000-413000	Saeuglingswaeschepakete	2221 3221 23	1 000,00	1 000,00	836,00	1 000,00	1 000,00	836,00
SU 22 / 32	Summe Aufwendungen / Auszahlungen operative Gebarung		1 000,00	1 000,00	836,00	1 000,00	1 000,00	836,00
SA 0 / SA 1	(0) Nettoergebnis (21 - 22) / (1) Geldfluss operative Gebarung (31 – 32)		-1 000,00	-1 000,00	-836,00	-1 000,00	-1 000,00	-836,00
SA01	Saldo (01) Haushaltsrücklagen (230 - 240)		0,00	0,00	0,00	0,00	0,00	0,00
SA00	Saldo (00) Nettoergebnis nach Haushaltsrücklagen (Saldo 0 + Saldo 01)		-1 000,00	-1 000,00	-836,00			
Investive Gebarung								
SU 33	Summe Einzahlungen investive Gebarung					0,00	0,00	0,00
SU 34	Summe Auszahlungen investive Gebarung					0,00	0,00	0,00
SA2	Saldo (2) Geldfluss aus der Investiven Gebarung (33 – 34)					0,00	0,00	0,00
SA3	Saldo (3) Nettofinanzierungssaldo (Saldo 1 + Saldo 2)					-1 000,00	-1 000,00	-836,00
Finanzierungstätigkeit								
SU 35	Summe Einzahlungen aus der Finanzierungstätigkeit					0,00	0,00	0,00
SU 36	Summe Auszahlungen aus der Finanzierungstätigkeit					0,00	0,00	0,00
SA4	Saldo (4) Geldfluss aus der Finanzierungstätigkeit (35 – 36)					0,00	0,00	0,00
SA5	Saldo (5) Geldfluss aus der voranschlagswirksamen Gebarung (Saldo 3 + Saldo 4)					-1 000,00	-1 000,00	-836,00

		MVAG VC QU			Ergebnisvoranschlag			Finanzierungsvoranschlag		
		EH	FH		VA 2026	VA 2025	RA 2024	VA 2026	VA 2025	RA 2024
5 Gesundheit										
51	Gesundheitsdienst									
510	Medizinische Bereichsversorgung									
510000	Medizinische Bereichsversorgung									
Operative Gebarung										
2/510000+811000	Miet- und Pächterträge	2115	3115		51 600,00	43 000,00		51 600,00	43 000,00	
2/510000+811100	Betriebskosten Ordination	2115	3115		18 000,00	15 500,00		18 000,00	15 500,00	
2/510000+861000	Transfers von Ländern, Landesfonds und Landeskammern	2121	3121	15			240,00			240,00
6/510000+899000	Entnahmen von Projekten	2116		1		55 700,00	1 096 114,71			
SU 21 / 31	Summe Erträge / Einzahlungen operative Gebarung				69 600,00	114 200,00	1 096 354,71	69 600,00	58 500,00	240,00
1/510000-451000	Brennstoffe	2221	3221		4 500,00	4 000,00		4 500,00	4 000,00	
1/510000-600000	Energiebezüge	2222	3222			800,00			800,00	
1/510000-680000	Planmäßige Abschreibung	2226			42 200,00	42 500,00	1 476,25			
1/510000-700000	Betriebskosten	2223	3223		18 000,00	16 400,00		18 000,00	16 400,00	
1/510000-710000	Steuern und Abgaben	2225	3225			1 200,00			1 200,00	
1/510000-711100	Gebühren für die Benützung von Gemeindeeinrichtungen und -anlagen gemäß FAG	2225	3225		5 000,00	12 000,00		5 000,00	12 000,00	
1/510000-729000	Sonstige Aufwendungen	2225	3225			3 500,00	2 670,64		3 500,00	2 670,64
1/510000-751000	Beitrag an Pensionsverband	2231	3231	26	5 600,00	5 200,00	4 792,08	5 600,00	5 200,00	4 792,08
1/510000-752000	Beitrag Sanitätsgemeinde	2231	3231	26	10 800,00	9 400,00	9 141,66	10 800,00	9 400,00	9 141,66
1/510000-799000	Zuweisungen an Verrechnungsrücklagen zwischen operativer Gebarung und Projekten	2225				55 700,00				
SU 22 / 32	Summe Aufwendungen / Auszahlungen operative Gebarung				86 100,00	150 700,00	18 080,63	43 900,00	52 500,00	16 604,38
SA 0 / SA 1	(0) Nettoergebnis (21 - 22) / (1) Geldfluss operative Gebarung (31 – 32)				-16 500,00	-36 500,00	1 078 274,08	25 700,00	6 000,00	-16 364,38
SA01	Saldo (01) Haushaltsrücklagen (230 - 240)				0,00	0,00	0,00	0,00	0,00	0,00
SA00	Saldo (00) Nettoergebnis nach Haushaltsrücklagen (Saldo 0 + Saldo 01)				-16 500,00	-36 500,00	1 078 274,08			
Investive Gebarung										
SU 33	Summe Einzahlungen investive Gebarung							0,00	0,00	0,00
5/510000-010000	Gebäude und Bauten		3413	1 40					55 700,00	1 096 114,71
SU 34	Summe Auszahlungen investive Gebarung							0,00	55 700,00	1 096 114,71
SA2	Saldo (2) Geldfluss aus der Investiven Gebarung (33 – 34)							0,00	-55 700,00	-1 096 114,71
SA3	Saldo (3) Nettofinanzierungssaldo (Saldo 1 + Saldo 2)							25 700,00	-49 700,00	-1 112 479,09
Finanzierungstätigkeit										
SU 35	Summe Einzahlungen aus der Finanzierungstätigkeit							0,00	0,00	0,00
SU 36	Summe Auszahlungen aus der Finanzierungstätigkeit							0,00	0,00	0,00

		MVAG VC QU			Ergebnisvoranschlag			Finanzierungsvoranschlag		
		EH	FH		VA 2026	VA 2025	RA 2024	VA 2026	VA 2025	RA 2024
SA4	Saldo (4) Geldfluss aus der Finanzierungstätigkeit (35 – 36)							0,00	0,00	0,00
SA5	Saldo (5) Geldfluss aus der voranschlagswirksamen Gebarung (Saldo 3 + Saldo 4)							25 700,00	-49 700,00	-1 112 479,09
512	Sonstige medizinische Beratung und Betreuung									
512000	Sonstige Medizinische Beratung und									
Operative Gebarung										
2/512000+868000	Transfers von privaten Haushalten	2124	3124	16	7 500,00	7 000,00	7 997,00	7 500,00	7 000,00	7 997,00
SU 21 / 31	Summe Erträge / Einzahlungen operative Gebarung				7 500,00	7 000,00	7 997,00	7 500,00	7 000,00	7 997,00
1/512000-728000	Kosten Vortrag	2225	3225			600,00	600,00		600,00	600,00
1/512000-729100	Fit&Gesund	2225	3225	24	6 000,00	8 000,00	7 200,00	6 000,00	8 000,00	7 200,00
SU 22 / 32	Summe Aufwendungen / Auszahlungen operative Gebarung				6 000,00	8 600,00	7 800,00	6 000,00	8 600,00	7 800,00
SA 0 / SA 1	(0) Nettoergebnis (21 - 22) / (1) Geldfluss operative Gebarung (31 – 32)				1 500,00	-1 600,00	197,00	1 500,00	-1 600,00	197,00
SA01	Saldo (01) Haushaltsrücklagen (230 - 240)				0,00	0,00	0,00	0,00	0,00	0,00
SA00	Saldo (00) Nettoergebnis nach Haushaltsrücklagen (Saldo 0 + Saldo 01)				1 500,00	-1 600,00	197,00			
Investive Gebarung										
SU 33	Summe Einzahlungen investive Gebarung							0,00	0,00	0,00
SU 34	Summe Auszahlungen investive Gebarung							0,00	0,00	0,00
SA2	Saldo (2) Geldfluss aus der Investiven Gebarung (33 – 34)							0,00	0,00	0,00
SA3	Saldo (3) Nettofinanzierungssaldo (Saldo 1 + Saldo 2)							1 500,00	-1 600,00	197,00
Finanzierungstätigkeit										
SU 35	Summe Einzahlungen aus der Finanzierungstätigkeit							0,00	0,00	0,00
SU 36	Summe Auszahlungen aus der Finanzierungstätigkeit							0,00	0,00	0,00
SA4	Saldo (4) Geldfluss aus der Finanzierungstätigkeit (35 – 36)							0,00	0,00	0,00
SA5	Saldo (5) Geldfluss aus der voranschlagswirksamen Gebarung (Saldo 3 + Saldo 4)							1 500,00	-1 600,00	197,00
52	Umweltschutz									
520	Natur- und Landschaftsschutz									
520000	Natur- und Landschaftsschutz									
Operative Gebarung										
2/520000+808000	Holzverkauf	2116	3116	16	300,00	300,00		300,00	300,00	
SU 21 / 31	Summe Erträge / Einzahlungen operative Gebarung				300,00	300,00	0,00	300,00	300,00	0,00
SU 22 / 32	Summe Aufwendungen / Auszahlungen operative Gebarung				0,00	0,00	0,00	0,00	0,00	0,00
SA 0 / SA 1	(0) Nettoergebnis (21 - 22) / (1) Geldfluss operative Gebarung (31 – 32)				300,00	300,00	0,00	300,00	300,00	0,00
SA01	Saldo (01) Haushaltsrücklagen (230 - 240)				0,00	0,00	0,00	0,00	0,00	0,00
SA00	Saldo (00) Nettoergebnis nach Haushaltsrücklagen (Saldo 0 + Saldo 01)				300,00	300,00	0,00			
Investive Gebarung										
SU 33	Summe Einzahlungen investive Gebarung							0,00	0,00	0,00

		MVAG VC QU			Ergebnisvoranschlag			Finanzierungsvoranschlag		
		EH	FH		VA 2026	VA 2025	RA 2024	VA 2026	VA 2025	RA 2024
SU 34	Summe Auszahlungen investive Gebarung							0,00	0,00	0,00
SA2	Saldo (2) Geldfluss aus der Investiven Gebarung (33 – 34)							0,00	0,00	0,00
SA3	Saldo (3) Nettofinanzierungssaldo (Saldo 1 + Saldo 2)							300,00	300,00	0,00
Finanzierungstätigkeit										
SU 35	Summe Einzahlungen aus der Finanzierungstätigkeit							0,00	0,00	0,00
SU 36	Summe Auszahlungen aus der Finanzierungstätigkeit							0,00	0,00	0,00
SA4	Saldo (4) Geldfluss aus der Finanzierungstätigkeit (35 – 36)							0,00	0,00	0,00
SA5	Saldo (5) Geldfluss aus der voranschlagswirksamen Gebarung (Saldo 3 + Saldo 4)							300,00	300,00	0,00
56	Krankenanstalten anderer Rechtsträger									
562	Sprengelbeiträge									
562000	Sprengelbeiträge									
Operative Gebarung										
SU 21 / 31	Summe Erträge / Einzahlungen operative Gebarung				0,00	0,00	0,00	0,00	0,00	0,00
1/562000-752000	Nökas (Zweckaufwand)	2231	3231	26	396 000,00	367 000,00	342 309,43	396 000,00	367 000,00	342 309,43
SU 22 / 32	Summe Aufwendungen / Auszahlungen operative Gebarung				396 000,00	367 000,00	342 309,43	396 000,00	367 000,00	342 309,43
SA 0 / SA 1	(0) Nettoergebnis (21 - 22) / (1) Geldfluss operative Gebarung (31 – 32)				-396 000,00	-367 000,00	-342 309,43	-396 000,00	-367 000,00	-342 309,43
SA01	Saldo (01) Haushaltsrücklagen (230 - 240)				0,00	0,00	0,00	0,00	0,00	0,00
SA00	Saldo (00) Nettoergebnis nach Haushaltsrücklagen (Saldo 0 + Saldo 01)				-396 000,00	-367 000,00	-342 309,43			
Investive Gebarung										
SU 33	Summe Einzahlungen investive Gebarung							0,00	0,00	0,00
SU 34	Summe Auszahlungen investive Gebarung							0,00	0,00	0,00
SA2	Saldo (2) Geldfluss aus der Investiven Gebarung (33 – 34)							0,00	0,00	0,00
SA3	Saldo (3) Nettofinanzierungssaldo (Saldo 1 + Saldo 2)							-396 000,00	-367 000,00	-342 309,43
Finanzierungstätigkeit										
SU 35	Summe Einzahlungen aus der Finanzierungstätigkeit							0,00	0,00	0,00
SU 36	Summe Auszahlungen aus der Finanzierungstätigkeit							0,00	0,00	0,00
SA4	Saldo (4) Geldfluss aus der Finanzierungstätigkeit (35 – 36)							0,00	0,00	0,00
SA5	Saldo (5) Geldfluss aus der voranschlagswirksamen Gebarung (Saldo 3 + Saldo 4)							-396 000,00	-367 000,00	-342 309,43
562100	Sprengelbeiträge									
Operative Gebarung										
SU 21 / 31	Summe Erträge / Einzahlungen operative Gebarung				0,00	0,00	0,00	0,00	0,00	0,00
1/562100-752000	Nökas (Verwaltungsaufwand)	2231	3231	26			7,53			7,53
SU 22 / 32	Summe Aufwendungen / Auszahlungen operative Gebarung				0,00	0,00	7,53	0,00	0,00	7,53
SA 0 / SA 1	(0) Nettoergebnis (21 - 22) / (1) Geldfluss operative Gebarung (31 – 32)				0,00	0,00	-7,53	0,00	0,00	-7,53
SA01	Saldo (01) Haushaltsrücklagen (230 - 240)				0,00	0,00	0,00	0,00	0,00	0,00

		MVAG		Ergebnisvoranschlag			Finanzierungsvoranschlag		
		EH	FH	VA 2026	VA 2025	RA 2024	VA 2026	VA 2025	RA 2024
SA00	Saldo (00) Nettoergebnis nach Haushaltsrücklagen (Saldo 0 + Saldo 01)			0,00	0,00	-7,53			
Investive Gebarung									
SU 33	Summe Einzahlungen investive Gebarung						0,00	0,00	0,00
SU 34	Summe Auszahlungen investive Gebarung						0,00	0,00	0,00
SA2	Saldo (2) Geldfluss aus der Investiven Gebarung (33 – 34)						0,00	0,00	0,00
SA3	Saldo (3) Nettofinanzierungssaldo (Saldo 1 + Saldo 2)						0,00	0,00	-7,53
Finanzierungstätigkeit									
SU 35	Summe Einzahlungen aus der Finanzierungstätigkeit						0,00	0,00	0,00
SU 36	Summe Auszahlungen aus der Finanzierungstätigkeit						0,00	0,00	0,00
SA4	Saldo (4) Geldfluss aus der Finanzierungstätigkeit (35 – 36)						0,00	0,00	0,00
SA5	Saldo (5) Geldfluss aus der voranschlagswirksamen Gebarung (Saldo 3 + Saldo 4)						0,00	0,00	-7,53

		MVAG		VC QU	Ergebnisvoranschlag			Finanzierungsvoranschlag		
		EH	FH		VA 2026	VA 2025	RA 2024	VA 2026	VA 2025	RA 2024
6 Straßen- und Wasserbau, Verkehr										
61	Straßenbau									
612	Gemeindestraßen									
612000	Gemeindestraßen									
Operative Gebarung										
2/612000+813000	Erträge aus der Auflösung von Investitionszuschüssen (Kapitaltransfers)	2127			1 000,00					
2/612000+816000	Kostenbeiträge Mariensäule	2114	3114				5 000,00			5 000,00
2/612000+829000	Sonstige Erträge	2116	3116	18			2 500,00			2 500,00
2/612000+829100	Übernahme Asphaltierungskosten	2116	3116	18			4 651,25			4 651,25
2/612000+861100	Zinsenzuschuss Land	2121	3121	15				20 000,00		20 000,00
6/612000+871000	Kapitaltransfers aus Gemeinde-Bedarfszuweisungsmitteln	2121	3121	1	300 000,00	300 000,00	246 514,56	300 000,00	300 000,00	246 514,56
6/612000+871100	Kapitaltransfers aus Gemeinde-Bedarfszuweisungsmitteln (Radförderung BT 1 - 2023)	2121	3121	1			46 514,56			46 514,56
6/612000+899000	Entnahmen aus Verrechnungsrücklagen zwischen operativer Gebarung und Projekten	2116		1	200 000,00	37 000,00				
SU 21 / 31	Summe Erträge / Einzahlungen operative Gebarung				501 000,00	357 000,00	305 180,37	300 000,00	320 000,00	305 180,37
1/612000-459000	Sonstige Verbrauchsgüter	2221	3221				71,54			71,54
1/612000-616000	Instandhaltung von Maschinen und maschinellen Anlagen	2224	3224	24		1 000,00	4 541,31		1 000,00	1 450,84
1/612000-640000	Rechts- und Beratungsaufwand	2222	3222	24		1 000,00			1 000,00	
1/612000-650000	Kreditzinsen	2241	3241	25	10 700,00	10 000,00		10 700,00	10 000,00	
1/612000-680000	Planmäßige Abschreibung	2226			226 500,00	209 400,00	206 230,20			
5/612000-799000	Zuweisungen an Verrechnungsrücklagen zwischen operativer Gebarung und Projekten	2225		1			366 947,56			
1/612000-799000	Zuweisungen an Verrechnungsrücklagen zwischen operativer Gebarung und Projekten	2225				37 000,00				
SU 22 / 32	Summe Aufwendungen / Auszahlungen operative Gebarung				237 200,00	258 400,00	577 790,61	10 700,00	12 000,00	1 522,38
SA 0 / SA 1	(0) Nettoergebnis (21 - 22) / (1) Geldfluss operative Gebarung (31 - 32)				263 800,00	98 600,00	-272 610,24	289 300,00	308 000,00	303 657,99
6/612000+894001	Entnahmen von zweckgebundenen Haushaltsrücklagen	2301		1			121 666,93			
1/612000-794001	Zuweisung an zweckgebundene Haushaltsrücklagen	2401					301 014,02			
SA01	Saldo (01) Haushaltsrücklagen (230 - 240)				0,00	0,00	-179 347,09	0,00	0,00	0,00
SA00	Saldo (00) Nettoergebnis nach Haushaltsrücklagen (Saldo 0 + Saldo 01)				263 800,00	98 600,00	-451 957,33			

		MVAG		VC QU	Ergebnisvoranschlag			Finanzierungsvoranschlag		
		EH	FH		VA 2026	VA 2025	RA 2024	VA 2026	VA 2025	RA 2024
Investive Gebarung										
6/612000+301000	Bedarfszuweisungen		3331	1 33						50 000,00
6/612000+301100	Beihilfe Raumordnung		3331	1 33						60 000,00
6/612000+301300	Radwegförderung 2024		3331	1						31 892,77
SU 33	Summe Einzahlungen investive Gebarung						0,00	0,00		141 892,77
5/612000-002000	Baumaßnahmen Gemeinestraßen		3412	1 40			500 000,00	337 000,00		689 641,26
SU 34	Summe Auszahlungen investive Gebarung						500 000,00	337 000,00		689 641,26
SA2	Saldo (2) Geldfluss aus der Investiven Gebarung (33 – 34)						-500 000,00	-337 000,00		-547 748,49
SA3	Saldo (3) Nettofinanzierungssaldo (Saldo 1 + Saldo 2)						-210 700,00	-29 000,00		-244 090,50
Finanzierungstätigkeit										
6/612000+346000	Bankdarlehen (FSA)		3514	1 55						500 000,00
SU 35	Summe Einzahlungen aus der Finanzierungstätigkeit						0,00	0,00		500 000,00
1/612000-346000	Tilgung Bankdarlehen		3614	65			33 400,00	33 700,00		
SU 36	Summe Auszahlungen aus der Finanzierungstätigkeit						33 400,00	33 700,00		0,00
SA4	Saldo (4) Geldfluss aus der Finanzierungstätigkeit (35 – 36)						-33 400,00	-33 700,00		500 000,00
SA5	Saldo (5) Geldfluss aus der voranschlagswirksamen Gebarung (Saldo 3 + Saldo 4)						-244 100,00	-62 700,00		255 909,50
63	Schutzwasserbau									
631	Konkurrenzgewässer									
631000	Konkurrenzgewässer									
Operative Gebarung										
SU 21 / 31	Summe Erträge / Einzahlungen operative Gebarung				0,00	0,00	0,00	0,00	0,00	0,00
1/631000-752000	Beitraege an Wasserverbaende		2231	3231 26	1 400,00	1 400,00	1 400,00	1 400,00	1 400,00	1 400,00
SU 22 / 32	Summe Aufwendungen / Auszahlungen operative Gebarung				1 400,00	1 400,00	1 400,00	1 400,00	1 400,00	1 400,00
SA 0 / SA 1	(0) Nettoergebnis (21 - 22) / (1) Geldfluss operative Gebarung (31 – 32)				-1 400,00	-1 400,00	-1 400,00	-1 400,00	-1 400,00	-1 400,00
SA01	Saldo (01) Haushaltsrücklagen (230 - 240)				0,00	0,00	0,00	0,00	0,00	0,00
SA00	Saldo (00) Nettoergebnis nach Haushaltsrücklagen (Saldo 0 + Saldo 01)				-1 400,00	-1 400,00	-1 400,00			
Investive Gebarung										
SU 33	Summe Einzahlungen investive Gebarung						0,00	0,00		0,00
SU 34	Summe Auszahlungen investive Gebarung						0,00	0,00		0,00
SA2	Saldo (2) Geldfluss aus der Investiven Gebarung (33 – 34)						0,00	0,00		0,00
SA3	Saldo (3) Nettofinanzierungssaldo (Saldo 1 + Saldo 2)						-1 400,00	-1 400,00		-1 400,00
Finanzierungstätigkeit										
SU 35	Summe Einzahlungen aus der Finanzierungstätigkeit						0,00	0,00		0,00
SU 36	Summe Auszahlungen aus der Finanzierungstätigkeit						0,00	0,00		0,00
SA4	Saldo (4) Geldfluss aus der Finanzierungstätigkeit (35 – 36)						0,00	0,00		0,00

		MVAG VC QU			Ergebnisvoranschlag			Finanzierungsvoranschlag		
		EH	FH		VA 2026	VA 2025	RA 2024	VA 2026	VA 2025	RA 2024
SA5	Saldo (5) Geldfluss aus der voranschlagswirksamen Gebarung (Saldo 3 + Saldo 4)							-1 400,00	-1 400,00	-1 400,00
632	Wasserwehre und Schleusen									
632000	Wasserwehre und Schleusen									
	Operative Gebarung									
SU 21 / 31	Summe Erträge / Einzahlungen operative Gebarung				0,00	0,00	0,00	0,00	0,00	0,00
1/632000-700000	Miete Rückhaltebecken	2223	3223	24	700,00	700,00	721,70	700,00	700,00	721,70
SU 22 / 32	Summe Aufwendungen / Auszahlungen operative Gebarung				700,00	700,00	721,70	700,00	700,00	721,70
SA 0 / SA 1	(0) Nettoergebnis (21 - 22) / (1) Geldfluss operative Gebarung (31 – 32)				-700,00	-700,00	-721,70	-700,00	-700,00	-721,70
SA01	Saldo (01) Haushaltsrücklagen (230 - 240)				0,00	0,00	0,00	0,00	0,00	0,00
SA00	Saldo (00) Nettoergebnis nach Haushaltsrücklagen (Saldo 0 + Saldo 01)				-700,00	-700,00	-721,70			
	Investive Gebarung									
SU 33	Summe Einzahlungen investive Gebarung							0,00	0,00	0,00
SU 34	Summe Auszahlungen investive Gebarung							0,00	0,00	0,00
SA2	Saldo (2) Geldfluss aus der Investiven Gebarung (33 – 34)							0,00	0,00	0,00
SA3	Saldo (3) Nettofinanzierungssaldo (Saldo 1 + Saldo 2)							-700,00	-700,00	-721,70
	Finanzierungstätigkeit									
SU 35	Summe Einzahlungen aus der Finanzierungstätigkeit							0,00	0,00	0,00
SU 36	Summe Auszahlungen aus der Finanzierungstätigkeit							0,00	0,00	0,00
SA4	Saldo (4) Geldfluss aus der Finanzierungstätigkeit (35 – 36)							0,00	0,00	0,00
SA5	Saldo (5) Geldfluss aus der voranschlagswirksamen Gebarung (Saldo 3 + Saldo 4)							-700,00	-700,00	-721,70
64	Straßenverkehr									
640	Einrichtungen und Maßnahmen nach der Straßenverkehrsordnu									
640000	Einrichtungen und Maßnahmen nach de									
	Operative Gebarung									
2/640000+868000	Gemeindestrassenstrafen	2124	3124	16	3 000,00	1 800,00	3 750,00	3 000,00	1 800,00	3 750,00
SU 21 / 31	Summe Erträge / Einzahlungen operative Gebarung				3 000,00	1 800,00	3 750,00	3 000,00	1 800,00	3 750,00
1/640000-400000	Geringwertige Wirtschaftsgüter (GWG)	2221	3221	23		2 500,00	418,80		2 500,00	418,80
1/640000-619000	Instandh.Str.Verkehrszeichen	2224	3224	24		200,00	56,88		200,00	56,88
SU 22 / 32	Summe Aufwendungen / Auszahlungen operative Gebarung				0,00	2 700,00	475,68	0,00	2 700,00	475,68
SA 0 / SA 1	(0) Nettoergebnis (21 - 22) / (1) Geldfluss operative Gebarung (31 – 32)				3 000,00	-900,00	3 274,32	3 000,00	-900,00	3 274,32
SA01	Saldo (01) Haushaltsrücklagen (230 - 240)				0,00	0,00	0,00	0,00	0,00	0,00
SA00	Saldo (00) Nettoergebnis nach Haushaltsrücklagen (Saldo 0 + Saldo 01)				3 000,00	-900,00	3 274,32			
	Investive Gebarung									
SU 33	Summe Einzahlungen investive Gebarung							0,00	0,00	0,00

		MVAG		VC QU	Ergebnisvoranschlag			Finanzierungsvoranschlag		
		EH	FH		VA 2026	VA 2025	RA 2024	VA 2026	VA 2025	RA 2024
1/640000-050000	Ankauf von Verkehrszeichen		3412	2 40				500,00	3 000,00	
SU 34	Summe Auszahlungen investive Gebarung							500,00	3 000,00	0,00
SA2	Saldo (2) Geldfluss aus der Investiven Gebarung (33 – 34)							-500,00	-3 000,00	0,00
SA3	Saldo (3) Nettofinanzierungssaldo (Saldo 1 + Saldo 2)							2 500,00	-3 900,00	3 274,32
Finanzierungstätigkeit										
SU 35	Summe Einzahlungen aus der Finanzierungstätigkeit							0,00	0,00	0,00
SU 36	Summe Auszahlungen aus der Finanzierungstätigkeit							0,00	0,00	0,00
SA4	Saldo (4) Geldfluss aus der Finanzierungstätigkeit (35 – 36)							0,00	0,00	0,00
SA5	Saldo (5) Geldfluss aus der voranschlagswirksamen Gebarung (Saldo 3 + Saldo 4)							2 500,00	-3 900,00	3 274,32

		MVAG VC QU			Ergebnisvoranschlag			Finanzierungsvoranschlag		
		EH	FH		VA 2026	VA 2025	RA 2024	VA 2026	VA 2025	RA 2024
7 Wirtschaftsförderung										
71	Grundlagenverbesserung in der Land- und Forstwirtschaft									
710	Land- und forstwirtschaftlicher Wegebau									
710000	Land- und forstwirtschaftlicher Weg									
Operative Gebarung										
2/710000+813000	Erträge aus der Auflösung von Investitionszuschüssen (Kapitaltransfers)	2127			5 900,00	3 100,00	3 131,39			
6/710000+871000	Kapitaltransfers aus Gemeinde-Bedarfszuweisungsmittel	2121	3121	1 33	12 500,00	9 000,00	4 500,00	12 500,00	9 000,00	4 500,00
6/710000+899000	Entnahmen aus Verrechnungsrücklagen zwischen operativer Gebarung und Projekten	2116		1	10 300,00	61 000,00	3 176,20			
SU 21 / 31	Summe Erträge / Einzahlungen operative Gebarung				28 700,00	73 100,00	10 807,59	12 500,00	9 000,00	4 500,00
1/710000-610000	Instandhaltung von Grund und Boden	2224	3224		3 000,00		12 838,80	3 000,00		12 838,80
1/710000-680000	Planmäßige Abschreibung	2226			175 800,00	174 800,00	174 730,77			
SU 22 / 32	Summe Aufwendungen / Auszahlungen operative Gebarung				178 800,00	174 800,00	187 569,57	3 000,00	0,00	12 838,80
SA 0 / SA 1	(0) Nettoergebnis (21 - 22) / (1) Geldfluss operative Gebarung (31 - 32)				-150 100,00	-101 700,00	-176 761,98	9 500,00	9 000,00	-8 338,80
SA01	Saldo (01) Haushaltsrücklagen (230 - 240)				0,00	0,00	0,00	0,00	0,00	0,00
SA00	Saldo (00) Nettoergebnis nach Haushaltsrücklagen (Saldo 0 + Saldo 01)				-150 100,00	-101 700,00	-176 761,98			
Investive Gebarung										
6/710000+301100	Beitrag B/6		3331	1 33						4 500,00
6/710000+307000	Kapitaltransfers von privaten Haushalten und privaten Organisationen ohne Erwerbszweck und andere		3334	1 34				2 200,00	4 700,00	4 700,00
SU 33	Summe Einzahlungen investive Gebarung							2 200,00	4 700,00	9 200,00
5/710000-002000	Güterwegeerhaltung		3412	1 40				25 000,00	74 700,00	16 876,20
SU 34	Summe Auszahlungen investive Gebarung							25 000,00	74 700,00	16 876,20
SA2	Saldo (2) Geldfluss aus der Investiven Gebarung (33 - 34)							-22 800,00	-70 000,00	-7 676,20
SA3	Saldo (3) Nettofinanzierungssaldo (Saldo 1 + Saldo 2)							-13 300,00	-61 000,00	-16 015,00
Finanzierungstätigkeit										
SU 35	Summe Einzahlungen aus der Finanzierungstätigkeit							0,00	0,00	0,00
SU 36	Summe Auszahlungen aus der Finanzierungstätigkeit							0,00	0,00	0,00
SA4	Saldo (4) Geldfluss aus der Finanzierungstätigkeit (35 - 36)							0,00	0,00	0,00
SA5	Saldo (5) Geldfluss aus der voranschlagswirksamen Gebarung (Saldo 3 + Saldo 4)							-13 300,00	-61 000,00	-16 015,00

		MVAG VC QU			Ergebnisvoranschlag			Finanzierungsvoranschlag		
		EH	FH		VA 2026	VA 2025	RA 2024	VA 2026	VA 2025	RA 2024
712	Strukturverbesserung									
712000	Strukturverbesserungen									
Operative Gebarung										
SU 21 / 31	Summe Erträge / Einzahlungen operative Gebarung				0,00	0,00	0,00	0,00	0,00	0,00
1/712000-400000	Baumpflanzung	2221	3221	23	4 000,00	4 500,00		4 000,00	4 500,00	
SU 22 / 32	Summe Aufwendungen / Auszahlungen operative Gebarung				4 000,00	4 500,00	0,00	4 000,00	4 500,00	0,00
SA 0 / SA 1	(0) Nettoergebnis (21 - 22) / (1) Geldfluss operative Gebarung (31 - 32)				-4 000,00	-4 500,00	0,00	-4 000,00	-4 500,00	0,00
SA01	Saldo (01) Haushaltsrücklagen (230 - 240)				0,00	0,00	0,00	0,00	0,00	0,00
SA00	Saldo (00) Nettoergebnis nach Haushaltsrücklagen (Saldo 0 + Saldo 01)				-4 000,00	-4 500,00	0,00			
Investive Gebarung										
SU 33	Summe Einzahlungen investive Gebarung							0,00	0,00	0,00
SU 34	Summe Auszahlungen investive Gebarung							0,00	0,00	0,00
SA2	Saldo (2) Geldfluss aus der Investiven Gebarung (33 - 34)							0,00	0,00	0,00
SA3	Saldo (3) Nettofinanzierungssaldo (Saldo 1 + Saldo 2)							-4 000,00	-4 500,00	0,00
Finanzierungstätigkeit										
SU 35	Summe Einzahlungen aus der Finanzierungstätigkeit							0,00	0,00	0,00
SU 36	Summe Auszahlungen aus der Finanzierungstätigkeit							0,00	0,00	0,00
SA4	Saldo (4) Geldfluss aus der Finanzierungstätigkeit (35 - 36)							0,00	0,00	0,00
SA5	Saldo (5) Geldfluss aus der voranschlagswirksamen Gebarung (Saldo 3 + Saldo 4)							-4 000,00	-4 500,00	0,00
719	Sonstige Maßnahmen									
719000	Sonstige Maßnahmen									
Operative Gebarung										
SU 21 / 31	Summe Erträge / Einzahlungen operative Gebarung				0,00	0,00	0,00	0,00	0,00	0,00
1/719000-610000	Flurreinigung	2224	3224	24	800,00	800,00	819,70	800,00	800,00	819,70
SU 22 / 32	Summe Aufwendungen / Auszahlungen operative Gebarung				800,00	800,00	819,70	800,00	800,00	819,70
SA 0 / SA 1	(0) Nettoergebnis (21 - 22) / (1) Geldfluss operative Gebarung (31 - 32)				-800,00	-800,00	-819,70	-800,00	-800,00	-819,70
SA01	Saldo (01) Haushaltsrücklagen (230 - 240)				0,00	0,00	0,00	0,00	0,00	0,00
SA00	Saldo (00) Nettoergebnis nach Haushaltsrücklagen (Saldo 0 + Saldo 01)				-800,00	-800,00	-819,70			
Investive Gebarung										
SU 33	Summe Einzahlungen investive Gebarung							0,00	0,00	0,00
SU 34	Summe Auszahlungen investive Gebarung							0,00	0,00	0,00
SA2	Saldo (2) Geldfluss aus der Investiven Gebarung (33 - 34)							0,00	0,00	0,00
SA3	Saldo (3) Nettofinanzierungssaldo (Saldo 1 + Saldo 2)							-800,00	-800,00	-819,70
Finanzierungstätigkeit										
SU 35	Summe Einzahlungen aus der Finanzierungstätigkeit							0,00	0,00	0,00
SU 36	Summe Auszahlungen aus der Finanzierungstätigkeit							0,00	0,00	0,00
SA4	Saldo (4) Geldfluss aus der Finanzierungstätigkeit (35 - 36)							0,00	0,00	0,00

		MVAG		VC QU	Ergebnisvoranschlag			Finanzierungsvoranschlag		
		EH	FH		VA 2026	VA 2025	RA 2024	VA 2026	VA 2025	RA 2024
SA5	Saldo (5) Geldfluss aus der voranschlagswirksamen Gebarung (Saldo 3 + Saldo 4)							-800,00	-800,00	-819,70
77	Förderung des Tourismus									
770	Einrichtungen zur Förderung des Tourismus									
770000	Einrichtungen zur Förderung des Tourismus									
Operative Gebarung										
SU 21 / 31	Summe Erträge / Einzahlungen operative Gebarung				0,00	0,00	0,00	0,00	0,00	0,00
1/770000-400000	Geringwertige Wirtschaftsgüter (GWG)	2221	3221				624,18			624,18
1/770000-726000	Mitgliedsbeitrag Fvvb	2225	3225	24	3 200,00	3 200,00	3 040,98	3 200,00	3 200,00	3 040,98
SU 22 / 32	Summe Aufwendungen / Auszahlungen operative Gebarung				3 200,00	3 200,00	3 665,16	3 200,00	3 200,00	3 665,16
SA 0 / SA 1	(0) Nettoergebnis (21 - 22) / (1) Geldfluss operative Gebarung (31 – 32)				-3 200,00	-3 200,00	-3 665,16	-3 200,00	-3 200,00	-3 665,16
SA01	Saldo (01) Haushaltsrücklagen (230 - 240)				0,00	0,00	0,00	0,00	0,00	0,00
SA00	Saldo (00) Nettoergebnis nach Haushaltsrücklagen (Saldo 0 + Saldo 01)				-3 200,00	-3 200,00	-3 665,16			
Investive Gebarung										
SU 33	Summe Einzahlungen investive Gebarung							0,00	0,00	0,00
SU 34	Summe Auszahlungen investive Gebarung							0,00	0,00	0,00
SA2	Saldo (2) Geldfluss aus der Investiven Gebarung (33 – 34)							0,00	0,00	0,00
SA3	Saldo (3) Nettofinanzierungssaldo (Saldo 1 + Saldo 2)							-3 200,00	-3 200,00	-3 665,16
Finanzierungstätigkeit										
SU 35	Summe Einzahlungen aus der Finanzierungstätigkeit							0,00	0,00	0,00
SU 36	Summe Auszahlungen aus der Finanzierungstätigkeit							0,00	0,00	0,00
SA4	Saldo (4) Geldfluss aus der Finanzierungstätigkeit (35 – 36)							0,00	0,00	0,00
SA5	Saldo (5) Geldfluss aus der voranschlagswirksamen Gebarung (Saldo 3 + Saldo 4)							-3 200,00	-3 200,00	-3 665,16
78	Förderung von Handel, Gewerbe und Industrie									
782	Wirtschaftspolitische Maßnahmen									
782000	Wirtschaftspolitische Maßnahmen									
Operative Gebarung										
SU 21 / 31	Summe Erträge / Einzahlungen operative Gebarung				0,00	0,00	0,00	0,00	0,00	0,00
1/782000-756000	Förderung Lehrlingsausbildung	2233	3233	27	1 200,00	1 500,00	1 022,40	1 200,00	1 500,00	1 022,40
SU 22 / 32	Summe Aufwendungen / Auszahlungen operative Gebarung				1 200,00	1 500,00	1 022,40	1 200,00	1 500,00	1 022,40
SA 0 / SA 1	(0) Nettoergebnis (21 - 22) / (1) Geldfluss operative Gebarung (31 – 32)				-1 200,00	-1 500,00	-1 022,40	-1 200,00	-1 500,00	-1 022,40
SA01	Saldo (01) Haushaltsrücklagen (230 - 240)				0,00	0,00	0,00	0,00	0,00	0,00
SA00	Saldo (00) Nettoergebnis nach Haushaltsrücklagen (Saldo 0 + Saldo 01)				-1 200,00	-1 500,00	-1 022,40			
Investive Gebarung										
SU 33	Summe Einzahlungen investive Gebarung							0,00	0,00	0,00

	MVAG	VC QU	Ergebnisvoranschlag			Finanzierungsvoranschlag				
			EH	FH	VA 2026	VA 2025	RA 2024	VA 2026	VA 2025	RA 2024
SU 34		Summe Auszahlungen investive Gebarung						0,00	0,00	0,00
SA2		Saldo (2) Geldfluss aus der Investiven Gebarung (33 – 34)						0,00	0,00	0,00
SA3		Saldo (3) Nettofinanzierungssaldo (Saldo 1 + Saldo 2)						-1 200,00	-1 500,00	-1 022,40
Finanzierungstätigkeit										
SU 35		Summe Einzahlungen aus der Finanzierungstätigkeit						0,00	0,00	0,00
SU 36		Summe Auszahlungen aus der Finanzierungstätigkeit						0,00	0,00	0,00
SA4		Saldo (4) Geldfluss aus der Finanzierungstätigkeit (35 – 36)						0,00	0,00	0,00
SA5		Saldo (5) Geldfluss aus der voranschlagswirksamen Gebarung (Saldo 3 + Saldo 4)						-1 200,00	-1 500,00	-1 022,40

		MVAG VC QU			Ergebnisvoranschlag			Finanzierungsvoranschlag		
		EH	FH		VA 2026	VA 2025	RA 2024	VA 2026	VA 2025	RA 2024
8 Dienstleistungen										
81	Öffentliche Einrichtungen (soweit nicht dem Abschnitt 85 zuzuordnen)									
814	Straßenreinigung									
814000	Straßenreinigung									
Operative Gebarung										
SU 21 / 31	Summe Erträge / Einzahlungen operative Gebarung				0,00	0,00	0,00	0,00	0,00	0,00
1/814000-728000	Winterdienst	2225	3225	24	900,00	700,00		1 000,00	900,00	
SU 22 / 32	Summe Aufwendungen / Auszahlungen operative Gebarung				900,00	700,00	0,00	1 000,00	900,00	0,00
SA 0 / SA 1	(0) Nettoergebnis (21 - 22) / (1) Geldfluss operative Gebarung (31 - 32)				-900,00	-700,00	0,00	-1 000,00	-900,00	0,00
SA01	Saldo (01) Haushaltsrücklagen (230 - 240)				0,00	0,00	0,00	0,00	0,00	0,00
SA00	Saldo (00) Nettoergebnis nach Haushaltsrücklagen (Saldo 0 + Saldo 01)				-900,00	-700,00	0,00			
Investive Gebarung										
SU 33	Summe Einzahlungen investive Gebarung							0,00	0,00	0,00
SU 34	Summe Auszahlungen investive Gebarung							0,00	0,00	0,00
SA2	Saldo (2) Geldfluss aus der Investiven Gebarung (33 - 34)							0,00	0,00	0,00
SA3	Saldo (3) Nettofinanzierungssaldo (Saldo 1 + Saldo 2)							-1 000,00	-900,00	0,00
Finanzierungstätigkeit										
SU 35	Summe Einzahlungen aus der Finanzierungstätigkeit							0,00	0,00	0,00
SU 36	Summe Auszahlungen aus der Finanzierungstätigkeit							0,00	0,00	0,00
SA4	Saldo (4) Geldfluss aus der Finanzierungstätigkeit (35 - 36)							0,00	0,00	0,00
SA5	Saldo (5) Geldfluss aus der voranschlagswirksamen Gebarung (Saldo 3 + Saldo 4)							-1 000,00	-900,00	0,00
815	Park- und Gartenanlagen, Kinderspielplätze									
815000	Park- und Gartenanlagen, Kinderspielplätze									
Operative Gebarung										
SU 21 / 31	Summe Erträge / Einzahlungen operative Gebarung				0,00	0,00	0,00	0,00	0,00	0,00
1/815000-400000	Geringwertige Wirtschaftsgüter (GWG)	2221	3221	23	1 500,00	2 600,00		1 500,00	2 600,00	
1/815000-452000	Treibstoffankauf	2221	3221	23	900,00	1 000,00	800,07	900,00	1 000,00	800,07
1/815000-511000	Bezüge VB handwerkli.Verwendung	2211	3211	20	21 000,00	20 000,00	17 208,49	21 000,00	20 000,00	17 208,49
1/815000-523000	Bezüge der nicht ganzjährigen Arbei	2211	3211	20	5 000,00	8 000,00		5 000,00	8 000,00	
1/815000-580000	DGB zum Ausgleichsfonds für FB	2212	3212	20	800,00	1 000,00	636,72	800,00	1 000,00	636,72
1/815000-582000	Sonst.DGB zur sozialen Sicherheit	2212	3212	20	4 400,00	4 900,00	3 637,62	4 400,00	4 900,00	3 637,62
1/815000-591000	Dotierung von Rückstellungen für Abfertigungen			2214		100,00				
1/815000-592000	Dotierung von Rückstellungen für Jubiläumszuwendungen			2214	100,00	100,00				
1/815000-610000	Instandh.Grund und Boden	2224	3224	24	1 000,00	1 000,00	932,17	1 000,00	1 000,00	932,17

		MVAG		VC QU	Ergebnisvoranschlag			Finanzierungsvoranschlag		
		EH	FH		VA 2026	VA 2025	RA 2024	VA 2026	VA 2025	RA 2024
1/815000-616000	Instandh.von Maschinen u.masch.Anla	2224	3224	24	100,00	500,00		100,00	500,00	
1/815000-618000	Instandhaltung von sonstigen Anlagen	2224	3224		1 200,00	1 500,00		1 200,00	1 500,00	
1/815000-680000	Planmäßige Abschreibung	2226			700,00	700,00	784,58			
1/815000-728000	Überprüfung Spielplätze	2225	3225	24	400,00	300,00	112,45	400,00	300,00	112,45
1/815000-728400	Entgelte für sonstige Leistungen	2225	3225			500,00	480,00		500,00	480,00
SU 22 / 32	Summe Aufwendungen / Auszahlungen operative Gebarung				37 100,00	42 200,00	24 592,10	36 300,00	41 300,00	23 807,52
SA 0 / SA 1	(0) Nettoergebnis (21 - 22) / (1) Geldfluss operative Gebarung (31 - 32)				-37 100,00	-42 200,00	-24 592,10	-36 300,00	-41 300,00	-23 807,52
SA01	Saldo (01) Haushaltsrücklagen (230 - 240)				0,00	0,00	0,00	0,00	0,00	0,00
SA00	Saldo (00) Nettoergebnis nach Haushaltsrücklagen (Saldo 0 + Saldo 01)				-37 100,00	-42 200,00	-24 592,10			
Investive Gebarung										
SU 33	Summe Einzahlungen investive Gebarung							0,00	0,00	0,00
SU 34	Summe Auszahlungen investive Gebarung							0,00	0,00	0,00
SA2	Saldo (2) Geldfluss aus der Investiven Gebarung (33 - 34)							0,00	0,00	0,00
SA3	Saldo (3) Nettofinanzierungssaldo (Saldo 1 + Saldo 2)							-36 300,00	-41 300,00	-23 807,52
Finanzierungstätigkeit										
SU 35	Summe Einzahlungen aus der Finanzierungstätigkeit							0,00	0,00	0,00
SU 36	Summe Auszahlungen aus der Finanzierungstätigkeit							0,00	0,00	0,00
SA4	Saldo (4) Geldfluss aus der Finanzierungstätigkeit (35 - 36)							0,00	0,00	0,00
SA5	Saldo (5) Geldfluss aus der voranschlagswirksamen Gebarung (Saldo 3 + Saldo 4)							-36 300,00	-41 300,00	-23 807,52
816	Öffentliche Beleuchtung und öffentliche Uhren									
816000	Öffentliche Beleuchtung und öffentl Uhren									
Operative Gebarung										
SU 21 / 31	Summe Erträge / Einzahlungen operative Gebarung				0,00	0,00	0,00	0,00	0,00	0,00
1/816000-400000	Geringwertige Wirtschaftsgüter (GWG)	2221	3221	23	5 000,00	2 000,00	11 642,40	5 000,00	2 000,00	11 642,40
1/816000-600000	Strom	2222	3222	24	13 000,00	12 000,00	6 987,01	13 000,00	12 000,00	6 564,01
1/816000-619000	Instandh.Strassenbeleuchtung	2224	3224	24	1 000,00	1 000,00	333,53	1 000,00	1 000,00	333,53
1/816000-670000	Versicherungen	2222	3222	24	600,00	600,00	505,58	600,00	600,00	505,58
1/816000-680000	Planmäßige Abschreibung	2226			1 400,00	1 400,00	1 443,78			
SU 22 / 32	Summe Aufwendungen / Auszahlungen operative Gebarung				21 000,00	17 000,00	20 912,30	19 600,00	15 600,00	19 045,52
SA 0 / SA 1	(0) Nettoergebnis (21 - 22) / (1) Geldfluss operative Gebarung (31 - 32)				-21 000,00	-17 000,00	-20 912,30	-19 600,00	-15 600,00	-19 045,52
SA01	Saldo (01) Haushaltsrücklagen (230 - 240)				0,00	0,00	0,00	0,00	0,00	0,00
SA00	Saldo (00) Nettoergebnis nach Haushaltsrücklagen (Saldo 0 + Saldo 01)				-21 000,00	-17 000,00	-20 912,30			
Investive Gebarung										
SU 33	Summe Einzahlungen investive Gebarung							0,00	0,00	0,00
SU 34	Summe Auszahlungen investive Gebarung							0,00	0,00	0,00
SA2	Saldo (2) Geldfluss aus der Investiven Gebarung (33 - 34)							0,00	0,00	0,00
SA3	Saldo (3) Nettofinanzierungssaldo (Saldo 1 + Saldo 2)							-19 600,00	-15 600,00	-19 045,52

	MVAG VC QU			Ergebnisvoranschlag			Finanzierungsvoranschlag		
	EH	FH		VA 2026	VA 2025	RA 2024	VA 2026	VA 2025	RA 2024
Finanzierungstätigkeit									
SU 35	Summe Einzahlungen aus der Finanzierungstätigkeit						0,00	0,00	0,00
SU 36	Summe Auszahlungen aus der Finanzierungstätigkeit						0,00	0,00	0,00
SA4	Saldo (4) Geldfluss aus der Finanzierungstätigkeit (35 – 36)						0,00	0,00	0,00
SA5	Saldo (5) Geldfluss aus der voranschlagswirksamen Gebarung (Saldo 3 + Saldo 4)						-19 600,00	-15 600,00	-19 045,52
817 Friedhöfe (einschließlich Einsegnungshallen und Krematorien)									
817000 Friedhöfe (einschließlich Einsegnungshallen und Krematorien)									
Operative Gebarung									
2/817000+808000	Verkaufserloes Grabdenkmaeler	2116	3116	16					
2/817000+852000	Grabstellengebuehren	2113	3113	12	8 000,00	9 500,00	11 900,00	8 000,00	9 000,00
2/817000+852100	Begraebnis-Leichenkammergeb.	2113	3113	12	6 900,00	5 000,00	6 400,00	6 900,00	5 000,00
2/817000+852200	Grabdenkmal- Einfassungsgeb.	2113	3113	12		400,00	500,00	400,00	500,00
SU 21 / 31	Summe Erträge / Einzahlungen operative Gebarung				14 900,00	15 000,00	19 300,00	14 900,00	14 500,00
1/817000-400000	Geringwertige Wirtschaftsgüter (GWG)	2221	3221	23	300,00	500,00		300,00	500,00
1/817000-511000	Bezüge VB handwerkli.Verwendung	2211	3211	20	3 500,00	3 300,00	2 954,08	3 500,00	3 300,00
1/817000-580000	DGB zum Ausgleichsfonds für FB	2212	3212	20	200,00	200,00	109,35	200,00	200,00
1/817000-582000	Sonst.DGB zur sozialen Sicherheit	2212	3212	20	800,00	1 000,00	633,94	800,00	1 000,00
1/817000-600000	Strom	2222	3222	24	400,00	200,00	-228,25	400,00	200,00
1/817000-619000	Instandh. Wege, Mauern	2224	3224	24	500,00	300,00	186,07	500,00	300,00
1/817000-680000	Planmäßige Abschreibung	2226			300,00	300,00	300,00		
1/817000-711000	Gebühren für Die Ben.Von Gemeindee	2225	3225	24	900,00	900,00	897,96	900,00	900,00
1/817000-728000	Entsorgung Friedhofsabfälle	2225	3225	24	3 000,00	3 300,00		3 000,00	3 300,00
1/817000-728100	Leistungsentgelte an Firmen	2225	3225	24	5 000,00	5 000,00	3 960,00	5 000,00	5 000,00
SU 22 / 32	Summe Aufwendungen / Auszahlungen operative Gebarung				14 900,00	15 000,00	8 813,15	14 600,00	14 700,00
SA 0 / SA 1	(0) Nettoergebnis (21 - 22) / (1) Geldfluss operative Gebarung (31 – 32)				0,00	0,00	10 486,85	300,00	-200,00
SA01	Saldo (01) Haushaltsrücklagen (230 - 240)				0,00	0,00	0,00	0,00	0,00
SA00	Saldo (00) Nettoergebnis nach Haushaltsrücklagen (Saldo 0 + Saldo 01)				0,00	0,00	10 486,85		
Investive Gebarung									
SU 33	Summe Einzahlungen investive Gebarung							0,00	0,00
SU 34	Summe Auszahlungen investive Gebarung							0,00	0,00
SA2	Saldo (2) Geldfluss aus der Investiven Gebarung (33 – 34)							0,00	0,00
SA3	Saldo (3) Nettofinanzierungssaldo (Saldo 1 + Saldo 2)							300,00	-200,00
Finanzierungstätigkeit									
SU 35	Summe Einzahlungen aus der Finanzierungstätigkeit							0,00	0,00
SU 36	Summe Auszahlungen aus der Finanzierungstätigkeit							0,00	0,00
SA4	Saldo (4) Geldfluss aus der Finanzierungstätigkeit (35 – 36)							0,00	0,00

	MVAG VC QU			Ergebnisvoranschlag			Finanzierungsvoranschlag		
	EH	FH		VA 2026	VA 2025	RA 2024	VA 2026	VA 2025	RA 2024
SA5	Saldo (5) Geldfluss aus der voranschlagswirksamen Gebarung (Saldo 3 + Saldo 4)						300,00	-200,00	10 240,85
82	Betriebsähnliche Einrichtungen und Betriebe								
820	Wirtschaftshöfe								
820000	Wirtschaftshöfe								
Operative Gebarung									
2/820000+810000	Leihgebühren	2114	3114	13	100,00	100,00		100,00	100,00
2/820000+829000	Sonstige Einnahmen	2116	3116	18	1 400,00	1 300,00	1 343,76	1 400,00	1 300,00
SU 21 / 31	Summe Erträge / Einzahlungen operative Gebarung				1 500,00	1 400,00	1 343,76	1 500,00	1 400,00
1/820000-400000	Geringwertige Wirtschaftsgüter (GWG)	2221	3221	23	2 700,00	2 600,00	2 099,41	2 700,00	2 600,00
1/820000-452000	Treibstoffe	2221	3221	23	3 100,00	2 500,00	2 361,54	3 100,00	2 500,00
1/820000-459000	Sonstige Verbrauchsgüter	2221	3221		600,00	500,00	23,02	600,00	500,00
1/820000-511000	Geldbezüge der Vertragsbediensteten handwerklicher Verwendung	2211	3211	20	28 800,00	28 000,00	26 630,27	28 800,00	28 000,00
1/820000-580000	Dienstgeberbeiträge zum Ausgleichsfonds für Familienbeihilf	2212	3212	20	1 100,00	1 100,00	-1 677,17	1 100,00	1 100,00
1/820000-582000	Sonstige Dienstgeberbeiträge zur sozialen Sicherheit	2212	3212	20	6 000,00	6 200,00	5 063,79	6 000,00	6 200,00
1/820000-591000	Dotierung von Rückstellungen für Abfertigungen	2214			300,00	300,00			
1/820000-592000	Dotierung von Rückstellungen für Jubiläumszuwendungen	2214			200,00	200,00			
1/820000-600000	Strom	2222	3222	24	3 000,00	1 500,00	2 432,00	3 000,00	1 500,00
1/820000-614000	Instandhaltung von Gebäuden	2224	3224	24	500,00	500,00	2 030,63	500,00	500,00
1/820000-617000	Instandhaltung von Fahrzeugen	2224	3224	24	2 500,00	2 500,00	883,70	2 500,00	2 500,00
1/820000-670000	Versicherungen	2222	3222	24	4 600,00	4 400,00	5 919,87	4 600,00	4 400,00
1/820000-680000	Planmäßige Abschreibung	2226			11 500,00	12 500,00	12 558,96		
1/820000-711000	Gebühren für Die Ben.Von Gemeindefei	2225	3225	24	200,00	200,00	186,09	200,00	200,00
SU 22 / 32	Summe Aufwendungen / Auszahlungen operative Gebarung				65 100,00	63 000,00	58 512,11	53 100,00	50 000,00
SA 0 / SA 1	(0) Nettoergebnis (21 - 22) / (1) Geldfluss operative Gebarung (31 - 32)				-63 600,00	-61 600,00	-57 168,35	-51 600,00	-48 600,00
SA01	Saldo (01) Haushaltsrücklagen (230 - 240)				0,00	0,00	0,00	0,00	0,00
SA00	Saldo (00) Nettoergebnis nach Haushaltsrücklagen (Saldo 0 + Saldo 01)				-63 600,00	-61 600,00	-57 168,35		
Investive Gebarung									
SU 33	Summe Einzahlungen investive Gebarung						0,00	0,00	0,00
1/820000-030000	Werkzeuge und sonstige Erzeugungshilfsmittel	3414	2	41			500,00	800,00	1 155,05
1/820000-042000	Betriebsausstattung	3415	2	41			400,00	1 200,00	208,00
SU 34	Summe Auszahlungen investive Gebarung						900,00	2 000,00	1 363,05
SA2	Saldo (2) Geldfluss aus der Investiven Gebarung (33 - 34)						-900,00	-2 000,00	-1 363,05

		MVAG VC QU			Ergebnisvoranschlag			Finanzierungsvoranschlag		
		EH	FH		VA 2026	VA 2025	RA 2024	VA 2026	VA 2025	RA 2024
SA3	Saldo (3) Nettofinanzierungssaldo (Saldo 1 + Saldo 2)							-52 500,00	-50 600,00	-44 840,53
Finanzierungstätigkeit										
SU 35	Summe Einzahlungen aus der Finanzierungstätigkeit							0,00	0,00	0,00
SU 36	Summe Auszahlungen aus der Finanzierungstätigkeit							0,00	0,00	0,00
SA4	Saldo (4) Geldfluss aus der Finanzierungstätigkeit (35 – 36)							0,00	0,00	0,00
SA5	Saldo (5) Geldfluss aus der voranschlagswirksamen Gebarung (Saldo 3 + Saldo 4)							-52 500,00	-50 600,00	-44 840,53
84	Liegenschaften, Wohn- und Geschäftsgebäude									
840	Grundbesitz									
840000	Grundbesitz									
Operative Gebarung										
2/840000+811000	Erlöse aus Verpachtungen	2115	3115	14	28 200,00	26 200,00	26 432,07	28 200,00	26 200,00	26 202,25
2/840000+861000	Transfers von Ländern, Landesfonds und Landeskammern	2121	3121	15	4 700,00	4 700,00	34 908,07	4 700,00	4 700,00	34 908,07
2/840000+861100	Transfers von Ländern, Landesfonds und Landeskammern	2121	3121			700,00			700,00	
2/840000+891000	Sonstige Wertaufholungen / Bestandsvermehrungen am kurzfristigen und langfristigen Vermögen		2117				343 296,86			
SU 21 / 31	Summe Erträge / Einzahlungen operative Gebarung				32 900,00	31 600,00	404 637,00	32 900,00	31 600,00	61 110,32
1/840000-610000	Instandh.der Grundstuecke	2224	3224	24	200,00	500,00	2 000,00	200,00	500,00	2 000,00
1/840000-640000	Rechts- und Beratungsaufwand	2222	3222		15 000,00	15 000,00	6 198,82	15 000,00	15 000,00	6 198,82
1/840000-650000	Zinsen für Finanzschulden - Inland	2241	3241	25	4 200,00	40 700,00	49 023,40	4 200,00	40 700,00	49 023,40
1/840000-683000	Verluste aus dem Abgang von Sachanlagen und immateriellen Vermögenswerten		2226				154 991,10			
1/840000-700000	Pachtzinse	2223	3223	24	900,00	800,00	850,33	900,00	800,00	843,13
1/840000-710000	Steuern und Abgaben	2225	3225	24	6 000,00	5 900,00	3 506,72	6 000,00	5 900,00	5 398,19
5/840000-799000	Zuweisungen an Projekten	2225		1	210 300,00	404 500,00	429 612,58			
SU 22 / 32	Summe Aufwendungen / Auszahlungen operative Gebarung				236 600,00	467 400,00	646 182,95	26 300,00	62 900,00	63 463,54
SA 0 / SA 1	(0) Nettoergebnis (21 - 22) / (1) Geldfluss operative Gebarung (31 – 32)				-203 700,00	-435 800,00	-241 545,95	6 600,00	-31 300,00	-2 353,22
6/840000+894001	Entnahmen von zweckgebundenen Haushaltsrücklagen	2301		1			82 508,92			
SA01	Saldo (01) Haushaltsrücklagen (230 - 240)				0,00	0,00	82 508,92	0,00	0,00	0,00
SA00	Saldo (00) Nettoergebnis nach Haushaltsrücklagen (Saldo 0 + Saldo 01)				-203 700,00	-435 800,00	-159 037,03			
Investive Gebarung										
6/840000+001000	Erlöse Bauplatzverkauf		3312	1 30				253 000,00	504 500,00	445 544,04
SU 33	Summe Einzahlungen investive Gebarung							253 000,00	504 500,00	445 544,04

		MVAG		VC QU	Ergebnisvoranschlag			Finanzierungsvoranschlag			
		EH	FH		VA 2026	VA 2025	RA 2024	VA 2026	VA 2025	RA 2024	
5/840000-001000	Grundstückskauf u.Parzellierung		3412	1	40				42 700,00	100 000,00	98 440,38
SU 34	Summe Auszahlungen investive Gebarung								42 700,00	100 000,00	98 440,38
SA2	Saldo (2) Geldfluss aus der Investiven Gebarung (33 – 34)								210 300,00	404 500,00	347 103,66
SA3	Saldo (3) Nettofinanzierungssaldo (Saldo 1 + Saldo 2)								216 900,00	373 200,00	344 750,44
Finanzierungstätigkeit											
SU 35	Summe Einzahlungen aus der Finanzierungstätigkeit								0,00	0,00	0,00
1/840000-346000	Investitionsdarlehen von Kreditinstituten		3614		65				93 300,00	93 300,00	92 737,34
SU 36	Summe Auszahlungen aus der Finanzierungstätigkeit								93 300,00	93 300,00	92 737,34
SA4	Saldo (4) Geldfluss aus der Finanzierungstätigkeit (35 – 36)								-93 300,00	-93 300,00	-92 737,34
SA5	Saldo (5) Geldfluss aus der voranschlagswirksamen Gebarung (Saldo 3 + Saldo 4)								123 600,00	279 900,00	252 013,10
846	Wohn- und Geschäftsgebäude (soweit nicht bei 853)										
846000	Wohn- und Geschäftsgebäude										
Operative Gebarung											
2/846000+811000	Betriebskosten	2115	3115								2 000,00
2/846000+861000	Transfers von Ländern, Landesfonds und Landeskammern	2121	3121			11 300,00	2 200,00	2 200,00	11 300,00	2 200,00	2 200,00
2/846000+861100	Transfers von Ländern, Landesfonds und Landeskammern	2121	3121				6 300,00			6 300,00	
SU 21 / 31	Summe Erträge / Einzahlungen operative Gebarung					11 300,00	8 500,00	4 200,00	11 300,00	8 500,00	4 200,00
1/846000-600000	Strom	2222	3222	24			500,00	7 749,00		500,00	6 178,25
1/846000-614000	Instandhaltung von Gebäuden	2224	3224	24		1 000,00	1 000,00	3 254,99	1 000,00	1 000,00	3 254,99
1/846000-650000	Zinsen für Finanzschulden in Euro	2241	3241	25		13 300,00	14 900,00	3 322,12	13 300,00	14 900,00	3 322,12
5/846000-670000	Versicherungen	2222	3222				600,00	555,05		600,00	555,05
1/846000-680000	Planmäßige Abschreibung	2226				5 900,00	5 900,00	4 362,48			
1/846000-710000	Steuern Div.Gemeindehäuser	2225	3225	24		800,00	1 000,00		800,00	1 000,00	
1/846000-711000	Gebühren für Gemeindeeinrichtungen	2225	3225	24		800,00	800,00	782,31	800,00	800,00	782,31
5/846000-799000	Zuweisungen an Verrechnungsrücklagen zwischen operativer Gebarung und Projekten	2225		1				211 200,00			
SU 22 / 32	Summe Aufwendungen / Auszahlungen operative Gebarung					21 800,00	24 700,00	231 225,95	15 900,00	18 800,00	14 092,72
SA 0 / SA 1	(0) Nettoergebnis (21 - 22) / (1) Geldfluss operative Gebarung (31 – 32)					-10 500,00	-16 200,00	-227 025,95	-4 600,00	-10 300,00	-9 892,72
SA01	Saldo (01) Haushaltsrücklagen (230 - 240)					0,00	0,00	0,00	0,00	0,00	0,00
SA00	Saldo (00) Nettoergebnis nach Haushaltsrücklagen (Saldo 0 + Saldo 01)					-10 500,00	-16 200,00	-227 025,95			
Investive Gebarung											
SU 33	Summe Einzahlungen investive Gebarung								0,00	0,00	0,00
5/846000-010000	Gebäude und Bauten		3413	1	40						228 800,00

		MVAG		VC QU	Ergebnisvoranschlag			Finanzierungsvoranschlag		
		EH	FH		VA 2026	VA 2025	RA 2024	VA 2026	VA 2025	RA 2024
1/846000-020000	Maschinen und maschinelle Anlagen		3414	2						4 021,01
SU 34	Summe Auszahlungen investive Gebarung							0,00	0,00	232 821,01
SA2	Saldo (2) Geldfluss aus der Investiven Gebarung (33 – 34)							0,00	0,00	-232 821,01
SA3	Saldo (3) Nettofinanzierungssaldo (Saldo 1 + Saldo 2)							-4 600,00	-10 300,00	-242 713,73
Finanzierungstätigkeit										
6/846000+346000	Investitionsdarlehen von Finanzunternehmen		3514	1 55						440 000,00
SU 35	Summe Einzahlungen aus der Finanzierungstätigkeit							0,00	0,00	440 000,00
1/846000-346000	Investitionsdarlehen von Finanzunternehmen		3614	65				44 000,00	44 000,00	20 952,38
SU 36	Summe Auszahlungen aus der Finanzierungstätigkeit							44 000,00	44 000,00	20 952,38
SA4	Saldo (4) Geldfluss aus der Finanzierungstätigkeit (35 – 36)							-44 000,00	-44 000,00	419 047,62
SA5	Saldo (5) Geldfluss aus der voranschlagswirksamen Gebarung (Saldo 3 + Saldo 4)							-48 600,00	-54 300,00	176 333,89
846100	ehem. Bankstelle (F.W. Raiffeisen Platz 1)									
Operative Gebarung										
2/846100+861000	Transfers von Ländern, Landesfonds und Landeskammern	2121	3121		4 800,00	1 000,00	1 000,00	4 800,00	1 000,00	1 000,00
2/846100+861100	Transfers von Ländern, Landesfonds und Landeskammern	2121	3121			2 800,00			2 800,00	
SU 21 / 31	Summe Erträge / Einzahlungen operative Gebarung				4 800,00	3 800,00	1 000,00	4 800,00	3 800,00	1 000,00
1/846100-600000	Strom	2222	3222		3 500,00	3 500,00	3 041,51	3 500,00	3 500,00	1 831,51
1/846100-650000	Zinsen für Finanzschulden in Euro	2241	3241	25	4 000,00	4 800,00	1 944,44	4 000,00	4 800,00	1 944,44
1/846100-680000	Planmäßige Abschreibung	2226			100,00	5 100,00	22,62			
1/846100-711000	Müllgebühren	2225	3225		400,00	400,00	146,39	400,00	400,00	146,39
5/846100-799000	Zuweisungen an Verrechnungsrücklagen zwischen operativer Gebarung und Projekten	2225		1			200 000,00			
SU 22 / 32	Summe Aufwendungen / Auszahlungen operative Gebarung				8 000,00	13 800,00	205 154,96	7 900,00	8 700,00	3 922,34
SA 0 / SA 1	(0) Nettoergebnis (21 - 22) / (1) Geldfluss operative Gebarung (31 – 32)				-3 200,00	-10 000,00	-204 154,96	-3 100,00	-4 900,00	-2 922,34
SA01	Saldo (01) Haushaltsrücklagen (230 - 240)				0,00	0,00	0,00	0,00	0,00	0,00
SA00	Saldo (00) Nettoergebnis nach Haushaltsrücklagen (Saldo 0 + Saldo 01)				-3 200,00	-10 000,00	-204 154,96			
Investive Gebarung										
SU 33	Summe Einzahlungen investive Gebarung							0,00	0,00	0,00
SU 34	Summe Auszahlungen investive Gebarung							0,00	0,00	0,00
SA2	Saldo (2) Geldfluss aus der Investiven Gebarung (33 – 34)							0,00	0,00	0,00
SA3	Saldo (3) Nettofinanzierungssaldo (Saldo 1 + Saldo 2)							-3 100,00	-4 900,00	-2 922,34

		MVAG		VC QU	Ergebnisvoranschlag			Finanzierungsvoranschlag		
		EH	FH		VA 2026	VA 2025	RA 2024	VA 2026	VA 2025	RA 2024
Finanzierungstätigkeit										
6/846100+346000	Investitionsdarlehen von Finanzunternehmen		3514	1 55						200 000,00
SU 35	Summe Einzahlungen aus der Finanzierungstätigkeit							0,00	0,00	200 000,00
1/846100-346000	Investitionsdarlehen von Finanzunternehmen		3614	65				20 000,00	20 000,00	10 000,00
SU 36	Summe Auszahlungen aus der Finanzierungstätigkeit							20 000,00	20 000,00	10 000,00
SA4	Saldo (4) Geldfluss aus der Finanzierungstätigkeit (35 – 36)							-20 000,00	-20 000,00	190 000,00
SA5	Saldo (5) Geldfluss aus der voranschlagswirksamen Gebarung (Saldo 3 + Saldo 4)							-23 100,00	-24 900,00	187 077,66
846200	Kirchengasse 214									
Operative Gebarung										
2/846200+811000	Betriebskosten		2115	3115						1 000,00
SU 21 / 31	Summe Erträge / Einzahlungen operative Gebarung				0,00	1 000,00	0,00	0,00	1 000,00	0,00
1/846200-670000	Versicherungen		2222	3222	600,00			600,00		
SU 22 / 32	Summe Aufwendungen / Auszahlungen operative Gebarung				600,00	0,00	0,00	600,00	0,00	0,00
SA 0 / SA 1	(0) Nettoergebnis (21 - 22) / (1) Geldfluss operative Gebarung (31 – 32)				-600,00	1 000,00	0,00	-600,00	1 000,00	0,00
SA01	Saldo (01) Haushaltsrücklagen (230 - 240)				0,00	0,00	0,00	0,00	0,00	0,00
SA00	Saldo (00) Nettoergebnis nach Haushaltsrücklagen (Saldo 0 + Saldo 01)				-600,00	1 000,00	0,00			
Investive Gebarung										
SU 33	Summe Einzahlungen investive Gebarung							0,00	0,00	0,00
SU 34	Summe Auszahlungen investive Gebarung							0,00	0,00	0,00
SA2	Saldo (2) Geldfluss aus der Investiven Gebarung (33 – 34)							0,00	0,00	0,00
SA3	Saldo (3) Nettofinanzierungssaldo (Saldo 1 + Saldo 2)							-600,00	1 000,00	0,00
Finanzierungstätigkeit										
SU 35	Summe Einzahlungen aus der Finanzierungstätigkeit							0,00	0,00	0,00
SU 36	Summe Auszahlungen aus der Finanzierungstätigkeit							0,00	0,00	0,00
SA4	Saldo (4) Geldfluss aus der Finanzierungstätigkeit (35 – 36)							0,00	0,00	0,00
SA5	Saldo (5) Geldfluss aus der voranschlagswirksamen Gebarung (Saldo 3 + Saldo 4)							-600,00	1 000,00	0,00
85	Betriebe mit marktbestimmter Tätigkeit									
850	Betriebe der Wasserversorgung									
850000	Betriebe der Wasserversorgung									
Operative Gebarung										
2/850000+813000	Erträge aus der Auflösung von Investitionszuschüssen (Kapitaltransfers)		2127		9 800,00	8 600,00	8 561,76			
2/850000+828000	Ersätze Mat. Wva		2116	3116	18	2 500,00	2 500,00	18,70	2 500,00	2 500,00
2/850000+829000	Schadenersatzleistungen Versicherun		2116	3116	18		500,00		500,00	413,73

		MVAG VC QU			Ergebnisvoranschlag			Finanzierungsvoranschlag		
		EH	FH		VA 2026	VA 2025	RA 2024	VA 2026	VA 2025	RA 2024
2/850000+852200	Wasserbezugsgebuehren	2113	3113	12	130 000,00	135 000,00	130 424,67	130 000,00	135 000,00	129 650,22
2/850000+852300	Bereitstellungsgebühr	2113	3113	12	47 000,00	48 500,00	46 777,39	47 000,00	48 500,00	46 415,29
6/850000+899000	Entnahmen aus Verrechnungsrücklagen zwischen operativer Gebarung und Projekten	2116		1		289 200,00	215 611,28			
SU 21 / 31	Summe Erträge / Einzahlungen operative Gebarung				189 300,00	484 300,00	401 393,80	179 500,00	186 500,00	176 479,24
1/850000-400000	Geringwertige Wirtschaftsgüter (GWG)	2221	3221	23	6 000,00	6 000,00	7 294,82	6 000,00	6 000,00	7 294,82
1/850000-413000	Wasserankauf	2221	3221	23	134 000,00	127 600,00	119 693,65	134 000,00	127 600,00	119 693,65
1/850000-451100	Heizung - Anteil GA	2221	3221	23	200,00	400,00	114,33	200,00	400,00	114,33
1/850000-454100	Reinigungsmittel - Anteil GA	2221	3221	23		100,00			100,00	
1/850000-456100	Schreib-, Zeichen- und sonstige Büromittel	2221	3221		100,00	100,00	99,34	100,00	100,00	99,34
1/850000-457100	Druckwerke - Anteil GA	2221	3221	23			1,51			1,51
1/850000-459100	Sonst. Verbrauchsgüter - Anteil GA	2221	3221	23	100,00		27,57	100,00		27,57
1/850000-510000	Bezüge VB Verwaltung	2211	3211	20	7 700,00	8 000,00	6 564,68	7 700,00	8 000,00	6 564,68
1/850000-580000	DGB zum Ausgleichsfonds für FB	2212	3212	20	300,00	300,00	242,87	300,00	300,00	242,87
1/850000-582000	Sonst. DGB zur sozialen Sicherheit	2212	3212	20	1 700,00	1 600,00	1 392,21	1 700,00	1 600,00	1 392,21
1/850000-591000	Dotierung von Rückstellungen für Abfertigungen	2214			100,00	100,00				
1/850000-592000	Dotierung von Rückstellungen für Jubiläumszuwendungen	2214			200,00	200,00				
1/850000-600000	Strom (Beleuchtung, Pumpwerke)	2222	3222	24	300,00	400,00	127,82	300,00	400,00	127,82
1/850000-600100	Strom - Anteil GA	2222	3222	24	200,00	200,00	59,69	200,00	200,00	51,27
1/850000-614100	Instandhaltung Gebäude - Anteil GA	2224	3224	24		100,00	11,78		100,00	11,78
1/850000-616000	Instandh. von Maschinen u. masch. Anla	2224	3224	24	400,00	400,00	232,29	400,00	400,00	232,29
1/850000-616100	Instandhaltung Maschinen - Anteil G	2224	3224	24	500,00	600,00	325,43	500,00	600,00	329,14
1/850000-630100	Postdienste - Anteil GA	2222	3222	24	200,00	200,00	162,28	200,00	200,00	154,21
1/850000-631100	Telekommunikationsdienste - Anteil	2222	3222	24	200,00	200,00	134,29	200,00	200,00	135,73
1/850000-640000	Pruefungskosten	2222	3222	24	1 300,00	2 200,00		1 300,00	2 200,00	610,00
1/850000-650000	Kreditzinsen	2241	3241	25	4 300,00	4 100,00	4 304,66	4 300,00	4 100,00	4 304,66
1/850000-651000	Zinsaufwand für Finanzierungsleasing	2241	3241		100,00	100,00		100,00	100,00	
1/850000-670000	Versicherungen	2222	3222	24	4 300,00	4 300,00	4 186,11	4 300,00	4 300,00	4 186,11
1/850000-670100	Versicherungen - Anteil GA	2222	3222	24	100,00	100,00	67,72	100,00	100,00	67,72
1/850000-680000	Planmäßige Abschreibung	2226			27 200,00	27 600,00	26 942,68			
1/850000-710000	Steuern und Abgaben	2225	3225	24	5 200,00	5 000,00	4 253,85	5 200,00	5 000,00	4 253,85
1/850000-710100	Steuern - Anteil GA	2225	3225	24			19,74			19,74
1/850000-711100	Gebühren für die Ben. Gdeeinr.- Ante	2225	3225	24	100,00	300,00	21,20	100,00	300,00	21,20
1/850000-728000	Leistungsentgelte an Firmen	2225	3225	24	7 000,00	7 000,00	316,00	7 000,00	7 000,00	316,00
SU 22 / 32	Summe Aufwendungen / Auszahlungen operative Gebarung				201 800,00	197 200,00	176 596,52	174 300,00	169 300,00	150 252,50
SA 0 / SA 1	(0) Nettoergebnis (21 - 22) / (1) Geldfluss operative Gebarung (31 - 32)				-12 500,00	287 100,00	224 797,28	5 200,00	17 200,00	26 226,74

		MVAG		VC QU	Ergebnisvoranschlag			Finanzierungsvoranschlag			
		EH	FH		VA 2026	VA 2025	RA 2024	VA 2026	VA 2025	RA 2024	
6/850000+894001	Entnahmen von zweckgebundenen Haushaltsrücklagen	2301		1				97 592,42			
SA01	Saldo (01) Haushaltsrücklagen (230 - 240)				0,00	0,00		97 592,42	0,00	0,00	0,00
SA00	Saldo (00) Nettoergebnis nach Haushaltsrücklagen (Saldo 0 + Saldo 01)				-12 500,00	287 100,00		322 389,70			
Investive Gebarung											
6/850000+300000	Kapitaltransfers von Bund, Bundesfonds und Bundeskammern		3331	1 33					20 000,00		60 012,00
6/850000+300472	Kapitaltransfers von Bund, Bundesfonds und Bundeskammern - KIP		3331	1				27 800,00			
2/850000+307000	Kapitaltransfers von privaten Haushalten und privaten Organisationen ohne Erwerbszweck und andere		3334	34				30 000,00	39 000,00		8 228,30
SU 33	Summe Einzahlungen investive Gebarung							57 800,00	59 000,00		68 240,30
5/850000-004100	WVA Gewerbegebiet		3412	1 40				3 000,00			
5/850000-004300	WVA Großnondorf Siedlungserweiterung		3412	1 40					5 000,00		
5/850000-004500	WVA - Sanierung Kirchengasse		3412	1 40					9 200,00		373 215,70
5/850000-004600	WVA - Bahnstraße		3412	1				24 800,00	295 000,00		
1/850000-042000	Betriebsausstattung		3415	2 41				100,00	1 000,00		
SU 34	Summe Auszahlungen investive Gebarung							27 900,00	310 200,00		373 215,70
SA2	Saldo (2) Geldfluss aus der Investiven Gebarung (33 – 34)							29 900,00	-251 200,00		-304 975,40
SA3	Saldo (3) Nettofinanzierungssaldo (Saldo 1 + Saldo 2)							35 100,00	-234 000,00		-278 748,66
Finanzierungstätigkeit											
SU 35	Summe Einzahlungen aus der Finanzierungstätigkeit							0,00	0,00		0,00
1/850000-310000	Verbindlichkeiten aus Finanzierungsleasing		3615					1 600,00	1 600,00		1 820,68
1/850000-346000	Tilgung Bankdarlehen		3614	65				7 000,00	6 800,00		8 058,23
SU 36	Summe Auszahlungen aus der Finanzierungstätigkeit							8 600,00	8 400,00		9 878,91
SA4	Saldo (4) Geldfluss aus der Finanzierungstätigkeit (35 – 36)							-8 600,00	-8 400,00		-9 878,91
SA5	Saldo (5) Geldfluss aus der voranschlagswirksamen Gebarung (Saldo 3 + Saldo 4)							26 500,00	-242 400,00		-288 627,57
851	Betriebe der Abwasserbeseitigung										
851000	Betriebe der Abwasserbeseitigung										
Operative Gebarung											
2/851000+813000	Erträge aus der Auflösung von Investitionszuschüssen (Kapitaltransfers)	2127						37 600,00	36 900,00		36 892,55
2/851000+852100	Kanalbenützungsgebühren MW	2113	3113	12				208 000,00	200 000,00	193 882,12	208 000,00
2/851000+860000	Annuitätenzuschüsse	2121	3121	15					30 000,00	31 762,78	30 000,00
2/851000+861010	Landestransfer Gebührenbremse 2024	2121	3121							19 300,00	19 300,00

		MVAG		VC QU	Ergebnisvoranschlag			Finanzierungsvoranschlag			
		EH	FH		VA 2026	VA 2025	RA 2024	VA 2026	VA 2025	RA 2024	
6/851000+899000	Entnahmen aus Verrechnungsrücklagen zwischen operativer Gebarung und Projekten	2116		1		6 000,00		105 862,63			
6/851000+899100	Entnahmen aus Verrechnungsrücklagen zwischen Projekten	2116		1		115 300,00					
SU 21 / 31	Summe Erträge / Einzahlungen operative Gebarung				245 600,00	388 200,00	387 700,08	208 000,00	230 000,00	244 810,13	
1/851000-400000	Geringwertige Wirtschaftsgüter (GWG)	2221	3221	23	500,00		44,00	500,00		44,00	
1/851000-451100	Heizung - Anteil GA	2221	3221	23	200,00	300,00	183,27	200,00	300,00	183,27	
1/851000-456100	Schreib-, Zeichen- und sonstige Büromittel	2221	3221		200,00	300,00	198,68	200,00	300,00	198,68	
1/851000-457100	Druckwerke - Anteil GA	2221	3221	23			2,42			2,42	
1/851000-459100	Sonst. Verbrauchsgüter - Anteil GA	2221	3221	23			44,22			44,22	
1/851000-510000	Bezüge VB Verwaltung	2211	3211	20	8 000,00	7 800,00	5 208,33	8 000,00	7 800,00	5 208,33	
1/851000-511000	Bezüge VB handwerkli. Verwendung	2211	3211	20	16 500,00	16 800,00	15 316,10	16 500,00	16 800,00	15 316,10	
1/851000-580000	DGB zum Ausgleichsfonds für FB	2212	3212	20	900,00	1 000,00	759,39	900,00	1 000,00	759,39	
1/851000-582000	Sonst. DGB zur sozialen Sicherheit	2212	3212	20	5 100,00	5 000,00	4 302,86	5 100,00	5 000,00	4 302,86	
1/851000-591000	Dotierung von Rückstellungen für Abfertigungen	2214			100,00	100,00					
1/851000-592000	Dotierung von Rückstellungen für Jubiläumszuwendungen	2214			200,00	200,00					
1/851000-600000	Strom (Regenüberlaufbecken)	2222	3222	24	3 700,00	1 700,00	-476,33	3 700,00	1 700,00	-476,33	
1/851000-600100	Strom - Anteil GA	2222	3222	24	300,00	400,00	95,71	300,00	400,00	82,21	
1/851000-614100	Instandhaltung Gebäude - Anteil GA	2224	3224	24	500,00	500,00	198,40	500,00	500,00	198,40	
1/851000-616100	Instandhaltung Maschinen - Anteil G	2224	3224	24	800,00	700,00	696,05	800,00	700,00	702,09	
1/851000-630100	Postdienste - Anteil GA	2222	3222	24	200,00	400,00	246,46	200,00	400,00	233,53	
1/851000-631100	Telekommunikationsdienste - Anteil	2222	3222	24	200,00	300,00	159,83	200,00	300,00	162,14	
1/851000-650000	Kreditzinsen	2241	3241	25	17 400,00	21 300,00	49 459,32	17 400,00	21 300,00	49 459,32	
1/851000-651000	Zinsaufwand für Finanzierungsleasing	2241	3241		100,00	200,00		100,00	200,00		
1/851000-670100	Versicherungen - Anteil GA	2222	3222	24	300,00	300,00	285,72	300,00	300,00	285,72	
1/851000-680000	Planmäßige Abschreibung	2226			69 000,00	68 900,00	68 460,96				
1/851000-710000	Öffentliche Abgaben	2225	3225	24	3 500,00	3 600,00	3 198,15	3 500,00	3 600,00	3 198,15	
1/851000-710100	Steuern - Anteil GA	2225	3225	24	500,00	500,00		500,00	500,00		
1/851000-711100	Gebühren für die Ben. Gdeeinr. - Ante	2225	3225	24	300,00	300,00	52,81	300,00	300,00	52,81	
1/851000-722010	Zweckzuschuss Gebührenhaushalt 2024	2225	3225				19 300,05			19 073,82	
1/851000-728000	Leistungsentgelte an Firmen	2225	3225	24	3 000,00	2 500,00		3 000,00	2 500,00		
1/851000-755000	Beiträge an GAV Gmoosbach	2233	3233	27	58 600,00	59 500,00	48 595,59	58 600,00	59 500,00	48 595,59	
1/851000-799000	Zuweisungen an Verrechnungsrücklagen zwischen operativer Gebarung und Projekten	2225				6 000,00	105 862,63				
SU 22 / 32	Summe Aufwendungen / Auszahlungen operative Gebarung				190 100,00	198 600,00	322 194,62	120 800,00	123 400,00	147 626,72	
SA 0 / SA 1	(0) Nettoergebnis (21 - 22) / (1) Geldfluss operative Gebarung (31 - 32)				55 500,00	189 600,00	65 505,46	87 200,00	106 600,00	97 183,41	

		MVAG		VC QU	Ergebnisvoranschlag			Finanzierungsvoranschlag		
		EH	FH		VA 2026	VA 2025	RA 2024	VA 2026	VA 2025	RA 2024
SA01	Saldo (01) Haushaltsrücklagen (230 - 240)				0,00	0,00	0,00	0,00	0,00	0,00
SA00	Saldo (00) Nettoergebnis nach Haushaltsrücklagen (Saldo 0 + Saldo 01)				55 500,00	189 600,00	65 505,46			
Investive Gebarung										
2/851000+307000	Kapitaltransfers von privaten Haushalten und privaten Organisationen ohne Erwerbszweck und andere		3334	34				15 000,00	29 000,00	20 237,44
SU 33	Summe Einzahlungen investive Gebarung							15 000,00	29 000,00	20 237,44
5/851000-004200	ABA Meierhof		3412	1 40						305,23
5/851000-004400	ABA Kirchengasse		3412	1 40						105 557,40
5/851000-004600	ABA Bahnstraße		3412	1					80 000,00	
1/851000-020000	Ankauf Maschinen		3414	2 41				1 000,00	2 100,00	
1/851000-042000	Betriebsausstattung		3415	2 41				200,00	200,00	
SU 34	Summe Auszahlungen investive Gebarung							1 200,00	82 300,00	105 862,63
SA2	Saldo (2) Geldfluss aus der Investiven Gebarung (33 – 34)							13 800,00	-53 300,00	-85 625,19
SA3	Saldo (3) Nettofinanzierungssaldo (Saldo 1 + Saldo 2)							101 000,00	53 300,00	11 558,22
Finanzierungstätigkeit										
SU 35	Summe Einzahlungen aus der Finanzierungstätigkeit							0,00	0,00	0,00
1/851000-310000	Verbindlichkeiten aus Finanzierungsleasing		3615					2 600,00	2 500,00	2 918,62
1/851000-346000	Tilgung Bankdarlehen		3614	65				65 500,00	64 800,00	88 344,17
SU 36	Summe Auszahlungen aus der Finanzierungstätigkeit							68 100,00	67 300,00	91 262,79
SA4	Saldo (4) Geldfluss aus der Finanzierungstätigkeit (35 – 36)							-68 100,00	-67 300,00	-91 262,79
SA5	Saldo (5) Geldfluss aus der voranschlagswirksamen Gebarung (Saldo 3 + Saldo 4)							32 900,00	-14 000,00	-79 704,57
851100	Betriebe der Abwasserbeseitigung									
Operative Gebarung										
2/851100+813000	Erträge aus der Auflösung von Investitionszuschüssen (Kapitaltransfers)		2127					14 200,00	14 200,00	14 242,01
2/851100+852100	Kanalbenutzungsgebühren TS		2113	3113	12			92 600,00	90 500,00	91 351,15
SU 21 / 31	Summe Erträge / Einzahlungen operative Gebarung							106 800,00	104 700,00	105 593,16
1/851100-400000	Geringwertige Wirtschaftsgüter (GWG)	2221	3221	23				600,00	200,00	2 038,00
1/851100-451100	Heizung - Anteil GA	2221	3221	23				400,00	400,00	122,94
1/851100-454100	Reinigungsmittel - Anteil GA	2221	3221	23					100,00	
1/851100-457100	Druckwerke - Anteil GA	2221	3221	23					100,00	1,62
1/851100-459100	Sonst, Verbrauchsgüter - Anteil GA	2221	3221	23				500,00	29,65	500,00
1/851100-510000	Bezüge der VB der Verwaltung	2211	3211	20				27 400,00	25 900,00	23 089,57
1/851100-511000	Bezüge VB handwerkkl. Verwendung	2211	3211	20				12 400,00	12 000,00	10 339,28
1/851100-580000	DGB zum Ausgleichsfonds für FB	2212	3212	20				1 500,00	1 600,00	1 236,69
1/851100-582000	Sonst.DGB zur sozialen Sicherheit	2212	3212	20				8 500,00	8 400,00	7 112,47

		MVAG VC QU			Ergebnisvoranschlag			Finanzierungsvoranschlag		
		EH	FH		VA 2026	VA 2025	RA 2024	VA 2026	VA 2025	RA 2024
1/851100-591000	Dotierung von Rückstellungen für Abfertigungen	2214				100,00				
1/851100-592000	Dotierung von Rückstellungen für Jubiläumszuwendungen	2214			100,00	100,00				
1/851100-600000	Strom	2222	3222	24	2 800,00	3 300,00	256,67	2 800,00	3 300,00	256,67
1/851100-600100	Strom - Anteil GA	2222	3222	24	300,00	300,00	64,21	300,00	300,00	55,15
1/851100-614100	Instandhaltung Gebäude - Anteil GA	2224	3224	24	100,00	100,00	29,23	100,00	100,00	29,23
1/851100-616100	Instandhaltung Maschinen - Anteil G	2224	3224	24	600,00	600,00	525,41	600,00	600,00	529,52
1/851100-630100	Postdienste - Anteil GA	2222	3222	24	200,00	200,00	164,95	200,00	200,00	156,30
1/851100-631100	Telekommunikationsdienste - Anteil	2222	3222	24		100,00	43,91		100,00	45,48
1/851100-650000	Zinsen Bankdarlehen	2241	3241	25	4 400,00	6 600,00	12 029,45	4 400,00	6 600,00	12 029,45
1/851100-651000	Zinsaufwand für Finanzierungsleasing	2241	3241		100,00	100,00		100,00	100,00	
1/851100-670100	Versicherungen - Anteil GA	2222	3222	24	300,00	400,00	281,37	300,00	400,00	281,37
1/851100-680000	Planmäßige Abschreibung	2226			39 000,00	39 000,00	38 965,62			
1/851100-710000	Öffentliche Abgaben (Ausgaben), ohn Gebühren gemäß FAG	2225	3225	24	2 500,00	2 500,00	2 235,60	2 500,00	2 500,00	2 235,60
1/851100-711100	Gebühren für die Ben.Gdeeinr.- Ante	2225	3225	24	100,00		56,69	100,00		56,69
1/851100-728000	Leistungsentgelte a.Firmen	2225	3225	24	1 500,00	1 500,00	359,52	1 500,00	1 500,00	359,52
1/851100-755000	Beiträge an GAV Gmoosbach Nd.	2233	3233	27	29 300,00	27 300,00	24 297,81	29 300,00	27 300,00	24 297,81
SU 22 / 32	Summe Aufwendungen / Auszahlungen operative Gebarung				132 100,00	131 400,00	123 280,66	93 000,00	92 200,00	84 303,01
SA 0 / SA 1	(0) Nettoergebnis (21 - 22) / (1) Geldfluss operative Gebarung (31 – 32)				-25 300,00	-26 700,00	-17 687,50	-400,00	-1 700,00	6 516,49
SA01	Saldo (01) Haushaltsrücklagen (230 - 240)				0,00	0,00	0,00	0,00	0,00	0,00
SA00	Saldo (00) Nettoergebnis nach Haushaltsrücklagen (Saldo 0 + Saldo 01)				-25 300,00	-26 700,00	-17 687,50			
Investive Gebarung										
2/851100+300000	Kapitaltransfers von Bund, Bundesfonds und Bundeskammern		3331	33						38 497,67
2/851100+307000	Kapitaltransfers von privaten Haushalten und privaten Organisationen ohne Erwerbszweck und andere		3334	34				3 000,00	3 400,00	11 737,43
SU 33	Summe Einzahlungen investive Gebarung							3 000,00	3 400,00	50 235,10
5/851100-004100	Wasser- und Abwasserbauten und -anlagen		3412	1 40					8 000,00	
5/851100-004400	ABA Großnondorf Siedlung		3412	1 40					33 300,00	
1/851100-020000	Ankauf Maschinen		3414	2 41					11 700,00	
1/851100-042000	Amts-, Betriebs- und Geschäftsausstattung		3415	2				100,00	100,00	
SU 34	Summe Auszahlungen investive Gebarung							100,00	53 100,00	0,00
SA2	Saldo (2) Geldfluss aus der Investiven Gebarung (33 – 34)							2 900,00	-49 700,00	50 235,10
SA3	Saldo (3) Nettofinanzierungssaldo (Saldo 1 + Saldo 2)							2 500,00	-51 400,00	56 751,59

		MVAG		VC QU	Ergebnisvoranschlag			Finanzierungsvoranschlag		
		EH	FH		VA 2026	VA 2025	RA 2024	VA 2026	VA 2025	RA 2024
Finanzierungstätigkeit										
SU 35	Summe Einzahlungen aus der Finanzierungstätigkeit							0,00	0,00	0,00
1/851100-310000	Verbindlichkeiten aus Finanzierungsleasing			3615				1 700,00	1 700,00	1 957,94
1/851100-346000	Tilgung Bankdarlehen			3614	65			54 600,00	52 800,00	49 218,10
SU 36	Summe Auszahlungen aus der Finanzierungstätigkeit							56 300,00	54 500,00	51 176,04
SA4	Saldo (4) Geldfluss aus der Finanzierungstätigkeit (35 – 36)							-56 300,00	-54 500,00	-51 176,04
SA5	Saldo (5) Geldfluss aus der voranschlagswirksamen Gebarung (Saldo 3 + Saldo 4)							-53 800,00	-105 900,00	5 575,55
853	Betriebe für die Errichtung und Verwaltung von Wohn- und Ges									
853000	Betriebe für die Errichtung u.Verwa von Wohn.- u. Geschäftsget									
Operative Gebarung										
2/853000+811000	Mieten	2115	3115	14	36 200,00	32 200,00	36 767,94	36 200,00	32 200,00	35 667,94
2/853000+811100	Betriebskosten	2115	3115	14	4 800,00	5 600,00	5 493,32	4 800,00	5 600,00	5 493,32
2/853000+811200	Heizkostenerlöse	2115	3115	14	7 700,00	8 100,00	8 774,15	9 700,00	8 400,00	8 758,84
2/853000+861100	Laufende Transferzahlungen von Länd und Landesfonds	2121	3121	15		900,00			900,00	
SU 21 / 31	Summe Erträge / Einzahlungen operative Gebarung				48 700,00	46 800,00	51 035,41	50 700,00	47 100,00	49 920,10
1/853000-614000	Instandhaltung von Gebäuden	2224	3224	24	400,00	400,00	198,74	400,00	400,00	198,74
1/853000-650000	Zinsen für Finanzschulden - Inland	2241	3241	25		1 400,00	3 931,05		1 400,00	3 931,05
1/853000-680000	Planmäßige Abschreibung	2226			21 200,00	21 100,00	21 079,91			
1/853000-700000	Betriebskosten (Verr.NBG)	2223	3223	24	3 200,00	3 200,00	2 641,70	3 200,00	3 200,00	2 641,70
SU 22 / 32	Summe Aufwendungen / Auszahlungen operative Gebarung				24 800,00	26 100,00	27 851,40	3 600,00	5 000,00	6 771,49
SA 0 / SA 1	(0) Nettoergebnis (21 - 22) / (1) Geldfluss operative Gebarung (31 – 32)				23 900,00	20 700,00	23 184,01	47 100,00	42 100,00	43 148,61
SA01	Saldo (01) Haushaltsrücklagen (230 - 240)				0,00	0,00	0,00	0,00	0,00	0,00
SA00	Saldo (00) Nettoergebnis nach Haushaltsrücklagen (Saldo 0 + Saldo 01)				23 900,00	20 700,00	23 184,01			
Investive Gebarung										
SU 33	Summe Einzahlungen investive Gebarung							0,00	0,00	0,00
SU 34	Summe Auszahlungen investive Gebarung							0,00	0,00	0,00
SA2	Saldo (2) Geldfluss aus der Investiven Gebarung (33 – 34)							0,00	0,00	0,00
SA3	Saldo (3) Nettofinanzierungssaldo (Saldo 1 + Saldo 2)							47 100,00	42 100,00	43 148,61
Finanzierungstätigkeit										
SU 35	Summe Einzahlungen aus der Finanzierungstätigkeit							0,00	0,00	0,00
1/853000-346000	Investitionsdarlehen von Kreditinstituten			3614	65				46 600,00	46 666,67
SU 36	Summe Auszahlungen aus der Finanzierungstätigkeit							0,00	46 600,00	46 666,67
SA4	Saldo (4) Geldfluss aus der Finanzierungstätigkeit (35 – 36)							0,00	-46 600,00	-46 666,67
SA5	Saldo (5) Geldfluss aus der voranschlagswirksamen Gebarung (Saldo 3 + Saldo 4)							47 100,00	-4 500,00	-3 518,06

		MVAG		VC QU	Ergebnisvoranschlag			Finanzierungsvoranschlag		
		EH	FH		VA 2026	VA 2025	RA 2024	VA 2026	VA 2025	RA 2024
859	Sonstige Betriebe mit marktbestimmter Tätigkeit									
859000	Sonstige Betriebe mit marktbestimmter Tätigkeit									
Operative Gebarung										
SU 21 / 31	Summe Erträge / Einzahlungen operative Gebarung				0,00	0,00	0,00	0,00	0,00	0,00
1/859000-680000	Planmäßige Abschreibung	2226			2 300,00	2 300,00	2 299,73			
SU 22 / 32	Summe Aufwendungen / Auszahlungen operative Gebarung				2 300,00	2 300,00	2 299,73	0,00	0,00	0,00
SA 0 / SA 1	(0) Nettoergebnis (21 - 22) / (1) Geldfluss operative Gebarung (31 - 32)				-2 300,00	-2 300,00	-2 299,73	0,00	0,00	0,00
SA01	Saldo (01) Haushaltsrücklagen (230 - 240)				0,00	0,00	0,00	0,00	0,00	0,00
SA00	Saldo (00) Nettoergebnis nach Haushaltsrücklagen (Saldo 0 + Saldo 01)				-2 300,00	-2 300,00	-2 299,73			
Investive Gebarung										
SU 33	Summe Einzahlungen investive Gebarung							0,00	0,00	0,00
SU 34	Summe Auszahlungen investive Gebarung							0,00	0,00	0,00
SA2	Saldo (2) Geldfluss aus der Investiven Gebarung (33 - 34)							0,00	0,00	0,00
SA3	Saldo (3) Nettofinanzierungssaldo (Saldo 1 + Saldo 2)							0,00	0,00	0,00
Finanzierungstätigkeit										
SU 35	Summe Einzahlungen aus der Finanzierungstätigkeit							0,00	0,00	0,00
SU 36	Summe Auszahlungen aus der Finanzierungstätigkeit							0,00	0,00	0,00
SA4	Saldo (4) Geldfluss aus der Finanzierungstätigkeit (35 - 36)							0,00	0,00	0,00
SA5	Saldo (5) Geldfluss aus der voranschlagswirksamen Gebarung (Saldo 3 + Saldo 4)							0,00	0,00	0,00
87	Wirtschaftliche Unternehmungen									
870	Elektrizitätsversorgung									
870000	Elektrizitätsversorgung									
Operative Gebarung										
SU 21 / 31	Summe Erträge / Einzahlungen operative Gebarung				0,00	0,00	0,00	0,00	0,00	0,00
1/870000-680000	Planmäßige Abschreibung	2226			10 200,00	10 200,00	10 229,70			
SU 22 / 32	Summe Aufwendungen / Auszahlungen operative Gebarung				10 200,00	10 200,00	10 229,70	0,00	0,00	0,00
SA 0 / SA 1	(0) Nettoergebnis (21 - 22) / (1) Geldfluss operative Gebarung (31 - 32)				-10 200,00	-10 200,00	-10 229,70	0,00	0,00	0,00
SA01	Saldo (01) Haushaltsrücklagen (230 - 240)				0,00	0,00	0,00	0,00	0,00	0,00
SA00	Saldo (00) Nettoergebnis nach Haushaltsrücklagen (Saldo 0 + Saldo 01)				-10 200,00	-10 200,00	-10 229,70			
Investive Gebarung										
2/870000+300000	Kapitaltransfers von Bund, Bundesfonds und Bundeskammern	3331	33							14 907,81
2/870000+307000	Kapitaltransfers von privaten Haushalten und privaten Organisationen ohne Erwerbszweck und andere	3334	34							9 047,22
SU 33	Summe Einzahlungen investive Gebarung							0,00	0,00	23 955,03

		MVAG		VC QU	Ergebnisvoranschlag			Finanzierungsvoranschlag		
		EH	FH		VA 2026	VA 2025	RA 2024	VA 2026	VA 2025	RA 2024
1/870000-050000	Photovoltaikanlage		3412	2 40						12 000,00
SU 34	Summe Auszahlungen investive Gebarung							0,00	0,00	12 000,00
SA2	Saldo (2) Geldfluss aus der Investiven Gebarung (33 – 34)							0,00	0,00	11 955,03
SA3	Saldo (3) Nettofinanzierungssaldo (Saldo 1 + Saldo 2)							0,00	0,00	11 955,03
Finanzierungstätigkeit										
SU 35	Summe Einzahlungen aus der Finanzierungstätigkeit							0,00	0,00	0,00
SU 36	Summe Auszahlungen aus der Finanzierungstätigkeit							0,00	0,00	0,00
SA4	Saldo (4) Geldfluss aus der Finanzierungstätigkeit (35 – 36)							0,00	0,00	0,00
SA5	Saldo (5) Geldfluss aus der voranschlagswirksamen Gebarung (Saldo 3 + Saldo 4)							0,00	0,00	11 955,03
89	Wirtschaftliche Unternehmungen (Fortsetzung)									
894	Stadthallen, Kongresshäuser									
894000	Dorfzentrum Großnondorf									
Operative Gebarung										
2/894000+811000	Betriebskostenersätze	2115	3115	14	3 000,00	4 000,00	2 966,88	3 000,00	4 000,00	2 316,88
2/894000+813000	Erträge aus der Auflösung von Investitionszuschüssen (Kapitaltransfers)	2127			23 000,00	23 000,00	23 005,34			
SU 21 / 31	Summe Erträge / Einzahlungen operative Gebarung				26 000,00	27 000,00	25 972,22	3 000,00	4 000,00	2 316,88
1/894000-600000	Strom	2222	3222	24			-192,00			-192,00
1/894000-614000	Instandhaltung von Gebäuden	2224	3224	24	1 800,00	1 900,00	6 805,76	1 800,00	1 900,00	6 805,76
1/894000-670000	Versicherungen	2222	3222	24	700,00	700,00	639,84	700,00	700,00	639,84
1/894000-680000	Planmäßige Abschreibung	2226			33 300,00	33 300,00	33 340,12			
1/894000-700000	Bauzins	2223	3223	24	200,00	200,00	160,39	200,00	200,00	160,39
1/894000-711000	Gebühren für Die Ben.Von Gemeindee	2225	3225	24	900,00	900,00	873,17	900,00	900,00	873,17
SU 22 / 32	Summe Aufwendungen / Auszahlungen operative Gebarung				36 900,00	37 000,00	41 627,28	3 600,00	3 700,00	8 287,16
SA 0 / SA 1	(0) Nettoergebnis (21 - 22) / (1) Geldfluss operative Gebarung (31 – 32)				-10 900,00	-10 000,00	-15 655,06	-600,00	300,00	-5 970,28
SA01	Saldo (01) Haushaltsrücklagen (230 - 240)				0,00	0,00	0,00	0,00	0,00	0,00
SA00	Saldo (00) Nettoergebnis nach Haushaltsrücklagen (Saldo 0 + Saldo 01)				-10 900,00	-10 000,00	-15 655,06			
Investive Gebarung										
SU 33	Summe Einzahlungen investive Gebarung							0,00	0,00	0,00
SU 34	Summe Auszahlungen investive Gebarung							0,00	0,00	0,00
SA2	Saldo (2) Geldfluss aus der Investiven Gebarung (33 – 34)							0,00	0,00	0,00
SA3	Saldo (3) Nettofinanzierungssaldo (Saldo 1 + Saldo 2)							-600,00	300,00	-5 970,28
Finanzierungstätigkeit										
SU 35	Summe Einzahlungen aus der Finanzierungstätigkeit							0,00	0,00	0,00
SU 36	Summe Auszahlungen aus der Finanzierungstätigkeit							0,00	0,00	0,00
SA4	Saldo (4) Geldfluss aus der Finanzierungstätigkeit (35 – 36)							0,00	0,00	0,00

		MVAG VC QU			Ergebnisvoranschlag			Finanzierungsvoranschlag		
		EH	FH		VA 2026	VA 2025	RA 2024	VA 2026	VA 2025	RA 2024
SA5	Saldo (5) Geldfluss aus der voranschlagswirksamen Gebarung (Saldo 3 + Saldo 4)							-600,00	300,00	-5 970,28
894100	Gemeindezentrum Guntersdorf									
Operative Gebarung										
2/894100+811000	Einnahmen aus d.Vermietung und Verp von Sachen, aus Dienstbark. u.Baure	2115	3115	14	800,00	500,00	607,68	800,00	500,00	607,68
SU 21 / 31	Summe Erträge / Einzahlungen operative Gebarung				800,00	500,00	607,68	800,00	500,00	607,68
1/894100-400000	Geringwertige Wirtschaftsgüter (GWG)	2221	3221		300,00	300,00		300,00	300,00	
1/894100-614000	Instandhaltung von Gebäuden	2224	3224	24	500,00			500,00		
1/894100-616000	Instandhaltung von Maschinen und maschinellen Anlagen	2224	3224	24	1 000,00	1 200,00	839,31	1 000,00	1 200,00	842,52
1/894100-711000	Gebühren für Die Ben.Von Gemeindee	2225	3225	24			32,31			32,31
SU 22 / 32	Summe Aufwendungen / Auszahlungen operative Gebarung				1 800,00	1 500,00	871,62	1 800,00	1 500,00	874,83
SA 0 / SA 1	(0) Nettoergebnis (21 - 22) / (1) Geldfluss operative Gebarung (31 - 32)				-1 000,00	-1 000,00	-263,94	-1 000,00	-1 000,00	-267,15
SA01	Saldo (01) Haushaltsrücklagen (230 - 240)				0,00	0,00	0,00	0,00	0,00	0,00
SA00	Saldo (00) Nettoergebnis nach Haushaltsrücklagen (Saldo 0 + Saldo 01)				-1 000,00	-1 000,00	-263,94			
Investive Gebarung										
SU 33	Summe Einzahlungen investive Gebarung							0,00	0,00	0,00
1/894100-042000	Amts-, Betriebs- und Geschäftsausstattung		3415	2				300,00	200,00	
SU 34	Summe Auszahlungen investive Gebarung							300,00	200,00	0,00
SA2	Saldo (2) Geldfluss aus der Investiven Gebarung (33 - 34)							-300,00	-200,00	0,00
SA3	Saldo (3) Nettofinanzierungssaldo (Saldo 1 + Saldo 2)							-1 300,00	-1 200,00	-267,15
Finanzierungstätigkeit										
SU 35	Summe Einzahlungen aus der Finanzierungstätigkeit							0,00	0,00	0,00
SU 36	Summe Auszahlungen aus der Finanzierungstätigkeit							0,00	0,00	0,00
SA4	Saldo (4) Geldfluss aus der Finanzierungstätigkeit (35 - 36)							0,00	0,00	0,00
SA5	Saldo (5) Geldfluss aus der voranschlagswirksamen Gebarung (Saldo 3 + Saldo 4)							-1 300,00	-1 200,00	-267,15
894300	Vereinszentrum Guntersdorf									
Operative Gebarung										
2/894300+811000	Betriebskostenersätze	2115	3115	14	1 500,00	1 500,00	1 532,82	1 500,00	1 500,00	1 532,82
2/894300+813000	Erträge aus der Auflösung von Investitionszuschüssen (Kapitaltransfers)	2127			4 600,00	4 600,00	4 447,13			
SU 21 / 31	Summe Erträge / Einzahlungen operative Gebarung				6 100,00	6 100,00	5 979,95	1 500,00	1 500,00	1 532,82
1/894300-600000	Energiebezüge	2222	3222	24			-90,00			-90,00
1/894300-614000	Instandhaltung von Gebäuden	2224	3224	24			240,90			240,90
1/894300-670000	Versicherungen	2222	3222	24	800,00	800,00	972,04	800,00	800,00	972,04

		MVAG		VC QU	Ergebnisvoranschlag			Finanzierungsvoranschlag		
		EH	FH		VA 2026	VA 2025	RA 2024	VA 2026	VA 2025	RA 2024
1/894300-711000	Gebühren für Die Ben.Von Gemeindefei	2225	3225	24	900,00	900,00	735,25	900,00	900,00	735,25
SU 22 / 32	Summe Aufwendungen / Auszahlungen operative Gebarung				1 700,00	1 700,00	1 858,19	1 700,00	1 700,00	1 858,19
SA 0 / SA 1	(0) Nettoergebnis (21 - 22) / (1) Geldfluss operative Gebarung (31 – 32)				4 400,00	4 400,00	4 121,76	-200,00	-200,00	-325,37
SA01	Saldo (01) Haushaltsrücklagen (230 - 240)				0,00	0,00	0,00	0,00	0,00	0,00
SA00	Saldo (00) Nettoergebnis nach Haushaltsrücklagen (Saldo 0 + Saldo 01)				4 400,00	4 400,00	4 121,76			
Investive Gebarung										
SU 33	Summe Einzahlungen investive Gebarung							0,00	0,00	0,00
SU 34	Summe Auszahlungen investive Gebarung							0,00	0,00	0,00
SA2	Saldo (2) Geldfluss aus der Investiven Gebarung (33 – 34)							0,00	0,00	0,00
SA3	Saldo (3) Nettofinanzierungssaldo (Saldo 1 + Saldo 2)							-200,00	-200,00	-325,37
Finanzierungstätigkeit										
SU 35	Summe Einzahlungen aus der Finanzierungstätigkeit							0,00	0,00	0,00
SU 36	Summe Auszahlungen aus der Finanzierungstätigkeit							0,00	0,00	0,00
SA4	Saldo (4) Geldfluss aus der Finanzierungstätigkeit (35 – 36)							0,00	0,00	0,00
SA5	Saldo (5) Geldfluss aus der voranschlagswirksamen Gebarung (Saldo 3 + Saldo 4)							-200,00	-200,00	-325,37
894400	Tennisgebäude									
Operative Gebarung										
2/894400+813000	Erträge aus der Auflösung von Investitionszuschüssen (Kapitaltransfers)		2127		2 200,00	2 200,00	2 234,48			
SU 21 / 31	Summe Erträge / Einzahlungen operative Gebarung				2 200,00	2 200,00	2 234,48	0,00	0,00	0,00
SU 22 / 32	Summe Aufwendungen / Auszahlungen operative Gebarung				0,00	0,00	0,00	0,00	0,00	0,00
SA 0 / SA 1	(0) Nettoergebnis (21 - 22) / (1) Geldfluss operative Gebarung (31 – 32)				2 200,00	2 200,00	2 234,48	0,00	0,00	0,00
SA01	Saldo (01) Haushaltsrücklagen (230 - 240)				0,00	0,00	0,00	0,00	0,00	0,00
SA00	Saldo (00) Nettoergebnis nach Haushaltsrücklagen (Saldo 0 + Saldo 01)				2 200,00	2 200,00	2 234,48			
Investive Gebarung										
SU 33	Summe Einzahlungen investive Gebarung							0,00	0,00	0,00
SU 34	Summe Auszahlungen investive Gebarung							0,00	0,00	0,00
SA2	Saldo (2) Geldfluss aus der Investiven Gebarung (33 – 34)							0,00	0,00	0,00
SA3	Saldo (3) Nettofinanzierungssaldo (Saldo 1 + Saldo 2)							0,00	0,00	0,00
Finanzierungstätigkeit										
SU 35	Summe Einzahlungen aus der Finanzierungstätigkeit							0,00	0,00	0,00
SU 36	Summe Auszahlungen aus der Finanzierungstätigkeit							0,00	0,00	0,00
SA4	Saldo (4) Geldfluss aus der Finanzierungstätigkeit (35 – 36)							0,00	0,00	0,00
SA5	Saldo (5) Geldfluss aus der voranschlagswirksamen Gebarung (Saldo 3 + Saldo 4)							0,00	0,00	0,00

		MVAG VC QU			Ergebnisvoranschlag			Finanzierungsvoranschlag		
		EH	FH		VA 2026	VA 2025	RA 2024	VA 2026	VA 2025	RA 2024
9 Finanzwirtschaft										
90	Gesonderte Verwaltung									
900	Gesonderte Verwaltung									
900000	Gesonderte Verwaltung									
Operative Gebarung										
2/900000+816000	Kostenbeiträge (Kostensätze) für sonstige Leistungen	2114	3114	13		100,00			100,00	
SU 21 / 31	Summe Erträge / Einzahlungen operative Gebarung				0,00	100,00	0,00	0,00	100,00	0,00
1/900000-799000	Zuweisungen an Projekten	2225				61 000,00				
SU 22 / 32	Summe Aufwendungen / Auszahlungen operative Gebarung				0,00	61 000,00	0,00	0,00	0,00	0,00
SA 0 / SA 1	(0) Nettoergebnis (21 - 22) / (1) Geldfluss operative Gebarung (31 – 32)				0,00	-60 900,00	0,00	0,00	100,00	0,00
SA01	Saldo (01) Haushaltsrücklagen (230 - 240)				0,00	0,00	0,00	0,00	0,00	0,00
SA00	Saldo (00) Nettoergebnis nach Haushaltsrücklagen (Saldo 0 + Saldo 01)				0,00	-60 900,00	0,00			
Investive Gebarung										
SU 33	Summe Einzahlungen investive Gebarung							0,00	0,00	0,00
SU 34	Summe Auszahlungen investive Gebarung							0,00	0,00	0,00
SA2	Saldo (2) Geldfluss aus der Investiven Gebarung (33 – 34)							0,00	0,00	0,00
SA3	Saldo (3) Nettofinanzierungssaldo (Saldo 1 + Saldo 2)							0,00	100,00	0,00
Finanzierungstätigkeit										
SU 35	Summe Einzahlungen aus der Finanzierungstätigkeit							0,00	0,00	0,00
SU 36	Summe Auszahlungen aus der Finanzierungstätigkeit							0,00	0,00	0,00
SA4	Saldo (4) Geldfluss aus der Finanzierungstätigkeit (35 – 36)							0,00	0,00	0,00
SA5	Saldo (5) Geldfluss aus der voranschlagswirksamen Gebarung (Saldo 3 + Saldo 4)							0,00	100,00	0,00
91	Kapitalvermögen und Stiftungen ohne eigene Rechtspersönlichkeit									
910	Geldverkehr									
910000	Geldverkehr									
Operative Gebarung										
2/910000+816000	Kostenbeiträge (Kostensätze) für sonstige Leistungen	2114	3114	13		200,00			200,00	
SU 21 / 31	Summe Erträge / Einzahlungen operative Gebarung				0,00	200,00	0,00	0,00	200,00	0,00
1/910000-659000	Geldverkehrsspesen	2244	3244	24	2 200,00	2 200,00	2 048,38	2 200,00	2 200,00	2 048,38
SU 22 / 32	Summe Aufwendungen / Auszahlungen operative Gebarung				2 200,00	2 200,00	2 048,38	2 200,00	2 200,00	2 048,38
SA 0 / SA 1	(0) Nettoergebnis (21 - 22) / (1) Geldfluss operative Gebarung (31 – 32)				-2 200,00	-2 000,00	-2 048,38	-2 200,00	-2 000,00	-2 048,38
SA01	Saldo (01) Haushaltsrücklagen (230 - 240)				0,00	0,00	0,00	0,00	0,00	0,00
SA00	Saldo (00) Nettoergebnis nach Haushaltsrücklagen (Saldo 0 + Saldo 01)				-2 200,00	-2 000,00	-2 048,38			

	MVAG		VC QU	Ergebnisvoranschlag			Finanzierungsvoranschlag		
	EH	FH		VA 2026	VA 2025	RA 2024	VA 2026	VA 2025	RA 2024
Investive Gebarung									
SU 33							0,00	0,00	0,00
SU 34							0,00	0,00	0,00
SA2							0,00	0,00	0,00
SA3							-2 200,00	-2 000,00	-2 048,38
Finanzierungstätigkeit									
SU 35							0,00	0,00	0,00
SU 36							0,00	0,00	0,00
SA4							0,00	0,00	0,00
SA5							-2 200,00	-2 000,00	-2 048,38
914									
914000									
Operative Gebarung									
SU 21 / 31				0,00	0,00	0,00	0,00	0,00	0,00
SU 22 / 32				0,00	0,00	0,00	0,00	0,00	0,00
SA 0 / SA 1				0,00	0,00	0,00	0,00	0,00	0,00
SA01				0,00	0,00	0,00	0,00	0,00	0,00
SA00				0,00	0,00	0,00	0,00	0,00	0,00
Investive Gebarung									
2/914000+070000			Entschädigung Dienstbarkeit					2 500,00	
SU 33							0,00	2 500,00	0,00
SU 34							0,00	0,00	0,00
SA2							0,00	2 500,00	0,00
SA3							0,00	2 500,00	0,00
Finanzierungstätigkeit									
SU 35							0,00	0,00	0,00
SU 36							0,00	0,00	0,00
SA4							0,00	0,00	0,00
SA5							0,00	2 500,00	0,00
92									
920									
920000									
Operative Gebarung									
2/920000+830000			Grundsteuer A	2111	3111	10	37 500,00	33 900,00	33 844,34
2/920000+831000			Grundsteuer B	2111	3111	10	105 000,00	88 000,00	89 041,02

		MVAG VC QU			Ergebnisvoranschlag			Finanzierungsvoranschlag		
		EH	FH		VA 2026	VA 2025	RA 2024	VA 2026	VA 2025	RA 2024
2/920000+833100	Kommunalsteuer	2111	3111	10	170 000,00	170 000,00	169 450,67	170 000,00	170 000,00	169 967,96
2/920000+838000	Hundeabgabe	2111	3111	10	6 800,00	6 700,00	6 979,84	6 800,00	6 700,00	6 899,84
2/920000+841000	Gebrauchsabgabe	2111	3111	10	25 600,00	25 500,00	22 165,30	25 600,00	25 500,00	22 165,30
2/920000+849000	Nebenansprüche	2111	3111	10	1 900,00	800,00	763,12	1 900,00	800,00	1 086,00
2/920000+850000	Aufschliessungsbeiträge	2111	3111	10	150 000,00	231 000,00	83 899,64	150 000,00	231 000,00	107 493,18
2/920000+853000	Jagd- und Fischereiabgaben (Gemeindeanteile)	2111	3111			2 000,00	7 373,66		2 000,00	7 373,66
2/920000+856000	Verwaltungsabgabe	2111	3111	10	7 000,00	6 600,00	7 036,88	7 000,00	6 600,00	6 999,98
SU 21 / 31	Summe Erträge / Einzahlungen operative Gebarung				503 800,00	564 500,00	427 468,61	503 800,00	564 500,00	444 871,28
1/920000-690000	Abschreibung von Forderungen (Schadensfälle)		2225			9 000,00				
1/920000-752000	Kosten der Abgabeneinhebung	2231	3231	26	900,00	600,00	604,88	900,00	600,00	604,88
SU 22 / 32	Summe Aufwendungen / Auszahlungen operative Gebarung				900,00	9 600,00	604,88	900,00	600,00	604,88
SA 0 / SA 1	(0) Nettoergebnis (21 - 22) / (1) Geldfluss operative Gebarung (31 - 32)				502 900,00	554 900,00	426 863,73	502 900,00	563 900,00	444 266,40
SA01	Saldo (01) Haushaltsrücklagen (230 - 240)				0,00	0,00	0,00	0,00	0,00	0,00
SA00	Saldo (00) Nettoergebnis nach Haushaltsrücklagen (Saldo 0 + Saldo 01)				502 900,00	554 900,00	426 863,73			
Investive Gebarung										
SU 33	Summe Einzahlungen investive Gebarung							0,00	0,00	0,00
SU 34	Summe Auszahlungen investive Gebarung							0,00	0,00	0,00
SA2	Saldo (2) Geldfluss aus der Investiven Gebarung (33 - 34)							0,00	0,00	0,00
SA3	Saldo (3) Nettofinanzierungssaldo (Saldo 1 + Saldo 2)							502 900,00	563 900,00	444 266,40
Finanzierungstätigkeit										
SU 35	Summe Einzahlungen aus der Finanzierungstätigkeit							0,00	0,00	0,00
SU 36	Summe Auszahlungen aus der Finanzierungstätigkeit							0,00	0,00	0,00
SA4	Saldo (4) Geldfluss aus der Finanzierungstätigkeit (35 - 36)							0,00	0,00	0,00
SA5	Saldo (5) Geldfluss aus der voranschlagswirksamen Gebarung (Saldo 3 + Saldo 4)							502 900,00	563 900,00	444 266,40
921	Zwischen Ländern und Gemeinden geteilte Abgaben									
921000	Zwischen Ländern und Gemeinden gete Abgaben									
Operative Gebarung										
2/921000+834000	Fremdenverkehrsabgaben	2111	3111	10	1 900,00	1 700,00	796,74	1 900,00	1 400,00	796,74
2/921000+861000	Transfers von Ländern, Landesfonds und Landeskammern	2121	3121	15		600,00	6 130,73		600,00	6 130,73
SU 21 / 31	Summe Erträge / Einzahlungen operative Gebarung				1 900,00	2 300,00	6 927,47	1 900,00	2 000,00	6 927,47
SU 22 / 32	Summe Aufwendungen / Auszahlungen operative Gebarung				0,00	0,00	0,00	0,00	0,00	0,00
SA 0 / SA 1	(0) Nettoergebnis (21 - 22) / (1) Geldfluss operative Gebarung (31 - 32)				1 900,00	2 300,00	6 927,47	1 900,00	2 000,00	6 927,47
SA01	Saldo (01) Haushaltsrücklagen (230 - 240)				0,00	0,00	0,00	0,00	0,00	0,00
SA00	Saldo (00) Nettoergebnis nach Haushaltsrücklagen (Saldo 0 + Saldo 01)				1 900,00	2 300,00	6 927,47			

	MVAG	VC QU	Ergebnisvoranschlag			Finanzierungsvoranschlag		
			EH	FH	VA 2026	VA 2025	RA 2024	VA 2026
Investive Gebarung								
SU 33			Summe Einzahlungen investive Gebarung			0,00	0,00	0,00
SU 34			Summe Auszahlungen investive Gebarung			0,00	0,00	0,00
SA2			Saldo (2) Geldfluss aus der Investiven Gebarung (33 – 34)			0,00	0,00	0,00
SA3			Saldo (3) Nettofinanzierungssaldo (Saldo 1 + Saldo 2)			1 900,00	2 000,00	6 927,47
Finanzierungstätigkeit								
SU 35			Summe Einzahlungen aus der Finanzierungstätigkeit			0,00	0,00	0,00
SU 36			Summe Auszahlungen aus der Finanzierungstätigkeit			0,00	0,00	0,00
SA4			Saldo (4) Geldfluss aus der Finanzierungstätigkeit (35 – 36)			0,00	0,00	0,00
SA5			Saldo (5) Geldfluss aus der voranschlagswirksamen Gebarung (Saldo 3 + Saldo 4)			1 900,00	2 000,00	6 927,47
925			Ertragsanteile an gemeinschaftlichen Bundesabgaben					
925000			Ertragsanteile an gemeinschaftliche Bundesabgaben					
Operative Gebarung								
2/925000+859000			Ertragsanteile ohne Spielbankabgabe	2112 3112		1 200 000,00	208 239,64	
2/925000+859400			Ertr.Ant.Abvs	2112 3112 11	1 234 000,00	983 436,56		1 200 000,00 208 239,64
SU 21 / 31			Summe Erträge / Einzahlungen operative Gebarung			1 234 000,00	1 200 000,00	1 191 676,20
SU 22 / 32			Summe Aufwendungen / Auszahlungen operative Gebarung			0,00	0,00	0,00
SA 0 / SA 1			(0) Nettoergebnis (21 - 22) / (1) Geldfluss operative Gebarung (31 – 32)			1 234 000,00	1 200 000,00	1 191 676,20
SA01			Saldo (01) Haushaltsrücklagen (230 - 240)			0,00	0,00	0,00
SA00			Saldo (00) Nettoergebnis nach Haushaltsrücklagen (Saldo 0 + Saldo 01)			1 234 000,00	1 200 000,00	1 191 676,20
Investive Gebarung								
SU 33			Summe Einzahlungen investive Gebarung			0,00	0,00	0,00
SU 34			Summe Auszahlungen investive Gebarung			0,00	0,00	0,00
SA2			Saldo (2) Geldfluss aus der Investiven Gebarung (33 – 34)			0,00	0,00	0,00
SA3			Saldo (3) Nettofinanzierungssaldo (Saldo 1 + Saldo 2)			1 234 000,00	1 200 000,00	1 191 676,20
Finanzierungstätigkeit								
SU 35			Summe Einzahlungen aus der Finanzierungstätigkeit			0,00	0,00	0,00
SU 36			Summe Auszahlungen aus der Finanzierungstätigkeit			0,00	0,00	0,00
SA4			Saldo (4) Geldfluss aus der Finanzierungstätigkeit (35 – 36)			0,00	0,00	0,00
SA5			Saldo (5) Geldfluss aus der voranschlagswirksamen Gebarung (Saldo 3 + Saldo 4)			1 234 000,00	1 200 000,00	1 191 676,20

		MVAG VC QU			Ergebnisvoranschlag			Finanzierungsvoranschlag		
		EH	FH		VA 2026	VA 2025	RA 2024	VA 2026	VA 2025	RA 2024
94	Finanzzuweisungen und Zuschüsse									
940	Bedarfszuweisungen									
940000	Bedarfszuweisungen									
Operative Gebarung										
2/940000+861000	Strukturhilfe (Bzw)	2121	3121	15	60 000,00	84 000,00	105 920,25	60 000,00	84 000,00	105 920,25
SU 21 / 31	Summe Erträge / Einzahlungen operative Gebarung				60 000,00	84 000,00	105 920,25	60 000,00	84 000,00	105 920,25
SU 22 / 32	Summe Aufwendungen / Auszahlungen operative Gebarung				0,00	0,00	0,00	0,00	0,00	0,00
SA 0 / SA 1	(0) Nettoergebnis (21 - 22) / (1) Geldfluss operative Gebarung (31 – 32)				60 000,00	84 000,00	105 920,25	60 000,00	84 000,00	105 920,25
SA01	Saldo (01) Haushaltsrücklagen (230 - 240)				0,00	0,00	0,00	0,00	0,00	0,00
SA00	Saldo (00) Nettoergebnis nach Haushaltsrücklagen (Saldo 0 + Saldo 01)				60 000,00	84 000,00	105 920,25			
Investive Gebarung										
SU 33	Summe Einzahlungen investive Gebarung							0,00	0,00	0,00
SU 34	Summe Auszahlungen investive Gebarung							0,00	0,00	0,00
SA2	Saldo (2) Geldfluss aus der Investiven Gebarung (33 – 34)							0,00	0,00	0,00
SA3	Saldo (3) Nettofinanzierungssaldo (Saldo 1 + Saldo 2)							60 000,00	84 000,00	105 920,25
Finanzierungstätigkeit										
SU 35	Summe Einzahlungen aus der Finanzierungstätigkeit							0,00	0,00	0,00
SU 36	Summe Auszahlungen aus der Finanzierungstätigkeit							0,00	0,00	0,00
SA4	Saldo (4) Geldfluss aus der Finanzierungstätigkeit (35 – 36)							0,00	0,00	0,00
SA5	Saldo (5) Geldfluss aus der voranschlagswirksamen Gebarung (Saldo 3 + Saldo 4)							60 000,00	84 000,00	105 920,25
941	Sonstige Finanzzuweisungen nach dem FAG									
941000	Sonstige Finanzzuweisungen nach dem									
Operative Gebarung										
2/941000+860000	Finanzzuweisung Bund nach FAG	2121	3121	15	66 000,00	50 600,00	111 925,84	66 000,00	50 600,00	111 925,84
2/941000+860100	Transfers von Bund, Bundesfonds und Bundeskammern	2121	3121			32 000,00			32 000,00	
SU 21 / 31	Summe Erträge / Einzahlungen operative Gebarung				66 000,00	82 600,00	111 925,84	66 000,00	82 600,00	111 925,84
SU 22 / 32	Summe Aufwendungen / Auszahlungen operative Gebarung				0,00	0,00	0,00	0,00	0,00	0,00
SA 0 / SA 1	(0) Nettoergebnis (21 - 22) / (1) Geldfluss operative Gebarung (31 – 32)				66 000,00	82 600,00	111 925,84	66 000,00	82 600,00	111 925,84
SA01	Saldo (01) Haushaltsrücklagen (230 - 240)				0,00	0,00	0,00	0,00	0,00	0,00
SA00	Saldo (00) Nettoergebnis nach Haushaltsrücklagen (Saldo 0 + Saldo 01)				66 000,00	82 600,00	111 925,84			
Investive Gebarung										
SU 33	Summe Einzahlungen investive Gebarung							0,00	0,00	0,00
SU 34	Summe Auszahlungen investive Gebarung							0,00	0,00	0,00
SA2	Saldo (2) Geldfluss aus der Investiven Gebarung (33 – 34)							0,00	0,00	0,00
SA3	Saldo (3) Nettofinanzierungssaldo (Saldo 1 + Saldo 2)							66 000,00	82 600,00	111 925,84

		MVAG		VC QU	Ergebnisvoranschlag			Finanzierungsvoranschlag		
		EH	FH		VA 2026	VA 2025	RA 2024	VA 2026	VA 2025	RA 2024
Finanzierungstätigkeit										
SU 35	Summe Einzahlungen aus der Finanzierungstätigkeit							0,00	0,00	0,00
SU 36	Summe Auszahlungen aus der Finanzierungstätigkeit							0,00	0,00	0,00
SA4	Saldo (4) Geldfluss aus der Finanzierungstätigkeit (35 – 36)							0,00	0,00	0,00
SA5	Saldo (5) Geldfluss aus der voranschlagswirksamen Gebarung (Saldo 3 + Saldo 4)							66 000,00	82 600,00	111 925,84
945	Sonstige Zuschüsse des Bundes									
945000	Sonstige Zuschüsse des Bundes									
Operative Gebarung										
2/945000+860000	Transfers von Bund, Bundesfonds und Bundeskammern	2121	3121			5 800,00			5 800,00	
SU 21 / 31	Summe Erträge / Einzahlungen operative Gebarung				0,00	5 800,00	0,00	0,00	5 800,00	0,00
SU 22 / 32	Summe Aufwendungen / Auszahlungen operative Gebarung				0,00	0,00	0,00	0,00	0,00	0,00
SA 0 / SA 1	(0) Nettoergebnis (21 - 22) / (1) Geldfluss operative Gebarung (31 – 32)				0,00	5 800,00	0,00	0,00	5 800,00	0,00
SA01	Saldo (01) Haushaltsrücklagen (230 - 240)				0,00	0,00	0,00	0,00	0,00	0,00
SA00	Saldo (00) Nettoergebnis nach Haushaltsrücklagen (Saldo 0 + Saldo 01)				0,00	5 800,00	0,00			
Investive Gebarung										
SU 33	Summe Einzahlungen investive Gebarung							0,00	0,00	0,00
SU 34	Summe Auszahlungen investive Gebarung							0,00	0,00	0,00
SA2	Saldo (2) Geldfluss aus der Investiven Gebarung (33 – 34)							0,00	0,00	0,00
SA3	Saldo (3) Nettofinanzierungssaldo (Saldo 1 + Saldo 2)							0,00	5 800,00	0,00
Finanzierungstätigkeit										
SU 35	Summe Einzahlungen aus der Finanzierungstätigkeit							0,00	0,00	0,00
SU 36	Summe Auszahlungen aus der Finanzierungstätigkeit							0,00	0,00	0,00
SA4	Saldo (4) Geldfluss aus der Finanzierungstätigkeit (35 – 36)							0,00	0,00	0,00
SA5	Saldo (5) Geldfluss aus der voranschlagswirksamen Gebarung (Saldo 3 + Saldo 4)							0,00	5 800,00	0,00
946	Zuschüsse nach landesgesetzlichen Bestimmungen									
946000	Zuschüsse nach landesgesetzlichen Bestimmungen									
Operative Gebarung										
2/946000+861000	Transfers von Ländern, Landesfonds und Landeskammern	2121	3121				10 556,38			10 556,38
SU 21 / 31	Summe Erträge / Einzahlungen operative Gebarung				0,00	0,00	10 556,38	0,00	0,00	10 556,38
SU 22 / 32	Summe Aufwendungen / Auszahlungen operative Gebarung				0,00	0,00	0,00	0,00	0,00	0,00
SA 0 / SA 1	(0) Nettoergebnis (21 - 22) / (1) Geldfluss operative Gebarung (31 – 32)				0,00	0,00	10 556,38	0,00	0,00	10 556,38
SA01	Saldo (01) Haushaltsrücklagen (230 - 240)				0,00	0,00	0,00	0,00	0,00	0,00
SA00	Saldo (00) Nettoergebnis nach Haushaltsrücklagen (Saldo 0 + Saldo 01)				0,00	0,00	10 556,38			

	MVAG	VC QU	Ergebnisvoranschlag			Finanzierungsvoranschlag				
			EH	FH	VA 2026	VA 2025	RA 2024	VA 2026	VA 2025	RA 2024
Investive Gebarung										
SU 33		Summe Einzahlungen investive Gebarung					0,00	0,00	0,00	
SU 34		Summe Auszahlungen investive Gebarung					0,00	0,00	0,00	
SA2		Saldo (2) Geldfluss aus der Investiven Gebarung (33 – 34)					0,00	0,00	0,00	
SA3		Saldo (3) Nettofinanzierungssaldo (Saldo 1 + Saldo 2)					0,00	0,00	10 556,38	
Finanzierungstätigkeit										
SU 35		Summe Einzahlungen aus der Finanzierungstätigkeit					0,00	0,00	0,00	
SU 36		Summe Auszahlungen aus der Finanzierungstätigkeit					0,00	0,00	0,00	
SA4		Saldo (4) Geldfluss aus der Finanzierungstätigkeit (35 – 36)					0,00	0,00	0,00	
SA5		Saldo (5) Geldfluss aus der voranschlagswirksamen Gebarung (Saldo 3 + Saldo 4)					0,00	0,00	10 556,38	
98 Haushaltsausgleich										
980		Verrechnung zwischen operativer Gebarung und Projekten								
980000		Verrechnung zwischen operativer Gebarung und Projekten								
Operative Gebarung										
2/980000+899000		Entnahmen aus Verrechnungsrücklagen 2116 zwischen operativer Gebarung und Projekten							1 207 760,14	
SU 21 / 31		Summe Erträge / Einzahlungen operative Gebarung			0,00	0,00	1 207 760,14	0,00	0,00	0,00
1/980000-799000		Zuweisungen an Verrechnungsrücklagen 2225 zwischen operativer Gebarung und Projekten					1 314 902,19			
SU 22 / 32		Summe Aufwendungen / Auszahlungen operative Gebarung			0,00	0,00	1 314 902,19	0,00	0,00	0,00
SA 0 / SA 1		(0) Nettoergebnis (21 - 22) / (1) Geldfluss operative Gebarung (31 – 32)			0,00	0,00	-107 142,05	0,00	0,00	0,00
SA01		Saldo (01) Haushaltsrücklagen (230 - 240)			0,00	0,00	0,00	0,00	0,00	0,00
SA00		Saldo (00) Nettoergebnis nach Haushaltsrücklagen (Saldo 0 + Saldo 01)			0,00	0,00	-107 142,05			
Investive Gebarung										
SU 33		Summe Einzahlungen investive Gebarung					0,00	0,00	0,00	
SU 34		Summe Auszahlungen investive Gebarung					0,00	0,00	0,00	
SA2		Saldo (2) Geldfluss aus der Investiven Gebarung (33 – 34)					0,00	0,00	0,00	
SA3		Saldo (3) Nettofinanzierungssaldo (Saldo 1 + Saldo 2)					0,00	0,00	0,00	
Finanzierungstätigkeit										
SU 35		Summe Einzahlungen aus der Finanzierungstätigkeit					0,00	0,00	0,00	
SU 36		Summe Auszahlungen aus der Finanzierungstätigkeit					0,00	0,00	0,00	
SA4		Saldo (4) Geldfluss aus der Finanzierungstätigkeit (35 – 36)					0,00	0,00	0,00	
SA5		Saldo (5) Geldfluss aus der voranschlagswirksamen Gebarung (Saldo 3 + Saldo 4)					0,00	0,00	0,00	

		MVAG		VC QU	Ergebnisvoranschlag			Finanzierungsvoranschlag		
		EH	FH		VA 2026	VA 2025	RA 2024	VA 2026	VA 2025	RA 2024
99	Jahresergebnis, Übergabe und Übernahme des Jahresergebnisses, Abwicklung der Vorjahre									
990	Überschüsse und Abgänge (soweit nicht zugeordnet)									
990000	Überschüsse									
Operative Gebarung										
SU 21 / 31	Summe Erträge / Einzahlungen operative Gebarung				0,00	0,00	0,00	0,00	0,00	0,00
SU 22 / 32	Summe Aufwendungen / Auszahlungen operative Gebarung				0,00	0,00	0,00	0,00	0,00	0,00
SA 0 / SA 1	(0) Nettoergebnis (21 - 22) / (1) Geldfluss operative Gebarung (31 – 32)				0,00	0,00	0,00	0,00	0,00	0,00
2/990000+895077	Entnahmen von allgemeinen Haushaltsrücklagen		2301				325 839,08			
1/990000-795077	Zuweisungen an allgemeine Haushaltsrücklagen		2401		96 600,00		537 372,38			
SA01	Saldo (01) Haushaltsrücklagen (230 - 240)				0,00	-96 600,00	-211 533,30	0,00	0,00	0,00
SA00	Saldo (00) Nettoergebnis nach Haushaltsrücklagen (Saldo 0 + Saldo 01)				0,00	-96 600,00	-211 533,30			
Investive Gebarung										
SU 33	Summe Einzahlungen investive Gebarung							0,00	0,00	0,00
SU 34	Summe Auszahlungen investive Gebarung							0,00	0,00	0,00
SA2	Saldo (2) Geldfluss aus der Investiven Gebarung (33 – 34)							0,00	0,00	0,00
SA3	Saldo (3) Nettofinanzierungssaldo (Saldo 1 + Saldo 2)							0,00	0,00	0,00
Finanzierungstätigkeit										
SU 35	Summe Einzahlungen aus der Finanzierungstätigkeit							0,00	0,00	0,00
SU 36	Summe Auszahlungen aus der Finanzierungstätigkeit							0,00	0,00	0,00
SA4	Saldo (4) Geldfluss aus der Finanzierungstätigkeit (35 – 36)							0,00	0,00	0,00
SA5	Saldo (5) Geldfluss aus der voranschlagswirksamen Gebarung (Saldo 3 + Saldo 4)							0,00	0,00	0,00

Haushaltspotential (aufbauend auf der Ergebnisrechnung)

Voranschlag 2026

Marktgemeinde Guntersdorf

Haushaltspotential (aufbauend auf der Ergebnisrechnung)

MVAG	Mittelverwendungs- und -aufbringungsgruppen	Mittelaufbringung	Mittelverwendung	Saldo
211	Erträge aus der operativen Verwaltungstätigkeit	2 640 900,00		
212	Erträge aus Transfers	585 300,00		
213	Finanzerträge			
Summe Erträge (SU 21)		3 226 200,00		
2117	Nicht finanzierungswirksame operative Erträge (Auflösung von Rückstellungen und Aktivierte Eigenleistungen)			
2127	Nicht finanzierungswirksamer Transferertrag (Auflösung von Investitionszuschüssen)	-114 200,00		
2136	Sonstige nicht finanzierungswirksame Finanzerträge (Auflösung von RS Bewertung von Beteiligungen und aktiven Finanzinstrumenten)			
Nicht finanzwirksame Erträge		-114 200,00		
Finanzwirksame Erträge		3 112 000,00		
221	Personalaufwand		535 500,00	
222	Sachaufwand		1 532 800,00	
223	Transferaufwand		1 031 100,00	
224	Finanzaufwand		63 500,00	
Summe Aufwendungen (SU 22)			3 162 900,00	
2214	Nicht finanzierungswirksamer Personalaufwand (Dotierung RS für Abfertigungen, Jubiläum u. nicht konsumierte Urlaube)		-2 100,00	
2226	Nicht finanzierungswirksamer Sachaufwand (inkl. Abschreibungen, Dotierung von RS Prozess, ausstehende Rechnungen)		-753 500,00	
2237	Nicht finanzierungswirksamer Transferaufwand (Dotierungen von RS f. Pensionen)			
2245	Nicht finanzierungswirksamer Finanzaufwand (Wertberichtigungen zu Finanzinstrumenten, Aufwendungen aus der Bewertung von Beteiligungen)			
Nicht finanzwirksame Aufwendungen			-755 600,00	
Finanzwirksame Aufwendungen			2 407 300,00	
Finanzwirksames Ergebnis		3 112 000,00	2 407 300,00	704 700,00

MVAG	Mittelverwendungs- und -aufbringungsgruppen	Mittelaufbringung	Mittelverwendung	Saldo
332	Einzahlungen aus der Rückzahlung von Darlehen sowie gewährten Vorschüssen (ohne 332x mit Projektcode - Anzahlungen)			
1141	Vorräte (- Veränderung)			
1142	Gegebene Anzahlungen auf Vorräte (- Veränderung)			
1540	Passive Rechnungsabgrenzung			
	Einzahlungen der Kontengruppe 000-089, die keinem Projekt mit Projektcode 1 zugeordnet sind			
	Einzahlungen der Kontengruppe 30, die keinem Projekt mit Projektcode 1 zugeordnet sind	48 000,00		
	- Erträge der Kontogruppe 80 mit Projektcode 1			
2301	Entnahmen von Rücklagen endfälliger Darlehen (Kontengruppe 893)			
Jährliche wiederkehrende Einzahlungen		48 000,00		
36	Auszahlungen aus der Finanzierungstätigkeit (ohne Projektcode 1)		399 400,00	
2401	Zuweisung an Rücklagen endfälliger Darlehen (Kontengruppe 793)			
342	Auszahlungen aus der Gewährung von Darlehen sowie gewährten Vorschüssen (ohne 342x mit Projektcode - Anzahlungen)			
1141	Vorräte (+ Veränderung)			
1142	Gegebene Anzahlungen auf Vorräte (+ Veränderung)			
1170	Aktive Rechnungsabgrenzung			
	Auszahlungen (Investitionen) der Kontengruppe 000-083, die keinem Projekt mit Projektcode 1 zugeordnet sind		7 000,00	
Jährliche wiederkehrende Auszahlungen			406 400,00	
	Kontengruppe 871, KT der Ergebnisrechnung, mit Projektcode (BZ)	-312 500,00		
Summe Kapitaltransfers der Ergebnisrechnung		-312 500,00		
H1 Jährliches Haushaltspotential (Eigenmittel)		2 847 500,00	2 813 700,00	33 800,00
H4VJ Haushaltspotential Vorjahr (Endbestand HP-RL Vorjahr, Konto 935077 = AB)				341 200,00
H2 verfügbares Haushaltspotential (Eigenmittel)				375 000,00

MVAG	Mittelverwendungs- und -aufbringungsgruppen	Mittelaufbringung	Mittelverwendung	Saldo
Information 1 - Berechnung der tatsächlichen Liquidität				
im verfügbaren Haushaltspotential enthaltene Bedarfszuweisungen zur Liquiditätssteigerung aus Kontogruppe 871, KT der Ergebnisrechnung ohne Projektcode				
tatsächlicher Liquiditätsbedarf ohne Rücklagenauflösung (Abgang)		375 000,00		
2401	Zuweisungen an Haushaltsrücklagen (Kontengruppe 794)		3 300,00	
2401	Zuweisungen an Haushaltsrücklagen (Kontengruppe 795)			
Jährliche Aufwände für Rücklagen			3 300,00	
2301	Entnahmen von Haushaltsrücklagen (Kontengruppe 894)	1 000,00		
2301	Entnahmen von Haushaltsrücklagen (Kontengruppe 895)			
Jährliche RL-Erträge f. Investitionen (finanzw.)		1 000,00		
H3 verfügbares Haushaltspotential (Eigenmittel) nach finanzwirksamen Rücklagen		376 000,00	3 300,00	372 700,00
- Zuweisungen und Umbuchungen an investive Vorhaben			210 300,00	-210 300,00
+ Rückführungen und Umbuchungen von investiven Vorhaben		210 300,00		210 300,00
H4 kumuliertes Haushaltspotential (Eigenmittel) Endbestand		586 300,00	213 600,00	372 700,00

Nachweis der Investitionstätigkeit

Voranschlag 2026

Marktgemeinde Guntersdorf

Nachweis der Investitionen mit Erläuterungen (nur VC 1)

Vorhaben	Vorhabensbezeichnung	RA Vorjahre	VA 2025	VA 2026	Plan 2027	Plan 2028	Plan 2029	Plan 2030	Plan Gesamt (gerundet)
Konto	Bezeichnung								
1000003	STRASSENBAU (2000 bis 2099)								
	Auszahlungen - Investitionen - Mittelverwendung	2 132 206,17	337 000,00	500 000,00	300 000,00	300 000,00	300 000,00	300 000,00	4 169 200,00
	Anschaffungs- oder Herstellungskosten	2 132 206,17	337 000,00	500 000,00	300 000,00	300 000,00	300 000,00	300 000,00	4 169 200,00
5/612000-002000	Baumaßnahmen Gemeindestraßen	2 043 061,27	337 000,00	500 000,00	300 000,00	300 000,00	300 000,00	300 000,00	4 080 100,00
5/612000-002200	Nebenanlagen	89 144,90							89 100,00
	Einzahlungen - Finanzierung - Mittelaufbringung	2 132 206,17	337 000,00	500 000,00	300 000,00	300 000,00	300 000,00	300 000,00	4 169 200,00
	Mittel aus Geldfluss aus der operativen Gebarung	-80 539,94	37 000,00	200 000,00	0,00	0,00	0,00	0,00	156 500,00
5/612000-729910	Zuführung an Projekte	-639 516,69							-639 500,00
5/612000-799000	Zuweisungen an Verrechnungsrücklagen zwischen operativer Gebarung und Projekten	-366 947,56							-366 900,00
6/612000+829911	Zuführung von OG	297 282,99							297 300,00
6/612000+829960	Überschuss aus 2019	628 641,32							628 600,00
6/612000+899000	Entnahmen aus Verrechnungsrücklagen zwischen operativer Gebarung und Projekten		37 000,00	200 000,00					237 000,00
	Bedarfszuweisungen/KTZ	1 591 079,18	300 000,00	300 000,00	300 000,00	300 000,00	300 000,00	300 000,00	3 391 100,00
6/612000+301000	Bedarfszuweisungen	50 000,00							50 000,00
6/612000+301100	Beihilfe Raumordnung	60 000,00							60 000,00
6/612000+301300	Radwegförderung 2024	31 892,77							31 900,00
6/612000+871000	Kapitaltransfers aus Gemeinde- Bedarfszuweisungsmitteln	1 166 514,56	300 000,00	300 000,00	300 000,00	300 000,00	300 000,00	300 000,00	2 966 500,00
2/612000+871000	Kapitaltransfers aus Gemeinde- Bedarfszuweisungsmitteln	236 157,29							236 200,00
6/612000+871100	Kapitaltransfers aus Gemeinde- Bedarfszuweisungsmitteln (Radförderung BT 1 - 2023)	46 514,56							46 500,00
	Haushaltsrücklagen/Zahlungsmittelreserven	121 666,93	0,00	0,00	0,00	0,00	0,00	0,00	121 700,00
6/612000+894001	Entnahmen von zweckgebundenen Haushaltsrücklagen	121 666,93							121 700,00
	Sonstige Kapitaltransfers und Subventionen	0,00	0,00	0,00	0,00	0,00	0,00	0,00	0,00
	Darlehen/Innere Darlehen	500 000,00	0,00	0,00	0,00	0,00	0,00	0,00	500 000,00
6234/42	Straßenbau	500 000,00							500 000,00
	Finanzierungsleasing	0,00	0,00	0,00	0,00	0,00	0,00	0,00	0,00

Voranschlag 2026

Marktgemeinde Guntersdorf

Nachweis der Investitionen mit Erläuterungen (nur VC 1)

Vorhaben	Vorhabensbezeichnung		RA Vorjahre	VA 2025	VA 2026	Plan 2027	Plan 2028	Plan 2029	Plan 2030	Plan Gesamt (gerundet)
Konto	Bezeichnung									
	Veräußerung langfristiges Vermögen und Sonstiges		0,00	0,00	0,00	0,00	0,00	0,00	0,00	0,00
Finanzierungsergebnis 1000003			0,00	0,00	0,00	0,00	0,00	0,00	0,00	0,00
		<i>inklusive Vorjahre (gerundet)</i>		0,00	0,00	0,00	0,00	0,00	0,00	

Voranschlag 2026

Marktgemeinde Guntersdorf

Nachweis der Investitionen mit Erläuterungen (nur VC 1)

Vorhaben	Vorhabensbezeichnung	RA Vorjahre	VA 2025	VA 2026	Plan 2027	Plan 2028	Plan 2029	Plan 2030	Plan Gesamt (gerundet)
Konto	Bezeichnung								
1000005	ERHALTUNG GÜTERWEGE (2003 bis 2099)								
	Auszahlungen - Investitionen - Mittelverwendung	130 315,18	74 700,00	25 000,00	18 000,00	18 000,00	18 000,00	18 000,00	302 000,00
	Anschaffungs- oder Herstellungskosten	130 315,18	74 700,00	25 000,00	18 000,00	18 000,00	18 000,00	18 000,00	302 000,00
5/710000-001000	Unbebaute Grundstücke	10 000,00							10 000,00
5/710000-002000	Güterwegeerhaltung	120 315,18	74 700,00	25 000,00	18 000,00	18 000,00	18 000,00	18 000,00	292 000,00
	Einzahlungen - Finanzierung - Mittelaufbringung	130 315,18	74 700,00	25 000,00	18 000,00	18 000,00	18 000,00	18 000,00	302 000,00
	Mittel aus Geldfluss aus der operativen Gebarung	56 015,18	61 000,00	10 300,00	6 800,00	6 800,00	6 800,00	6 800,00	154 500,00
5/710000-729911	Zuführung OG	-1 976,00							-2 000,00
6/710000+829910	Zuführung von OG	17 871,58							17 900,00
6/710000+829911	Zuführung von Projekte	36 943,40							36 900,00
6/710000+899000	Entnahmen aus Verrechnungsrücklagen zwischen operativer Gebarung und Projekten	3 176,20	61 000,00	10 300,00	6 800,00	6 800,00	6 800,00	6 800,00	101 700,00
	Bedarfszuweisungen/KTZ	53 300,00	9 000,00	12 500,00	9 000,00	9 000,00	9 000,00	9 000,00	110 800,00
6/710000+301100	Beitrag B/6	14 650,00							14 700,00
6/710000+871000	Kapitaltransfers aus Gemeinde-Bedarfszuweisungsmittel	38 650,00	9 000,00	12 500,00	9 000,00	9 000,00	9 000,00	9 000,00	96 200,00
	Haushaltsrücklagen/Zahlungsmittelreserven	0,00	0,00	0,00	0,00	0,00	0,00	0,00	0,00
	Sonstige Kapitaltransfers und Subventionen	21 000,00	4 700,00	2 200,00	2 200,00	2 200,00	2 200,00	2 200,00	36 700,00
6/710000+307000	Kapitaltransfers von privaten Haushalten und privaten Organisationen ohne Erwerbszweck und andere	21 000,00	4 700,00	2 200,00	2 200,00	2 200,00	2 200,00	2 200,00	36 700,00
	Darlehen/Innere Darlehen	0,00	0,00	0,00	0,00	0,00	0,00	0,00	0,00
	Finanzierungsleasing	0,00	0,00	0,00	0,00	0,00	0,00	0,00	0,00
	Veräußerung langfristiges Vermögen und Sonstiges	0,00	0,00	0,00	0,00	0,00	0,00	0,00	0,00
Finanzierungsergebnis 1000005		0,00	0,00	0,00	0,00	0,00	0,00	0,00	0,00
	<i>inklusive Vorjahre (gerundet)</i>		0,00	0,00	0,00	0,00	0,00	0,00	

Voranschlag 2026

Marktgemeinde Guntersdorf

Nachweis der Investitionen mit Erläuterungen (nur VC 1)

Vorhaben	Vorhabensbezeichnung	RA Vorjahre	VA 2025	VA 2026	Plan 2027	Plan 2028	Plan 2029	Plan 2030	Plan Gesamt (gerundet)
Konto	Bezeichnung								
1000009	BAULANDENTWICKLUNG (2013 bis 2050)								
	Auszahlungen - Investitionen - Mittelverwendung	5 700 915,23	100 000,00	42 700,00	100 000,00	80 000,00	80 000,00	80 000,00	6 183 600,00
	Anschaffungs- oder Herstellungskosten	5 700 915,23	100 000,00	42 700,00	100 000,00	80 000,00	80 000,00	80 000,00	6 183 600,00
5/840000-001000	Grundstückskauf u.Parzellierung	5 700 915,23	100 000,00	42 700,00	100 000,00	80 000,00	80 000,00	80 000,00	6 183 600,00
	Einzahlungen - Finanzierung - Mittelaufbringung	5 700 915,23	100 000,00	42 700,00	100 000,00	80 000,00	80 000,00	80 000,00	6 183 600,00
	Mittel aus Geldfluss aus der operativen Gebarung	4 227 346,31	100 000,00	42 700,00	100 000,00	80 000,00	80 000,00	80 000,00	4 710 000,00
6/840000+001000	Erlöse Bauplatzverkauf	4 916 693,34	504 500,00	253 000,00	100 000,00	80 000,00	80 000,00	80 000,00	6 014 200,00
5/840000-729910	Zuführung an Projekte	-358 022,99							-358 000,00
5/840000-799000	Zuweisungen an Projekten	-429 612,58	-404 500,00	-210 300,00					-1 044 400,00
6/840000+829910	Zuführung von Projekt	54 157,93							54 200,00
6/840000+829911	Zuführung von OG	44 130,61							44 100,00
	Bedarfszuweisungen/KTZ	0,00	0,00	0,00	0,00	0,00	0,00	0,00	0,00
	Haushaltsrücklagen/Zahlungsmittelreserven	82 508,92	0,00	0,00	0,00	0,00	0,00	0,00	82 500,00
6/840000+894001	Entnahmen von zweckgebundenen Haushaltsrücklagen	82 508,92							82 500,00
	Sonstige Kapitaltransfers und Subventionen	0,00	0,00	0,00	0,00	0,00	0,00	0,00	0,00
	Darlehen/Innere Darlehen	1 391 060,00	0,00	0,00	0,00	0,00	0,00	0,00	1 391 100,00
6234/35	RAIFFEISENBANK HOLLABRUNN Baulandentwicklung	1 391 060,00							1 391 100,00
	Finanzierungsleasing	0,00	0,00	0,00	0,00	0,00	0,00	0,00	0,00
	Veräußerung langfristiges Vermögen und Sonstiges	0,00	0,00	0,00	0,00	0,00	0,00	0,00	0,00
Finanzierungsergebnis 1000009		0,00	0,00	0,00	0,00	0,00	0,00	0,00	0,00
	<i>inklusive Vorjahre (gerundet)</i>		0,00	0,00	0,00	0,00	0,00	0,00	

Voranschlag 2026

Marktgemeinde Guntersdorf

Nachweis der Investitionen mit Erläuterungen (nur VC 1)

Vorhaben	Vorhabensbezeichnung	RA Vorjahre	VA 2025	VA 2026	Plan 2027	Plan 2028	Plan 2029	Plan 2030	Plan Gesamt (gerundet)
1000011	ABA GUNTERSODRF (2016 bis 2050)								
	Auszahlungen - Investitionen - Mittelverwendung	924 391,86	121 300,00	0,00	0,00	0,00	0,00	0,00	1 045 700,00
	Anschaffungs- oder Herstellungskosten	924 391,86	121 300,00	0,00	0,00	0,00	0,00	0,00	1 045 700,00
	5/851000-004000 ABA Siedlung	286 379,98							286 400,00
	5/851000-004100 ABA Gewerbegebiet	224 620,35							224 600,00
	5/851000-004200 ABA Meierhof	201 054,47							201 100,00
	5/851000-004300 ABA B303	75 098,93							75 100,00
	5/851000-004400 ABA Kirchengasse	105 557,40							105 600,00
	5/851000-004600 ABA Bahnstraße		80 000,00						80 000,00
	5/851100-004100 Wasser- und Abwasserbauten und -anlagen	5 280,12	8 000,00						13 300,00
	5/851100-004400 ABA Großnondorf Siedlung	26 400,61	33 300,00						59 700,00
	Einzahlungen - Finanzierung - Mittelaufbringung	924 391,86	121 300,00	0,00	0,00	0,00	0,00	0,00	1 045 700,00
	Mittel aus Geldfluss aus der operativen Gebarung	824 626,92	121 300,00	0,00	0,00	0,00	0,00	0,00	945 900,00
	5/851000-729960 Fehlbetrag aus 2019	-163 387,98							-163 400,00
	6/851000+829910 Zuführung von OG	295 726,71							295 700,00
	6/851000+829911 Zuführung von Projekt	586 425,56							586 400,00
	6/851000+899000 Entnahmen aus Verrechnungsrücklagen zwischen operativer Gebarung und Projekten	105 862,63	6 000,00						111 900,00
	6/851000+899100 Entnahmen aus Verrechnungsrücklagen zwischen Projekten		115 300,00						115 300,00
	Bedarfszuweisungen/KTZ	0,00	0,00	0,00	0,00	0,00	0,00	0,00	0,00
	Haushaltsrücklagen/Zahlungsmittelreserven	0,00	0,00	0,00	0,00	0,00	0,00	0,00	0,00
	Sonstige Kapitaltransfers und Subventionen	99 764,94	0,00	0,00	0,00	0,00	0,00	0,00	99 800,00
	6/851000+300000 Kapitaltransfers von Bund, Bundesfonds und Bundeskammern	99 764,94							99 800,00
	Darlehen/Innere Darlehen	0,00	0,00	0,00	0,00	0,00	0,00	0,00	0,00
	Finanzierungsleasing	0,00	0,00	0,00	0,00	0,00	0,00	0,00	0,00
	Veräußerung langfristiges Vermögen und Sonstiges	0,00	0,00	0,00	0,00	0,00	0,00	0,00	0,00
Finanzierungsergebnis 1000011		0,00	0,00	0,00	0,00	0,00	0,00	0,00	0,00
	<i>inklusive Vorjahre (gerundet)</i>		0,00	0,00	0,00	0,00	0,00	0,00	

Voranschlag 2026

Marktgemeinde Guntersdorf

Nachweis der Investitionen mit Erläuterungen (nur VC 1)

Vorhaben	Vorhabensbezeichnung	RA Vorjahre	VA 2025	VA 2026	Plan 2027	Plan 2028	Plan 2029	Plan 2030	Plan Gesamt (gerundet)
1000025	WVA GUNTERSODRF (2016 bis 2050)								
	Auszahlungen - Investitionen - Mittelverwendung	500 833,67	309 200,00	27 800,00	23 900,00	11 800,00	0,00	0,00	873 500,00
	Anschaffungs- oder Herstellungskosten	500 833,67	309 200,00	27 800,00	23 900,00	11 800,00	0,00	0,00	873 500,00
	5/850000-004000 WVA Siedlung	26 792,72							26 800,00
	5/850000-004100 WVA Gewerbegebiet	48 259,38		3 000,00					51 300,00
	5/850000-004200 WVA Erweiterung Meierhof	23 755,30							23 800,00
	5/850000-004300 WVA Großnondorf Siedlungserweiterung	28 810,57	5 000,00						33 800,00
	5/850000-004500 WVA - Sanierung Kirchengasse	373 215,70	9 200,00						382 400,00
	5/850000-004600 WVA - Bahnstraße		295 000,00	24 800,00	23 900,00	11 800,00			355 500,00
	Einzahlungen - Finanzierung - Mittelaufbringung	500 833,67	309 200,00	27 800,00	23 900,00	11 800,00	0,00	0,00	873 500,00
	Mittel aus Geldfluss aus der operativen Gebarung	322 853,95	289 200,00	0,00	0,00	0,00	0,00	0,00	612 100,00
	6/850000+829910 Sonstige Erträge	24 300,83							24 300,00
	6/850000+829913 Zuführung von OG	82 941,84							82 900,00
	6/850000+899000 Entnahmen aus Verrechnungsrücklagen zwischen operativer Gebarung und Projekten	215 611,28	289 200,00						504 800,00
	Bedarfszuweisungen/KTZ	0,00	0,00	0,00	0,00	0,00	0,00	0,00	0,00
	Haushaltsrücklagen/Zahlungsmittelreserven	97 592,42	0,00	0,00	0,00	0,00	0,00	0,00	97 600,00
	6/850000+894001 Entnahmen von zweckgebundenen Haushaltsrücklagen	97 592,42							97 600,00
	Sonstige Kapitaltransfers und Subventionen	80 387,30	20 000,00	27 800,00	23 900,00	11 800,00	0,00	0,00	163 900,00
	6/850000+300000 Kapitaltransfers von Bund, Bundesfonds und Bundeskammern	80 387,30	20 000,00						100 400,00
	6/850000+300472 Kapitaltransfers von Bund, Bundesfonds und Bundeskammern - KIP			27 800,00	23 900,00	11 800,00			63 500,00
	Darlehen/Innere Darlehen	0,00	0,00	0,00	0,00	0,00	0,00	0,00	0,00
	Finanzierungsleasing	0,00	0,00	0,00	0,00	0,00	0,00	0,00	0,00
	Veräußerung langfristiges Vermögen und Sonstiges	0,00	0,00	0,00	0,00	0,00	0,00	0,00	0,00
	Finanzierungsergebnis 1000025	0,00	0,00	0,00	0,00	0,00	0,00	0,00	0,00
	<i>inklusive Vorjahre (gerundet)</i>		0,00	0,00	0,00	0,00	0,00	0,00	

Salden Finanzierungsergebnisse		RA Vorjahre	VA 2025	VA 2026	Plan 2027	Plan 2028	Plan 2029	Plan 2030	Plan Gesamt (gerundet)
1000003	STRASSENBAU (2000 bis 2099)								
	Auszahlungen - Investitionen - Mittelverwendung	2 132 206,17	337 000,00	500 000,00	300 000,00	300 000,00	300 000,00	300 000,00	4 169 200,00
	Einzahlungen - Finanzierung - Mittelherkunft	2 132 206,17	337 000,00	500 000,00	300 000,00	300 000,00	300 000,00	300 000,00	4 169 200,00
		0,00	0,00	0,00	0,00	0,00	0,00	0,00	0,00
	<i>inklusive Vorjahre (gerundet)</i>		0,00	0,00	0,00	0,00	0,00	0,00	
1000005	ERHALTUNG GÜTERWEGE (2003 bis 2099)								
	Auszahlungen - Investitionen - Mittelverwendung	130 315,18	74 700,00	25 000,00	18 000,00	18 000,00	18 000,00	18 000,00	302 000,00
	Einzahlungen - Finanzierung - Mittelherkunft	130 315,18	74 700,00	25 000,00	18 000,00	18 000,00	18 000,00	18 000,00	302 000,00
		0,00	0,00	0,00	0,00	0,00	0,00	0,00	0,00
	<i>inklusive Vorjahre (gerundet)</i>		0,00	0,00	0,00	0,00	0,00	0,00	
1000009	BAULANDENTWICKLUNG (2013 bis 2050)								
	Auszahlungen - Investitionen - Mittelverwendung	5 700 915,23	100 000,00	42 700,00	100 000,00	80 000,00	80 000,00	80 000,00	6 183 600,00
	Einzahlungen - Finanzierung - Mittelherkunft	5 700 915,23	100 000,00	42 700,00	100 000,00	80 000,00	80 000,00	80 000,00	6 183 600,00
		0,00	0,00	0,00	0,00	0,00	0,00	0,00	0,00
	<i>inklusive Vorjahre (gerundet)</i>		0,00	0,00	0,00	0,00	0,00	0,00	
1000011	ABA GUNTERSODRF (2016 bis 2050)								
	Auszahlungen - Investitionen - Mittelverwendung	924 391,86	121 300,00	0,00	0,00	0,00	0,00	0,00	1 045 700,00
	Einzahlungen - Finanzierung - Mittelherkunft	924 391,86	121 300,00	0,00	0,00	0,00	0,00	0,00	1 045 700,00
		0,00	0,00	0,00	0,00	0,00	0,00	0,00	0,00
	<i>inklusive Vorjahre (gerundet)</i>		0,00	0,00	0,00	0,00	0,00	0,00	
1000018	SPORTANLAGE (2020 bis 2030)								
	Auszahlungen - Investitionen - Mittelverwendung	0,00	0,00	0,00	0,00	0,00	0,00	0,00	0,00
	Einzahlungen - Finanzierung - Mittelherkunft	2,42	0,00	0,00	0,00	0,00	0,00	0,00	0,00
		2,42	0,00	0,00	0,00	0,00	0,00	0,00	0,00
	<i>inklusive Vorjahre (gerundet)</i>		0,00	0,00	0,00	0,00	0,00	0,00	
1000025	WVA GUNTERSODRF (2016 bis 2050)								
	Auszahlungen - Investitionen - Mittelverwendung	500 833,67	309 200,00	27 800,00	23 900,00	11 800,00	0,00	0,00	873 500,00
	Einzahlungen - Finanzierung - Mittelherkunft	500 833,67	309 200,00	27 800,00	23 900,00	11 800,00	0,00	0,00	873 500,00
		0,00	0,00	0,00	0,00	0,00	0,00	0,00	0,00
	<i>inklusive Vorjahre (gerundet)</i>		0,00	0,00	0,00	0,00	0,00	0,00	
Saldo Investive Einzelvorhaben		2,42	0,00	0,00	0,00	0,00	0,00	0,00	0,00
	<i>inklusive Vorjahre (gerundet)</i>		0,00	0,00	0,00	0,00	0,00	0,00	
Saldo der gesamten Investitionstätigkeit		2,42	0,00	0,00	0,00	0,00	0,00	0,00	0,00
	<i>inklusive Vorjahre (gerundet)</i>		0,00	0,00	0,00	0,00	0,00	0,00	

Nachweis der sonstigen Investitionen (nur VC 2)

Vorhaben	Vorhabensbezeichnung	VA 2025	VA 2026	Plan 2027	Plan 2028	Plan 2029	Plan 2030
Konto	Bezeichnung						
2888888	SONSTIGE INVESTITIONEN (2020 bis 2099)						
	Auszahlungen - Investitionen - Mittelverwendung	28 500,00	7 000,00	7 300,00	7 800,00	25 400,00	7 900,00
	Anschaffungs- oder Herstellungskosten	28 500,00	7 000,00	7 300,00	7 800,00	25 400,00	7 900,00
1/010000-020000	Ankauf Maschinen	800,00		800,00	800,00	800,00	800,00
1/010000-042000	Amtsausstattung	1 000,00	800,00	800,00	800,00	800,00	800,00
1/031000-070000	Flächenwidmungsplan	5 000,00				17 000,00	
1/164000-020000	Maschinen und maschinelle Anlagen						
1/211000-020000	Ankauf Maschinen			500,00		500,00	
1/211000-020100	Maschinen Anteil GA						
1/211000-042000	Schulausstattung	400,00	1 500,00	1 500,00	1 500,00	1 500,00	1 500,00
1/240000-020000	Ankauf Maschinen						
1/240000-020100	Maschinen Anteil GA						
1/240000-042000	Amtsausstattung		1 600,00	1 600,00	1 600,00	1 700,00	1 700,00
1/250000-020000	Maschinen und maschinelle Anlagen						
1/250000-020100	Maschinen und maschinelle Anlagen						
1/250000-042000	Amts-, Betriebs- und Geschäftsausstattung						
1/252000-010000	Gebäude und Bauten						
1/324000-015000	Kulturgüter unbeweglich	1 000,00					
1/520000-006000	Sonstige Maßnahmen						
1/612000-020000	Ankauf Maschinen						
1/640000-050000	Ankauf von Verkehrszeichen	3 000,00	500,00	500,00	500,00	500,00	500,00
1/815000-020000	Ankauf Rasenmäher						
1/815000-042000	Ankauf von Spielgeräten						
1/820000-030000	Werkzeuge und sonstige Erzeugungshilfsmittel	800,00	500,00	500,00	500,00	500,00	500,00
1/820000-042000	Betriebsausstattung	1 200,00	400,00	400,00	400,00	400,00	400,00
1/840000-001000	Unbebaute Grundstücke						
1/846000-020000	Maschinen und maschinelle Anlagen						
1/850000-020100	Maschinen Anteil GA						
1/850000-042000	Betriebsausstattung	1 000,00	100,00	100,00	100,00	100,00	100,00
1/851000-020000	Ankauf Maschinen	2 100,00	1 000,00		1 000,00	1 000,00	1 000,00
1/851000-020100	Maschinen Anteil GA						
1/851000-042000	Betriebsausstattung	200,00	200,00	200,00	200,00	200,00	200,00
1/851100-020000	Ankauf Maschinen	11 700,00					
1/851100-020100	Maschinen Anteil GA						

Voranschlag 2026

Marktgemeinde Guntersdorf

Nachweis der sonstigen Investitionen (nur VC 2)

Vorhaben	Vorhabensbezeichnung		VA 2025	VA 2026	Plan 2027	Plan 2028	Plan 2029	Plan 2030
Konto	Bezeichnung							
1/851100-042000	Amts-, Betriebs- und Geschäftsausstattung		100,00	100,00	100,00	100,00	100,00	100,00
1/851100-042100	Amtsausstattung - Anteil GA							
1/870000-050000	Photovoltaikanlage							
1/894100-042000	Amts-, Betriebs- und Geschäftsausstattung		200,00	300,00	300,00	300,00	300,00	300,00
Finanzierungsergebnis 2888888			-28 500,00	-7 000,00	-7 300,00	-7 800,00	-25 400,00	-7 900,00

Dienstpostenplan
- interne Anlage b

Dienstpostenplan															
Verwendungs- zweig (NÖ GBedG 2025)	Ver- wendung (NÖ GBedG 2025)	Bezeichnung des Dienstzweiges (GBDO/GVBG)	Dienst- zweig Nr. (GBDO/ GVBG)	Tätig- keits- profil (NÖ GBedG 2025)	Zahl der Dienst- posten	Verwendungs- bzw. Entlohnungs- gruppe		Zahl der Funk- tions- dienst- posten	Art des Funktions- dienstpostens		Be- zeichnung	Funktionsgruppe		Personal- zulage	Hinweis
						(GBDO/G VBG)	(NÖ GBedG 2025)		(§ 2 Abs. 3 lit. a - d GBDO)	(§ 6 Abs. 3 Z 1 - 4 NÖ GBedG 2025)		(GBDO/ GVBG)	(NÖ GBedG 2025)		
Verwaltungsdienst	Gehobener Dienst	Gehobener Verwaltungsdienst	56 /	4.2.	2	6 /	V2	1	a /	1	Amtsleitung	8 /	FL2	ja	
Assistenzdienst	Assistenzdien- st	Mittlerer Verwaltungs- und Kanzleidiens	85 /	2.3.	0,37	4 /	A2		/			/			
Technischer Dienst	Fachdienst	Facharbeiter	2 /	3.1.	2	5 /	T1		/			/			
Elementar- und sozialpädagogischer Dienst	Fachdienst	Kindergartenhilfsdienst	12 /	7.1.	3,33	3 /	P1		/			/			
Elementar- und															
Hilfsdienst	Hilfsdienst	Hilfsdienst	17 /	1.1.	0,825	1 /	A1		/			/			

Ruhe- und Versorgungsempfänger: KEINE

Personaldaten iSd ÖStp (Anlage 4)

Gruppe 1 - gesamt	Dienstverhältnis zu Gemeinde, dienstleistend in einer Dienststelle, bezahlt aus dem Budget von Gemeinde		Personalaufwendungen				
	Köpfe ³⁾	VBÄ ³⁾	davon melden Gemeinden optional				gesamt
Bezüge (Unterklasse 50-52)			Nebengebühren (Unterklasse 56)	Dienstgeberbeiträge (Unterklasse 58)	Weitere Aufwendungen	Kontenklasse 5 ²⁾	
Beamteninnen und Beamte	k.A.	k.A.	0,00				
Vertragsbedienstete	23,00	10,58	395 600,00				
KV-Bedienstete (Kollektivvertrag)	k.A.	k.A.	21 800,00				
Nicht zuordenbar	k.A.	k.A.					
Summe	23,00	10,58	417 400,00	0,00	116 000,00	0,00	533 400,00
darunter (Teilmengen der Gruppe 1)			Länder und Gemeinden melden optional				
	Köpfe ³⁾	VBÄ ³⁾	Bezüge (Unterklasse 50-52)	Nebengebühren (Unterklasse 56)	Dienstgeberbeiträge (Unterklasse 58)	Weitere Aufwendungen	Kontenklasse 5 ²⁾
Musikschullehrerinnen und -lehrer	k.A.	k.A.					
Elementarpädagoginnen und -pädagogen	k.A.	k.A.					
Bedienstete nicht-ausgliederter Krankenanstalten	k.A.	k.A.					
Lehrlinge	k.A.	k.A.					
Summe	k.A.	k.A.					

Gruppe 2 - gesamt	Dienstverhältnis zu Gemeinde, nicht dienstleistend bei Gemeinde ¹⁴ , bezahlt aus dem Budget von Gemeinde		Personalaufwendungen				
	Köpfe ³⁾	VBÄ ³⁾	davon melden Gemeinden optional				gesamt
Bezüge (Unterklasse 50-52)			Nebengebühren (Unterklasse 56)	Dienstgeberbeiträge (Unterklasse 58)	Weitere Aufwendungen	Kontenklasse 5 ²⁾	
Beamtinnen und Beamte	k.A.	k.A.					
Vertragsbedienstete	k.A.	k.A.					
Nicht zuordenbar	k.A.	k.A.					
Summe	k.A.	k.A.					

Beamtinnen und Beamte - Pensionistinnen und Pensionisten zum 31.12.2026			
	Köpfe ³⁾	Ø-Pensionshöhe / Mt. ⁴⁾	
Ruhegenussbezieherinnen und -bezieher	k.A.		
Hinterbliebene ⁵⁾	k.A.		
Neue Ruhegenussbezieherinnen und -bezieher im Bezugsjahr 2026			
	Köpfe ³⁾	Ø-Pensionsantrittsalter	Ø-Pensionshöhe / Mt. ⁴⁾
Alterspension ⁶⁾	k.A.		
Dienstunfähigkeit ⁷⁾	k.A.		
vorzeitige Pensionierung mit Abschlag ⁸⁾	k.A.		
vorzeitige Pensionierung ohne Abschlag ⁹⁾	k.A.		
Pensionierungen gesamt	k.A.	0,0	0,0
Gesamter Pensionsaufwand für das Bezugsjahr 2026	0,00		
<p>1) gemäß den Vorgaben in Artikel 14 Abs. 2 lit. c ÖStP 2012 2) Personalrückstellungen und Sachbezüge sind in diese Anlage nicht aufzunehmen 3) Aus Datenschutzgründen wird dieses Feld erst ab 6 betroffenen Personen ausgewiesen 4) Durchschnittspension im Dezember laut Personalstatistik-Festlegungen ohne Sonderzahlungen, ohne Pflegegeld und ohne sonstige Transferleistungen; brutto 5) Witwen-, Witwer-, Waisenversorgungsbezüge und vergleichbare Leistungen 6) Ruhebezüge aufgrund eines Übertritts in den Ruhestand oder einer vergleichbaren Regelung iSd § 13 BDG 1979 7) Ruhebezüge aufgrund einer Ruhestandsversetzung wegen dauernder Dienstunfähigkeit iSd § 14 BDG 1979 8) Ruhebezüge aufgrund einer vorzeitigen Ruhestandsversetzung mit Abschlag iSd §§ 15b, 15c oder 236d BDG 1979 9) Ruhebezüge aufgrund einer vorzeitigen Ruhestandsversetzung ohne Abschlag 10) Inkl. Musikschullehrerinnen und -lehrer sowie Elementarpädagoginnen und -pädagogen 11) Darunter sind Personalgestellungen bei Beteiligungen iSd § 23 VRV 2015 sowie sonstige Personalgestellungen, zB bei anderen Gebietskörperschaften und Körperschaften öffentlichen Rechts zu verstehen.</p>			

Querschnitt (Anlage 5b)

Voranschlag 2026

Marktgemeinde Guntersdorf

Querschnitt (Anlage 5b)

VQS- Zuordnung Pos. der MVAG	Bezeichnung	Anmerkungen	Gesamt-Haushalt	Haushalt ohne Quasi-KG	Quasi-KG ²	
Mittelaufbringung (Erträge bzw. Einzahlungen und erhaltene Kapitaltransfers)						
10	3111	Einzahlungen aus eigenen Abgaben	505 700,00	505 700,00		
11	2112	Erträge aus Ertragsanteilen	1 234 000,00	1 234 000,00		
12	2113, 2114, 2115	Erträge aus Gebühren, Leistungen, Besitz und wirtschaftlicher Tätigkeit	684 100,00	157 800,00	526 300,00	
13	2116	Erträge aus Veräußerungen, sonstige Erträge	ohne Gruppe (Konto) 806, 807, 899	6 800,00	4 300,00	2 500,00
14	2117	Nicht finanzierungswirksame operative Erträge	ohne Gruppe (Konto) 817, 819, 891			
15	212x	Erträge aus Transfers	ohne Gruppe (Konto) 813	471 100,00	471 100,00	
16	213x	Finanzerträge	ohne Gruppe (Konto) 818, 821, 825, 826			
17	333x	Erhaltene Kapitaltransfers	78 000,00	2 200,00	75 800,00	
19	Summe 1 (Mittelaufbringung bereinigt) ³		2 979 700,00	2 375 100,00	604 600,00	
Mittelverwendung (Aufwendungen)						
20	2211, 2212, 2213	Finanzierungswirksamer Personalaufwand	533 400,00	443 400,00	90 000,00	
21	2221 - 2225	Finanzierungswirksamer Sachaufwand	ohne Gruppe (Konto) 799	569 000,00	381 600,00	187 400,00
22	2226	Verluste aus dem Abgang von Anlagevermögen, Rückstellungen für ausstehende Rechnungen	nur Gruppe (Konto) 683, 688			
23	223x	Transferaufwand	ohne Gruppe (Konto) 696, 761	1 031 100,00	943 200,00	87 900,00
24	224x	Finanzaufwand	ohne Gruppe (Konto) 652, 654, 682, 694, 697, 699	63 500,00	37 100,00	26 400,00
29	Summe 2 (Mittelverwendung bereinigt) ³		2 197 000,00	1 805 300,00	391 700,00	
Vermögensbildung (Sachanlagevermögen), inkl. Vorräte						
30	341x	Immaterielle Vermögenswerte und Sachanlagen (Zugang/Auszahlungen)	ohne Gruppe (Konto) 080-083	602 500,00	573 300,00	29 200,00
31	331x	Immaterielle Vermögenswerte und Sachanlagen (Abgang/Einzahlungen)	ohne Gruppe (Konto) 080-083, 800-806 (Abgang mit Minus erfassen)	-253 000,00	-253 000,00	
32	3221	Vorräte (Saldo/Auszahlungen)	ohne Unterklasse 40-48			
39	Summe 3 (Vermögensbildung bereinigt) ³		349 500,00	320 300,00	29 200,00	
49	Saldo = Summe 1 - Summe 2 - Summe 3		433 200,00	249 500,00	183 700,00	

VQS- Zuordnung Pos. der MVAG	Bezeichnung	Anmerkungen	Gesamt-Haushalt	Haushalt ohne Quasi-KG	Quasi-KG ²	
Überrechnung Quasi-Kapitalgesellschaften (Quasi-KG) gemäß ESVG						
50	2301	Entnahmen von Haushaltsrücklagen	n.a.	n.a.		
51	2401	Zuweisungen an Haushaltsrücklagen	n.a.	n.a.		
52	332x	Einzahlungen aus der Rückzahlung von Darlehen sowie gewährten Vorschüssen	n.a.	n.a.		
		ohne Gruppe (Konto) 273, 280-282				
53	342x	Auszahlungen aus der Gewährung von Darlehen sowie gewährten Vorschüssen	n.a.	n.a.		
		ohne Gruppe (Konto) 273, 280-282				
54	351x	Einzahlungen aus der Aufnahme von Finanzschulden	n.a.	n.a.		
55	361x	Auszahlungen aus der Tilgung von Finanzschulden	n.a.	n.a.	-133 000,00	
<hr/>						
59	Überrechnung Quasi-KG Summe aus Position 49 (Quasi-KG) und Position 50 bis 55			n.a.	n.a.	50 700,00
60	Finanzierungssaldo (Voranschlag) aus Position 49 (Haushalt ohne Quasi- KG) und Position 59 (Quasi-KG) ¹			n.a.	300 200,00	n.a.
61	Erläuterungen der Gebietskörperschaft (optional)					

1) Entsprechend den Bestimmungen des Artikel 15 Abs. 1 Österreichischer Stabilitätspakt sind die Daten bzw. Grobplanungen der Gemeinden landesweise im Wege der Länder vorzulegen, das ausgewiesene Einzelergebnis der Gemeinde zum Finanzierungssaldo gemäß Pos. 60 hat nur bedingte Aussagekraft für das Gesamtergebnis der Haushaltskoordinierung.

2) Quasi-Kapitalgesellschaften außerhalb des Sektors Staat gemäß ESVG (Ansatz 85-86).

3) Mittelaufbringung und -verwendung sowie Vermögensbildung bereinigt näherungsweise im Sinne der Einnahmen und Ausgaben gemäß ESVG.

Nachweis über Transferzahlungen (Anlage 6a)

Voranschlag 2026

Marktgemeinde Guntersdorf

Nachweis über Transferzahlungen (Anlage 6a)

Haushaltskonto	Bezeichnung Ansatz	Bezeichnung Post	Summe Einzahlungen	Summe Auszahlungen
Transferzahlungen von/an Bund, Bundesfonds, Bundeskammern				
Gesamtsumme Transferzahlungen von/an Bund, Bundesfonds, Bundeskammern			93 800,00	0,00
Summe Kapitaltransfers			27 800,00	0,00
Summe Transfers			66 000,00	0,00
2/941000+860000	Sonstige Finanzausweisungen nach dem	Finanzausweisung Bund nach FAG	66 000,00	
6/850000+300472	Betriebe der Wasserversorgung	Kapitaltransfers von Bund, Bundesfonds und Bundeskammern - KIP	27 800,00	
Transferzahlungen von/an Länder, Landesfonds, Landeskammern				
Gesamtsumme Transferzahlungen von/an Länder, Landesfonds, Landeskammern			377 400,00	294 600,00
Summe Kapitaltransfers			0,00	0,00
Summe Transfers			377 400,00	294 600,00
2/211000+861100	Volksschule	Zinszuschüsse	800,00	
2/240000+861100	Kindergärten	Zinszuschüsse	500,00	
2/846000+861000	Wohn- und Geschäftsgebäude	Transfers von Ländern, Landesfonds und Landeskammern	11 300,00	
2/846100+861000	ehem. Bankstelle (F.W. Raiffeisen Platz 1)	Transfers von Ländern, Landesfonds und Landeskammern	4 800,00	
2/940000+861000	Bedarfszuweisungen	Strukturhilfe (Bzw)	60 000,00	
6/612000+871000	Gemeindestraßen	Kapitaltransfers aus Gemeinde-Bedarfszuweisungsmitteln	300 000,00	
1/419000-751100	Sonstige Einrichtungen und Maßnahme	Sozialhilfeumlage		244 000,00
1/439000-751000	Sonstige Einrichtungen und Maßnahme	Jugendwohlfahrtsumlage		45 000,00
1/510000-751000	Medizinische Bereichsversorgung	Beitrag an Pensionsverband		5 600,00
Transferzahlungen von/an Gemeinden, Gemeindeverbände, Gemeindefonds				
Gesamtsumme Transferzahlungen von/an Gemeinden, Gemeindeverbände, Gemeindefonds			0,00	414 200,00
Summe Kapitaltransfers			0,00	0,00
Summe Transfers			0,00	414 200,00
1/022000-752000	Standesamt	Beitrag Standesamts- und Staatsbürgerschaftsverband		15 900,00
1/562000-752000	Sprengelbeiträge	Nökas (Zweckaufwand)		396 000,00
1/631000-752000	Konkurrenzwässer	Beiträge an Wasserverbände		1 400,00
1/920000-752000	Ausschließliche Gemeindeabgaben	Kosten der Abgabeneinhebung		900,00
Transferzahlungen von/an Sozialversicherungsträger				
Gesamtsumme Transferzahlungen von/an Sozialversicherungsträger			0,00	0,00
Summe Kapitaltransfers			0,00	0,00
Summe Transfers			0,00	0,00

Haushaltskonto	Bezeichnung Ansatz	Bezeichnung Post	Summe Einzahlungen	Summe Auszahlungen
Transferzahlungen von/an sonst. Träger des öffentlichen Rechts				
	Gesamtsumme Transferzahlungen von/an sonst. Träger des öffentlichen Rechts		0,00	0,00
	Summe Kapitaltransfers		0,00	0,00
	Summe Transfers		0,00	0,00
<hr/>				
	Gesamtsumme		471 200,00	708 800,00

Nachweis über Haushaltsrücklagen und Zahlungsmittelreserven
(Anlage 6b)

Voranschlag 2026

Marktgemeinde Guntersdorf

Nachweis über Haushaltsrücklagen und Zahlungsmittelreserven (Anlage 6b)

Haushaltsrücklagen			Rücklagenstand		Rücklagenstand	Zahlungsmittelreserven			
Nr.	Verwendungszweck	Ansatz	31.12.2025	Zuweisungen	Entnahmen	31.12.2026	31.12.2025	31.12.2026	Konto-/Sparbuchnummer
8/9990934/00001	Infrastruktur SC Guntersdorf	262000	63 400,00	3 300,00		66 700,00	66 746,17	66 746,17	ZW 17 294180 AT40 3232 2080 0060 1500
8/9990934/00002	Infrastruktur TWW	324000	1 000,00		1 000,00	0,00	0,00	0,00	ZW 18 294190 AT40 3232 2080 0060 1500
8/9990934/00003	Straßenbau	612000	0,00			0,00	0,00	0,00	ZW 19 294200 AT40 3232 2080 0060 1500
8/9990934/00004	Friedhof	817000	10 700,00			10 700,00	10 747,19	10 747,19	ZW 15 294160 AT40 3232 2080 0060 1500
8/9990934/00006	Abwasserbeseitigung	851000	2 500,00			2 500,00	2 521,18	2 521,18	ZW 13 294140 AT40 3232 2080 0060 1500
Zweckgebundene Haushaltsrücklagen			77 600,00	3 300,00	1 000,00	79 900,00	80 014,54	80 014,54	
8/9990935/00001	Allgemeine Rücklage	912000	0,00			0,00	0,00	0,00	ZW 16 295160
8/9990935/00002	Rücklage aus 50 % des Eröffnungsbilanzsaldos	912000	9 811 800,00			9 811 800,00			
Allgemeine Haushaltsrücklagen			9 811 800,00	0,00	0,00	9 811 800,00	0,00	0,00	
8/9997935/00001	Haushaltspotentialrücklage	990000	341 200,00			341 200,00			
Allgemeine Haushaltsrücklage			341 200,00	0,00	0,00	341 200,00	0,00	0,00	
Gesamtsummen			10 230 600,00	3 300,00	1 000,00	10 232 900,00	80 014,54	80 014,54	

Einzelnachweis über Finanzschulden und Schuldendienst
(Anlage 6c)

Darlehen Darlehensgeber Verwendung Aktenzahl	Ansatz	Staat	Laufzeit	Darlehenshöhe Gesamt	Buchwert 31.12.2025	Zugang	Tilgung	Zinsen	Summe Schuldendienst	Schuldendienst- ersätze	Buchwert 31.12.2026	Netto Schuldendienst
		Währung/Zinssatz Zinsindikator										
1. Darlehen für Investitionszwecke												
1.1. ... von Trägern des öffentlichen Rechts												
1.1.1. ... von Bund, Bundesfonds, Bundeskammern												
1.1.2. ... von Ländern, Landesfonds, Landeskammern												
6232/21	851200	AT	2028 - 2033	187 166,00	151 000,00						151 000,00	
Land Niederösterreich												
LWWF, ABA BA04												
WWF-07-2140040												
EUR/1,000%												
normal verzinst												
1.1.3. ... von Gemeinden, Gemeindeverbänden, Gemeindefonds												
1.1.4. ... von Sozialversicherungsträgern												
1.1.5. ... von sonstigen Trägern des öffentlichen Rechts												
1.2. ... von Beteiligungen der Gebietskörperschaft (ohne Finanzunternehmen)												
1.3. ... von Unternehmen (ohne Beteiligungen und ohne Finanzunternehmen)												
1.4. ... von Finanzunternehmen												
1.4.1. ... von Finanzunternehmen im Inland												
6229/32	851000	AT	2018 - 2036	800 000,00	544 000,00		32 000,00	14 300,00	46 300,00		512 000,00	46 300,00
Bank Austria												
BANK AUSTRIA, ABA05												
Guntersdorf												
10020530803												
EUR/0,590%												
normal verzinst												
6233/9	851000	AT	2004 - 2028	7 128 090,00	35 500,00		11 100,00	1 100,00	12 200,00		24 400,00	12 200,00
ÖPSK												
ÖPSK, ABA03 Guntersdorf												
115.6246												
EUR/0,563%												
normal verzinst												
6233/10	851100	AT	2004 - 2028	1 150 000,00	168 500,00		54 600,00	4 400,00	59 000,00		113 900,00	59 000,00
ÖPSK												
ÖPSK, ABA04 Großnondorf												
1160218												
EUR/0,563%												
normal verzinst												

Voranschlag 2026

Marktgemeinde Guntersdorf

Einzelnachweis über Finanzschulden und Schuldendienst (Anlage 6c)

Darlehen Darlehensgeber Verwendung Aktenzahl	Ansatz	Staat	Laufzeit	Darlehenshöhe Gesamt	Buchwert 31.12.2025	Zugang	Tilgung	Zinsen	Summe Schuldendienst	Schuldendienst- ersätze	Buchwert 31.12.2026	Netto Schuldendienst
			Währung/Zinssatz Zinsindikator									
6234/33 Raiffeisenbank Hollabrunn RAIFFEISENBANK HOLLABRUNN, WVA04 Guntersdorf 420600201	850000	AT	2018 - 2043 EUR/0,780% normal verzinst	100 000,00	68 000,00		4 000,00	4 000,00	8 000,00		64 000,00	8 000,00
6234/35 Raiffeisenbank Hollabrunn RAIFFEISENBANK HOLLABRUNN Baulandentwicklung AT65323220052060020	840000	AT	2020 - 2035 EUR/0,490% EURIBOR	1 400 000,00	933 300,00		93 300,00	4 200,00	97 500,00	4 700,00	840 000,00	92 800,00
6234/38 Raiffeisenbank Hollabrunn Kauf ehem. Bankstelle "RAIKA"	846100	AT	2022 - 2032 EUR/0,000% EURIBOR	200 000,00	170 000,00		20 000,00	4 000,00	24 000,00	4 800,00	150 000,00	19 200,00
6234/42 Raiffeisenbank Hollabrunn Straßenbau	612000	AT	2024 - 2039 EUR/0,000% EURIBOR	500 000,00	466 600,00		33 400,00	10 700,00	44 100,00		433 200,00	44 100,00
6234/44 Raiffeisenbank Hollabrunn Raiffeisen Zentralbank Kauf Kirchengasse 214	846000	AT	2022 - 2032 EUR/0,000% EURIBOR	440 000,00	375 000,00		44 000,00	13 300,00	57 300,00	11 300,00	331 000,00	46 000,00
6235/11 WSPK ERSTE BANK, WVA02 Siedlung99 - 62-010095 62-010095	850000	AT	2004 - 2027 EUR/0,600% normal verzinst	853 202,31	5 900,00		3 000,00	300,00	3 300,00		2 900,00	3 300,00
6235/12 WSPK ERSTE BANK, Aba03 Guntersdorf - 62-010087 62-010087	851000	AT	2004 - 2029 EUR/0,600% normal verzinst	6 288 457,10	44 200,00		22 400,00	2 000,00	24 400,00		21 800,00	24 400,00

Voranschlag 2026

Marktgemeinde Guntersdorf

Einzelnachweis über Finanzschulden und Schuldendienst (Anlage 6c)

Darlehen Darlehensgeber Verwendung Aktenzahl	Ansatz	Staat	Laufzeit	Darlehenshöhe Gesamt	Buchwert 31.12.2025	Zugang	Tilgung	Zinsen	Summe Schuldendienst	Schuldendienst- ersätze	Buchwert 31.12.2026	Netto Schuldendienst
			Währung/Zinssatz Zinsindikator									
1.4.2. ... von Finanzunternehmen im Ausland												
1.5. ... von Sonstigen												
Zwischensumme					2 962 000,00	0,00	317 800,00	58 300,00	376 100,00	20 800,00	2 644 200,00	355 300,00
2. Finanzschulden für den laufenden Aufwand												
2.1. ... von Trägern des öffentlichen Rechts												
2.1.1. ... von Bund, Bundesfonds, Bundeskammern												
2.1.2. ... von Ländern, Landesfonds, Landesammern												
2.1.3. ... von Gemeinden, Gemeindeverbänden, Gemeindefonds												
2.1.4. ... von Sozialversicherungsträgern												
2.1.5. ... von sonstigen Trägern des öffentlichen Rechts												
2.2. ... von Beteiligungen der Gebietskörperschaft (ohne Finanzunternehmungen)												
2.3. ... von Unternehmen (ohne Beteiligungen und ohne Finanzunternehmungen)												
2.4. ... von Finanzunternehmen												
2.4.1. ... von Finanzunternehmen im Inland												
2.4.2. ... von Finanzunternehmen im Ausland												
2.5. ... von Sonstigen												
Zwischensumme					0,00	0,00	0,00	0,00	0,00	0,00	0,00	0,00
SUMME (1 und 2)					2 962 000,00	0,00	317 800,00	58 300,00	376 100,00	20 800,00	2 644 200,00	355 300,00
Davon ohne Quasi-KG *)					1 944 900,00	0,00	190 700,00	32 200,00	222 900,00	20 800,00	1 754 200,00	202 100,00
Davon Quasi-KG *)					1 017 100,00	0,00	127 100,00	26 100,00	153 200,00	0,00	890 000,00	153 200,00

*) Quasi-Kapitalgesellschaften außerhalb des Sektors Staat gemäß ESVG (Ansatz 85-86).

Nachweis über haushaltsinterne Vergütungen (Anlage 6f)

Gruppenebene		Erträge	Aufwendungen
0	Vertretungskörper und allgemeine Verwaltung	0,00	0,00
1	Öffentliche Ordnung und Sicherheit	0,00	0,00
2	Unterricht, Erziehung, Sport und Wissenschaft	0,00	0,00
3	Kunst, Kultur und Kultus	0,00	0,00
4	Soziale Wohlfahrt und Wohnbauförderung	0,00	0,00
5	Gesundheit	0,00	0,00
6	Straßen- und Wasserbau, Verkehr	0,00	0,00
7	Wirtschaftsförderung	0,00	0,00
8	Dienstleistungen	0,00	0,00
9	Finanzwirtschaft	0,00	0,00
Summe		0,00	0,00

Leasingspiegel (Anlage 6i)

Finanzierungsleasing

Ansatz- oder Projektbezeichnung	Anschaffungskosten	Buchwert 31.12.2025	Buchwert 31.12.2026	Summe ausstehender Mindestleasing- zahlungen	Laufzeit	Restlaufzeit in Jahren	Kationen für Finanzierungsleasing
Gemeindezentrum (010000, 240000, 211000, 250000, 850000, 851000, 851100, 240000)	1 455 057,10	144 500,00	62 900,00	62 900,00	01.10.2007 - 30.09.2027	1,75	0,00
Summe	1 455 057,10	144 500,00	62 900,00	62 900,00			0,00

Wirtschaftliche Unternehmungen, Betriebe, betriebsähnliche Einrichtungen gem. § 1 Abs. 2

Summe	0,00	0,00	0,00	0,00			
--------------	-------------	-------------	-------------	-------------	--	--	--

Operating Leasing

Ansatz- oder Projektbezeichnung	Laufzeit Grundmietzeit in Jahren	Gesamtkosten	Einmalkautio	Leasingentgelt (ohne laufender Kautio)	Laufende Kautio	Restlaufzeit in Jahren	Kumulierte Restzahlungen
Summe		0,00	0,00	0,00	0,00		0,00

Wirtschaftliche Unternehmungen, Betriebe, betriebsähnliche Einrichtungen gem. § 1 Abs. 2

Summe		0,00	0,00	0,00	0,00		0,00
--------------	--	-------------	-------------	-------------	-------------	--	-------------

Rückstellungsspiegel (Anlage 6q)

Voranschlag 2026

Marktgemeinde Guntersdorf

Rückstellungsspiegel (Anlage 6q)

Rückstellung	Stand 31.12.2025	Dotierungen (+)	Auflösung inkl. Verbrauch (-)	Stand 31.12.2026
Kurzfristig	0,00	0,00	0,00	0,00
Rückstellungen für Prozesskosten				
Rückstellungen für nicht konsumierte Urlaube				
Rückstellungen für ausstehende Rechnungen				
Sonstige kurzfristige Rückstellungen				
Langfristig	63 200,00	2 100,00	0,00	65 300,00
Rückstellungen für Abfertigungen	45 900,00	700,00		46 600,00
Rückstellungen für Jubiläumszuwendungen	17 300,00	1 400,00		18 700,00
Rückstellungen für Haftungen				
Rückstellungen für Sanierung von Altlasten				
Rückstellungen für Pensionen (Säule I)				
Sonstige langfristige Rückstellungen				
Gesamtsumme	63 200,00	2 100,00	0,00	65 300,00

Nachweis Vermögen mit abgeänderter Nutzungsdauer

Konto	Bezeichnung	Nutzungsdauer lt. VRV	Abweichende Nutzungsdauer	Begründung
2/0110002/00008	Einrichtung Amtsgebäude	10,0	15,0	festgelegt für Nutzung Einrichtung
2/0110002/00060	Einrichtung Leichenhalle	10,0	15,0	festgelegt für Nutzung Einrichtung
3/0060001/00017	Um- und Zubau	50,0	45,0	Endigung Baurecht
3/0060001/00057	Zubau Stadl	50,0	33,0	Endigung Baurecht
3/0060001/00058	Um- und Zubau - Förderung	50,0	45,0	Endigung Baurecht
3/0060001/00849	KT Um- und Zubau	50,0	45,0	Endigung Baurecht
3/0060001/00868	KT Zubau Stadl	50,0	33,0	Endigung Baurecht
3/0110002/00114	Einrichtung Hort	10,0	15,0	festgelegt für Nutzung Einrichtung
4/0040007/00076	Einfriedung	33,0	50,0	festgelegt für Einfriedungsmauern
4/0040007/00078	Einfriedung	33,0	50,0	festgelegt für Einfriedungsmauern
4/0110002/00001	Einrichtung Amtsgebäude	10,0	15,0	festgelegt für Nutzung Einrichtung
4/0110002/00003	Sessel	10,0	15,0	festgelegt für Nutzung Einrichtung
4/0110002/00004	Tische	10,0	15,0	festgelegt für Nutzung Einrichtung
4/0110002/00005	Einrichtung Amtsgebäude	10,0	15,0	festgelegt für Nutzung Einrichtung
4/0110002/00092	Einrichtung Amtsgebäude	10,0	15,0	festgelegt für Nutzung Einrichtung
4/0110002/00093	Einrichtung Amtsgebäude	10,0	15,0	festgelegt für Nutzung Einrichtung
4/0110002/00098	Einrichtung Amtsgebäude	10,0	15,0	festgelegt für Nutzung Einrichtung
4/0110002/00104	Einrichtung Amtsgebäude	10,0	15,0	festgelegt für Nutzung Einrichtung
4/0110002/00108	Einrichtung Volksschule	10,0	15,0	festgelegt für Nutzung Einrichtung
4/0150002/00061	Traktor	10,0	15,0	längere Nutzung möglich
4/0350004/00011	Beleuchtung 1970	10,0	20,0	festgelegt für Beleuchtungskörper
4/0350004/00012	Beleuchtung 2000	10,0	20,0	festgelegt für Beleuchtungskörper
4/0350004/00013	Beleuchtung 1996	10,0	20,0	festgelegt für Beleuchtungskörper
4/0350004/00014	Beleuchtung 1970	10,0	20,0	festgelegt für alle Beleuchtungskörper
4/0350004/00015	Beleuchtung 1995	10,0	20,0	festgelegt für alle Beleuchtungskörper
4/0350004/00016	Beleuchtung 2003	10,0	20,0	festgelegt für alle Beleuchtungskörper
5/0040013/00080	Spielplatz 09024 Parz. 1695	33,0	20,0	durchschnittliche Nutzungsdauer Geräte
5/0040013/00081	Spielplatz 09024 Parz. 429	33,0	20,0	durchschnittliche Nutzungsdauer Geräte
5/0040013/00082	Spielplatz 09038 Parz. 20	33,0	20,0	durchschnittliche Nutzungsdauer Geräte
5/0110002/00069	Einrichtung Jugendheim	10,0	15,0	festgelegt für Nutzung Einrichtung
5/0460003/00032	WVA 2018 BA05	33,0	40,0	Material PVC
5/0460003/00067	Gemeindebrunnen Großnondorf	33,0	60,0	längere Nutzungsdauer
5/0460003/00068	Gemeindebrunnen Guntersdorf	33,0	60,0	längere Nutzungsdauer
5/0460003/00856	KT WVA 2018 BA05	33,0	40,0	Material PVC
5/0460003/00857	WVA 2020 BA06	33,0	33,0	Material PVC

MFP - Ergebnishaushalt Gesamt 1. Ebene
- interne Vergütungen enthalten

Voranschlag 2026 (Plan 2027 - 2030)

Marktgemeinde Guntersdorf

MFP - Ergebnishaushalt Gesamt 1. Ebene - interne Vergütungen enthalten

MVAG	Mittelverwendungs- und -aufbringungsgruppen (1. Ebene)	VA 2026	Plan 2027	Plan 2028	Plan 2029	Plan 2030
211	Erträge aus der operativen Verwaltungstätigkeit	2 640 900,00	2 394 300,00	2 454 400,00	2 520 100,00	2 583 300,00
212	Erträge aus Transfers	585 300,00	632 500,00	583 000,00	584 500,00	581 700,00
213	Finanzerträge					
21	Summe Erträge	3 226 200,00	3 026 800,00	3 037 400,00	3 104 600,00	3 165 000,00
221	Personalaufwand	535 500,00	555 200,00	577 500,00	600 000,00	624 300,00
222	Sachaufwand	1 532 800,00	1 232 900,00	1 235 500,00	1 247 300,00	1 255 200,00
223	Transferaufwand	1 031 100,00	1 073 600,00	1 122 200,00	1 163 800,00	1 217 200,00
224	Finanzaufwand	63 500,00	56 800,00	38 400,00	35 500,00	24 000,00
22	Summe Aufwendungen	3 162 900,00	2 918 500,00	2 973 600,00	3 046 600,00	3 120 700,00
SA0	Saldo (0) Nettoergebnis (21 - 22)	63 300,00	108 300,00	63 800,00	58 000,00	44 300,00
230	Entnahmen von Haushaltsrücklagen	1 000,00				
240	Zuweisungen an Haushaltsrücklagen	3 300,00				
SA01	Saldo (01) Haushaltsrücklagen (230 - 240)	-2 300,00	0,00	0,00	0,00	0,00
SA00	Saldo (00) Nettoergebnis nach Haushaltsrücklagen (Saldo 0 + Saldo 01)	61 000,00	108 300,00	63 800,00	58 000,00	44 300,00

MFP - Finanzierungshaushalt Gesamt 1. Ebene
- interne Vergütungen enthalten

Voranschlag 2026 (Plan 2027 - 2030)

Marktgemeinde Guntersdorf

MFP - Finanzierungshaushalt Gesamt 1. Ebene - interne Vergütungen enthalten

MVAG	Mittelverwendungs- und -aufbringungsgruppen (1. Ebene)	VA 2026	Plan 2027	Plan 2028	Plan 2029	Plan 2030
OPERATIVE GEBARUNG						
311	Einzahlungen aus operativer Verwaltungstätigkeit	2 432 600,00	2 390 000,00	2 450 400,00	2 516 600,00	2 586 200,00
312	Einzahlungen aus Transfers	471 100,00	518 300,00	469 300,00	471 700,00	468 900,00
313	Einzahlungen aus Finanzerträgen					
31	Summe Einzahlungen operative Gebarung	2 903 700,00	2 908 300,00	2 919 700,00	2 988 300,00	3 055 100,00
321	Auszahlungen aus Personalaufwand	533 400,00	553 100,00	575 400,00	597 900,00	622 200,00
322	Auszahlungen aus Sachaufwand	569 100,00	566 200,00	584 800,00	606 300,00	621 700,00
323	Auszahlungen aus Transfers	1 031 100,00	1 073 600,00	1 122 200,00	1 163 800,00	1 217 200,00
324	Auszahlungen aus Finanzaufwand	63 500,00	56 800,00	38 400,00	35 500,00	24 000,00
32	Summe Auszahlungen operative Gebarung	2 197 100,00	2 249 700,00	2 320 800,00	2 403 500,00	2 485 100,00
SA1	Saldo (1) Geldfluss aus der operativen Gebarung (31 – 32)	706 600,00	658 600,00	598 900,00	584 800,00	570 000,00
INVESTIVE GEBARUNG						
331	Einzahlungen aus der Investitionstätigkeit	253 000,00	100 000,00	80 000,00	80 000,00	80 000,00
332	Einzahlungen aus der Rückzahlung von Darlehen sowie gewährten Vorschüssen					
333	Einzahlungen aus Kapitaltransfers	78 000,00	60 100,00	48 000,00	36 200,00	36 200,00
33	Summe Einzahlungen investive Gebarung	331 000,00	160 100,00	128 000,00	116 200,00	116 200,00
341	Auszahlungen aus der Investitionstätigkeit	602 500,00	449 200,00	417 600,00	423 400,00	405 900,00
342	Auszahlungen aus der Gewährung von Darlehen sowie gewährten Vorschüssen					
343	Auszahlungen aus Kapitaltransfers					
34	Summe Auszahlungen investive Gebarung	602 500,00	449 200,00	417 600,00	423 400,00	405 900,00
SA2	Saldo (2) Geldfluss aus der investiven Gebarung (33 – 34)	-271 500,00	-289 100,00	-289 600,00	-307 200,00	-289 700,00
SA3	Saldo (3) Nettofinanzierungssaldo (Saldo 1 + Saldo 2)	435 100,00	369 500,00	309 300,00	277 600,00	280 300,00

MVAG	Mittelverwendungs- und -aufbringungsgruppen (1. Ebene)	VA 2026	Plan 2027	Plan 2028	Plan 2029	Plan 2030
FINANZIERUNGSTÄTIGKEIT						
351	Einzahlungen aus der Aufnahme von Finanzschulden					
353	Einzahlungen infolge eines Kapitaltausches bei derivativen Finanzinstrumenten mit Grundgeschäft					
355	Einzahlungen aus dem Abgang von Finanzinstrumenten					
35	Summe Einzahlungen aus der Finanzierungstätigkeit	0,00	0,00	0,00	0,00	0,00
361	Auszahlungen aus der Tilgung von Finanzschulden	399 400,00	382 300,00	297 000,00	257 900,00	178 200,00
363	Auszahlungen infolge eines Kapitaltausches bei derivativen Finanzinstrumenten mit Grundgeschäft					
365	Auszahlungen für den Erwerb von Finanzinstrumenten					
36	Summe Auszahlungen aus der Finanzierungstätigkeit	399 400,00	382 300,00	297 000,00	257 900,00	178 200,00
SA4	Saldo (4) Geldfluss aus der Finanzierungstätigkeit (35 – 36)	-399 400,00	-382 300,00	-297 000,00	-257 900,00	-178 200,00
SA5	Saldo (5) Geldfluss aus der voranschlagswirksamen Gebarung (Saldo 3 + Saldo 4)	35 700,00	-12 800,00	12 300,00	19 700,00	102 100,00

MFP - Ergebnishaushalt Gesamt 1. und 2. Ebene
- interne Vergütungen enthalten

Voranschlag 2026 (Plan 2027 - 2030)

Marktgemeinde Guntersdorf

MFP - Ergebnishaushalt Gesamt 1. und 2. Ebene - interne Vergütungen enthalten

MVAG	Mittelverwendungs- und aufbringungsgruppen (1. und 2. Ebene)	VA 2026	Plan 2027	Plan 2028	Plan 2029	Plan 2030
211	Erträge aus der operativen Verwaltungstätigkeit	2 640 900,00	2 394 300,00	2 454 400,00	2 520 100,00	2 583 300,00
2111	Erträge aus eigenen Abgaben	505 700,00	417 100,00	419 600,00	424 200,00	428 800,00
2112	Erträge aus Ertragsanteilen	1 234 000,00	1 271 000,00	1 309 200,00	1 348 500,00	1 389 000,00
2113	Erträge aus Gebühren	492 500,00	503 700,00	522 400,00	541 600,00	561 900,00
2114	Erträge aus Leistungen	35 600,00	35 000,00	35 400,00	35 800,00	36 200,00
2115	Erträge aus Besitz und wirtschaftlicher Tätigkeit	156 000,00	157 400,00	157 700,00	159 900,00	157 300,00
2116	Erträge aus Veräußerung und sonstige Erträge	217 100,00	10 100,00	10 100,00	10 100,00	10 100,00
2117	Nicht finanzierungswirksame operative Erträge					
212	Erträge aus Transfers	585 300,00	632 500,00	583 000,00	584 500,00	581 700,00
2121	Transferertrag von Trägern des öffentlichen Rechts	460 600,00	508 700,00	459 700,00	462 100,00	459 300,00
2122	Transferertrag von Beteiligungen					
2123	Transferertrag von Unternehmen (mit Finanzunternehmen)					
2124	Transferertrag von Haushalten und Organisationen ohne Erwerbscharakter	10 500,00	9 600,00	9 600,00	9 600,00	9 600,00
2125	Transferertrag vom Ausland					
2126	Investitions- und Tilgungszuschüsse zwischen Unternehmungen und Betrieben der Gebietskörperschaft und der Gebietskörperschaft					
2127	Nicht finanzierungswirksamer Transferertrag	114 200,00	114 200,00	113 700,00	112 800,00	112 800,00
213	Finanzerträge	0,00	0,00	0,00	0,00	0,00
2131	Erträge aus Zinsen					
2132	Erträge aus Zinsen aus derivativen Finanzinstrumenten mit und ohne Grundgeschäft					
2133	Erträge aus Gewinnentnahmen von marktbestimmten Betrieben					
2134	Sonstige Finanzerträge					
2135	Erträge aus Dividenden/Gewinnausschüttungen					
2136	Sonstige nicht finanzierungswirksame Finanzerträge					
21	Summe Erträge	3 226 200,00	3 026 800,00	3 037 400,00	3 104 600,00	3 165 000,00
221	Personalaufwand	535 500,00	555 200,00	577 500,00	600 000,00	624 300,00
2211	Personalaufwand (Bezüge, Nebengebühren, Mehrleistungen)	417 400,00	432 700,00	450 200,00	467 800,00	486 500,00
2212	Gesetzlicher und freiwilliger Sozialaufwand	116 000,00	120 400,00	125 200,00	130 100,00	135 700,00
2213	Sonstiger Personalaufwand					
2214	Nicht finanzierungswirksamer Personalaufwand	2 100,00	2 100,00	2 100,00	2 100,00	2 100,00
222	Sachaufwand	1 532 800,00	1 232 900,00	1 235 500,00	1 247 300,00	1 255 200,00
2221	Gebrauchs- und Verbrauchsgüter, Handelswaren	184 400,00	188 500,00	196 000,00	204 100,00	212 600,00
2222	Verwaltungs- und Betriebsaufwand	93 800,00	79 500,00	80 400,00	82 900,00	83 900,00

Voranschlag 2026 (Plan 2027 - 2030)

Marktgemeinde Guntersdorf

MFP - Ergebnishaushalt Gesamt 1. und 2. Ebene - interne Vergütungen enthalten

MVAG	Mittelverwendungs- und aufbringungsgruppen (1. und 2. Ebene)	VA 2026	Plan 2027	Plan 2028	Plan 2029	Plan 2030
2223	Leasing- und Mietaufwand	23 000,00	23 800,00	24 700,00	25 700,00	26 500,00
2224	Instandhaltung	44 300,00	43 200,00	46 700,00	47 100,00	45 400,00
2225	Sonstiger Sachaufwand	433 800,00	231 400,00	237 100,00	246 800,00	252 200,00
2226	Nicht finanzierungswirksamer Sachaufwand	753 500,00	666 500,00	650 600,00	640 700,00	634 600,00
223	Transferaufwand	1 031 100,00	1 073 600,00	1 122 200,00	1 163 800,00	1 217 200,00
2231	Transferaufwand an Träger des öffentlichen Rechts	918 000,00	956 100,00	999 900,00	1 036 600,00	1 084 700,00
2232	Transferaufwand an Beteiligungen					
2233	Transferaufwand an Unternehmen (mit Finanzunternehmen)	97 100,00	101 500,00	106 100,00	111 000,00	116 100,00
2234	Transferaufwand an Haushalte und Organisationen ohne Erwerbscharakter	16 000,00	16 000,00	16 200,00	16 200,00	16 400,00
2235	Transferaufwand an das Ausland					
2236	Investitions- und Tilgungszuschüsse zwischen Unternehmungen und Betrieben der Gebietskörperschaft und der Gebietskörperschaft					
2237	Nicht finanzierungswirksamer Transferaufwand					
224	Finanzaufwand	63 500,00	56 800,00	38 400,00	35 500,00	24 000,00
2241	Aufwendungen für Zinsen	61 300,00	54 600,00	36 200,00	33 200,00	21 700,00
2242	Zinsen und sonstige Aufwendungen aus derivativen Finanzinstrumenten mit und ohne Grundgeschäft					
2243	Gewinnentnahmen von Unternehmungen und marktbestimmten Betrieben der Gebietskörperschaft (innerhalb der Gebietskörperschaft)					
2244	Sonstiger Finanzaufwand	2 200,00	2 200,00	2 200,00	2 300,00	2 300,00
2245	Nicht finanzierungswirksamer Finanzaufwand					
22	Summe Aufwendungen	3 162 900,00	2 918 500,00	2 973 600,00	3 046 600,00	3 120 700,00
SA0	Saldo (0) Nettoergebnis (21 - 22)	63 300,00	108 300,00	63 800,00	58 000,00	44 300,00
230	Entnahmen von Haushaltsrücklagen	1 000,00	0,00	0,00	0,00	0,00
2301	Entnahmen von Haushaltsrücklagen	1 000,00				
240	Zuweisungen an Haushaltsrücklagen	3 300,00	0,00	0,00	0,00	0,00
2401	Zuweisungen an Haushaltsrücklagen	3 300,00				
SA01	Saldo (01) Haushaltsrücklagen (230 - 240)	-2 300,00	0,00	0,00	0,00	0,00
SA00	Saldo (00) Nettoergebnis nach Haushaltsrücklagen (Saldo 0 + Saldo 01)	61 000,00	108 300,00	63 800,00	58 000,00	44 300,00

MFP - Finanzierungshaushalt Gesamt 1. und 2. Ebene
- interne Vergütungen enthalten

Voranschlag 2026 (Plan 2027 - 2030)

Marktgemeinde Guntersdorf

MFP - Finanzierungshaushalt Gesamt 1. und 2. Ebene - interne Vergütungen enthalten

MVAG	Mittelverwendungs- und aufbringungsgruppen (1. und 2. Ebene)	VA 2026	Plan 2027	Plan 2028	Plan 2029	Plan 2030
311	Einzahlungen aus operativer Verwaltungstätigkeit	2 432 600,00	2 390 000,00	2 450 400,00	2 516 600,00	2 586 200,00
3111	Einzahlungen aus eigenen Abgaben	505 700,00	417 100,00	419 600,00	424 200,00	428 800,00
3112	Einzahlungen aus Ertragsanteilen	1 234 000,00	1 271 000,00	1 309 200,00	1 348 500,00	1 389 000,00
3113	Einzahlungen aus Gebühren	492 500,00	503 700,00	522 400,00	541 600,00	561 900,00
3114	Einzahlungen aus Leistungen	35 600,00	35 000,00	35 400,00	35 800,00	36 200,00
3115	Einzahlungen aus Besitz und wirtschaftlicher Tätigkeit	158 000,00	159 900,00	160 500,00	163 200,00	167 000,00
3116	Einzahlungen aus Veräußerung von geringwertigen Wirtschaftsgütern (GWG) und sonstige Einzahlungen	6 800,00	3 300,00	3 300,00	3 300,00	3 300,00
312	Einzahlungen aus Transfers	471 100,00	518 300,00	469 300,00	471 700,00	468 900,00
3121	Transferzahlungen von Trägern des öffentlichen Rechts	460 600,00	508 700,00	459 700,00	462 100,00	459 300,00
3122	Transferzahlungen von Beteiligungen					
3123	Transferzahlungen von Unternehmen (inkl. Finanzunternehmen)					
3124	Transferzahlungen von Haushalten und Organisationen ohne Erwerbscharakter	10 500,00	9 600,00	9 600,00	9 600,00	9 600,00
3125	Transferzahlungen vom Ausland					
3126	Investitions- und Tilgungszuschüsse zwischen Unternehmungen und Betrieben der Gebietskörperschaft und der Gebietskörperschaft					
313	Einzahlungen aus Finanzerträgen	0,00	0,00	0,00	0,00	0,00
3131	Einzahlungen aus Zinserträgen					
3132	Einzahlungen aus Zinsen aus derivativen Finanzinstrumenten mit und ohne Grundgeschäft					
3133	Einzahlungen aus Gewinnentnahmen von marktbestimmten Betrieben					
3134	Sonstige Einzahlungen aus Finanzerträgen					
3135	Einzahlungen aus Dividenden/Gewinnausschüttungen					
31	Summe Einzahlungen operative Gebarung	2 903 700,00	2 908 300,00	2 919 700,00	2 988 300,00	3 055 100,00
321	Auszahlungen aus Personalaufwand	533 400,00	553 100,00	575 400,00	597 900,00	622 200,00
3211	Auszahlungen für Personalaufwand (Bezüge, Nebengebühren, und Mehrleistungsvergütungen)	417 400,00	432 700,00	450 200,00	467 800,00	486 500,00
3212	Auszahlungen für gesetzliche und freiwillige Sozialaufwendungen	116 000,00	120 400,00	125 200,00	130 100,00	135 700,00
3213	Auszahlungen aus sonstigem Personalaufwand					
322	Auszahlungen aus Sachaufwand	569 100,00	566 200,00	584 800,00	606 300,00	621 700,00
3221	Auszahlungen für Gebrauchs- und Verbrauchsgüter, Handelswaren	184 400,00	188 500,00	196 000,00	204 100,00	212 600,00
3222	Auszahlungen für Verwaltungs- und Betriebsaufwand	93 800,00	79 500,00	80 400,00	82 900,00	83 900,00
3223	Auszahlungen für Leasing- und Mietaufwand	23 000,00	23 800,00	24 700,00	25 700,00	26 500,00
3224	Auszahlungen für Instandhaltung	44 300,00	43 200,00	46 700,00	47 100,00	45 400,00
3225	Sonstige Auszahlungen aus Sachaufwand	223 600,00	231 200,00	237 000,00	246 500,00	253 300,00
3226	Auszahlungen aus der Inanspruchnahme von Haftungen					

MVAG	Mittelverwendungs- und aufbringungsgruppen (1. und 2. Ebene)	VA 2026	Plan 2027	Plan 2028	Plan 2029	Plan 2030
323	Auszahlungen aus Transfers	1 031 100,00	1 073 600,00	1 122 200,00	1 163 800,00	1 217 200,00
3231	Transferzahlungen an Träger des öffentlichen Rechts	918 000,00	956 100,00	999 900,00	1 036 600,00	1 084 700,00
3232	Transferzahlungen an Beteiligungen					
3233	Transferzahlungen an Unternehmen (inkl. Finanzunternehmen)	97 100,00	101 500,00	106 100,00	111 000,00	116 100,00
3234	Transferzahlungen an Haushalte und Organisationen ohne Erwerbscharakter	16 000,00	16 000,00	16 200,00	16 200,00	16 400,00
3235	Transferzahlungen an das Ausland					
3236	Investitions- und Tilgungszuschüsse zwischen Unternehmungen und Betrieben der Gebietskörperschaft und der Gebietskörperschaft					
324	Auszahlungen aus Finanzaufwand	63 500,00	56 800,00	38 400,00	35 500,00	24 000,00
3241	Auszahlungen für Zinsen	61 300,00	54 600,00	36 200,00	33 200,00	21 700,00
3242	Auszahlungen für Zinsen aus derivativen Finanzinstrumenten mit und ohne Grundgeschäft					
3243	Auszahlungen aus Gewinnentnahmen von marktbestimmten Betrieben					
3244	Sonstige Auszahlungen aus Finanzaufwendungen	2 200,00	2 200,00	2 200,00	2 300,00	2 300,00
32	Summe Auszahlungen operative Gebarung	2 197 100,00	2 249 700,00	2 320 800,00	2 403 500,00	2 485 100,00
SA1	Saldo (1) Geldfluss aus der operativen Gebarung (31 – 32)	706 600,00	658 600,00	598 900,00	584 800,00	570 000,00
331	Einzahlungen aus der Investitionstätigkeit	253 000,00	100 000,00	80 000,00	80 000,00	80 000,00
3311	Einzahlungen aus der Veräußerung von immateriellem Vermögen					
3312	Einzahlungen aus der Veräußerung von Grundstücken und Grundstückeinrichtungen	253 000,00	100 000,00	80 000,00	80 000,00	80 000,00
3313	Einzahlungen aus der Veräußerung von Gebäuden und Bauten					
3314	Einzahlungen aus der Veräußerung von technischen Anlagen, Fahrzeugen und Maschinen					
3315	Einzahlungen aus der Veräußerung von Amts-, Betriebs- und Geschäftsausstattung					
3316	Einzahlungen aus der Veräußerung von Kulturgütern					
3317	Einzahlungen aus der Veräußerung von Beteiligungen					
3318	Einzahlungen aus der Veräußerung von kofinanzierten Schutzbauten					
332	Einzahlungen aus der Rückzahlung von Darlehen sowie gewährten Vorschüssen	0,00	0,00	0,00	0,00	0,00
3321	Einzahlungen aus Darlehen an Träger des öffentlichen Rechts					
3322	Einzahlungen aus Darlehen an Beteiligungen					
3323	Einzahlungen aus Darlehen an Unternehmen und Haushalte					
3325	Einzahlungen aus Vorschüssen und Anzahlungen					
333	Einzahlungen aus Kapitaltransfers	78 000,00	60 100,00	48 000,00	36 200,00	36 200,00
3331	Kapitaltransferzahlungen von Trägern des öffentlichen Rechts	27 800,00	23 900,00	11 800,00		
3332	Kapitaltransferzahlungen von Beteiligungen					
3333	Kapitaltransferzahlungen von Unternehmen					
3334	Kapitaltransferzahlungen von Haushalten und Organisationen ohne Erwerbscharakter	50 200,00	36 200,00	36 200,00	36 200,00	36 200,00

MVAG	Mittelverwendungs- und aufbringungsgruppen (1. und 2. Ebene)	VA 2026	Plan 2027	Plan 2028	Plan 2029	Plan 2030
3335	Kapitaltransferzahlungen vom Ausland					
33	Summe Einzahlungen investive Gebarung	331 000,00	160 100,00	128 000,00	116 200,00	116 200,00
341	Auszahlungen aus der Investitionstätigkeit	602 500,00	449 200,00	417 600,00	423 400,00	405 900,00
3411	Auszahlungen für den Erwerb von immateriellem Vermögen				17 000,00	
3412	Auszahlungen für den Erwerb von Grundstücken und Grundstückseinrichtungen	596 000,00	442 400,00	410 300,00	398 500,00	398 500,00
3413	Auszahlungen für den Erwerb von Gebäuden und Bauten					
3414	Auszahlungen für den Erwerb von technischen Anlagen, Fahrzeugen und Maschinen	1 500,00	1 800,00	2 300,00	2 800,00	2 300,00
3415	Auszahlungen für den Erwerb von Amts-, Betriebs- und Geschäftsausstattung	5 000,00	5 000,00	5 000,00	5 100,00	5 100,00
3416	Auszahlungen für den Erwerb von Kulturgütern					
3417	Auszahlungen für den Erwerb von Beteiligungen					
3418	Auszahlungen für den Erwerb von kofinanzierten Schutzbauten					
342	Auszahlungen aus der Gewährung von Darlehen sowie gewährten Vorschüssen	0,00	0,00	0,00	0,00	0,00
3421	Auszahlungen von Darlehen an Träger des öffentlichen Rechts					
3422	Auszahlungen von Darlehen an Beteiligungen					
3423	Auszahlungen von Darlehen an Unternehmen und Haushalte					
3425	Auszahlungen von Vorschüssen und Anzahlungen					
343	Auszahlungen aus Kapitaltransfers	0,00	0,00	0,00	0,00	0,00
3431	Kapitaltransferzahlungen an Träger des öffentlichen Rechts					
3432	Kapitaltransferzahlungen an Beteiligungen					
3433	Kapitaltransferzahlungen an Unternehmen (Finanzunternehmen)					
3434	Kapitaltransferzahlungen an Haushalte und Organisationen ohne Erwerbscharakter					
3435	Kapitaltransferzahlungen an das Ausland					
34	Summe Auszahlungen investive Gebarung	602 500,00	449 200,00	417 600,00	423 400,00	405 900,00
SA2	Saldo (2) Geldfluss aus der investiven Gebarung (33 – 34)	-271 500,00	-289 100,00	-289 600,00	-307 200,00	-289 700,00
SA3	Saldo (3) Nettofinanzierungssaldo (Saldo 1 + Saldo 2)	435 100,00	369 500,00	309 300,00	277 600,00	280 300,00
351	Einzahlungen aus der Aufnahme von Finanzschulden	0,00	0,00	0,00	0,00	0,00
3511	Einzahlungen aus empfangenen Darlehen von öffentlichen Körperschaften und Rechtsträgern					
3512	Einzahlungen aus empfangenen Darlehen von Beteiligungen					
3513	Einzahlungen aus empfangenen Darlehen von Unternehmen und privaten Haushalten					
3514	Einzahlungen aus Finanzschulden (Finanzunternehmen)					
3515	Einzahlungen aus Aufnahmen von Leasingverbindlichkeiten					
353	Einzahlungen infolge eines Kapitaltausches bei derivativen Finanzinstrumenten mit Grundgeschäft	0,00	0,00	0,00	0,00	0,00

MVAG	Mittelverwendungs- und aufbringungsgruppen (1. und 2. Ebene)	VA 2026	Plan 2027	Plan 2028	Plan 2029	Plan 2030
3530	Einzahlungen infolge eines Kapitaltausches bei derivativen Finanzinstrumenten mit Grundgeschäft					
355	Einzahlungen aus dem Abgang von Finanzinstrumenten	0,00	0,00	0,00	0,00	0,00
3550	Einzahlungen aus dem Abgang von Finanzinstrumenten					
35	Summe Einzahlungen aus der Finanzierungstätigkeit	0,00	0,00	0,00	0,00	0,00
361	Auszahlungen aus der Tilgung von Finanzschulden	399 400,00	382 300,00	297 000,00	257 900,00	178 200,00
3611	Auszahlungen aus empfangenen Darlehen von öffentlichen Körperschaften und Rechtsträgern					
3612	Auszahlungen aus empfangenen Darlehen von Beteiligungen					
3613	Auszahlungen aus empfangenen Darlehen von Unternehmen und privaten Haushalten					
3614	Auszahlungen aus Finanzschulden	317 800,00	319 400,00	297 000,00	257 900,00	178 200,00
3615	Auszahlungen aus Rückzahlungen von Leasingverbindlichkeiten	81 600,00	62 900,00			
363	Auszahlungen infolge eines Kapitaltausches bei derivativen Finanzinstrumenten mit Grundgeschäft	0,00	0,00	0,00	0,00	0,00
3630	Auszahlungen infolge eines Kapitaltausches bei derivativen Finanzinstrumenten mit Grundgeschäft					
365	Auszahlungen für den Erwerb von Finanzinstrumenten	0,00	0,00	0,00	0,00	0,00
3650	Auszahlungen für den Erwerb von Finanzinstrumenten					
36	Summe Auszahlungen aus der Finanzierungstätigkeit	399 400,00	382 300,00	297 000,00	257 900,00	178 200,00
SA4	Saldo (4) Geldfluss aus der Finanzierungstätigkeit (35 – 36)	-399 400,00	-382 300,00	-297 000,00	-257 900,00	-178 200,00
SA5	Saldo (5) Geldfluss aus der voranschlagswirksamen Gebarung (Saldo 3 + Saldo 4)	35 700,00	-12 800,00	12 300,00	19 700,00	102 100,00

MFP - Haushaltspotential (aufbauend auf der Ergebnisrechnung)

MVAG	Mittelverwendungs- und -aufbringungsgruppen	Mittelaufbringung	Mittelverwendung	Saldo
211	Erträge aus der operativen Verwaltungstätigkeit	2 640 900,00		
212	Erträge aus Transfers	585 300,00		
213	Finanzerträge			
Summe Erträge (SU 21)		3 226 200,00		
2117	Nicht finanzierungswirksame operative Erträge (Auflösung von Rückstellungen und Aktivierte Eigenleistungen)			
2127	Nicht finanzierungswirksamer Transferertrag (Auflösung von Investitionszuschüssen)	-114 200,00		
2136	Sonstige nicht finanzierungswirksame Finanzerträge (Auflösung von RS Bewertung von Beteiligungen und aktiven Finanzinstrumenten)			
Nicht finanzwirksame Erträge		-114 200,00		
Finanzwirksame Erträge		3 112 000,00		
221	Personalaufwand		535 500,00	
222	Sachaufwand		1 532 800,00	
223	Transferaufwand		1 031 100,00	
224	Finanzaufwand		63 500,00	
Summe Aufwendungen (SU 22)			3 162 900,00	
2214	Nicht finanzierungswirksamer Personalaufwand (Dotierung RS für Abfertigungen, Jubiläum u. nicht konsumierte Urlaube)		-2 100,00	
2226	Nicht finanzierungswirksamer Sachaufwand (inkl. Abschreibungen, Dotierung von RS Prozess, ausstehende Rechnungen)		-753 500,00	
2237	Nicht finanzierungswirksamer Transferaufwand (Dotierungen von RS f. Pensionen)			
2245	Nicht finanzierungswirksamer Finanzaufwand (Wertberichtigungen zu Finanzinstrumenten, Aufwendungen aus der Bewertung von Beteiligungen)			
Nicht finanzwirksame Aufwendungen			-755 600,00	
Finanzwirksame Aufwendungen			2 407 300,00	
Finanzwirksames Ergebnis		3 112 000,00	2 407 300,00	704 700,00

MVAG	Mittelverwendungs- und -aufbringungsgruppen	Mittelaufbringung	Mittelverwendung	Saldo
332	Einzahlungen aus der Rückzahlung von Darlehen sowie gewährten Vorschüssen (ohne 332x mit Projektcode - Anzahlungen)			
1141	Vorräte (- Veränderung)			
1142	Gegebene Anzahlungen auf Vorräte (- Veränderung)			
1540	Passive Rechnungsabgrenzung			
	Einzahlungen der Kontengruppe 000-089, die keinem Projekt mit Projektcode 1 zugeordnet sind			
	Einzahlungen der Kontengruppe 30, die keinem Projekt mit Projektcode 1 zugeordnet sind	48 000,00		
	- Erträge der Kontogruppe 80 mit Projektcode 1			
2301	Entnahmen von Rücklagen endfälliger Darlehen (Kontengruppe 893)			
Jährliche wiederkehrende Einzahlungen		48 000,00		
36	Auszahlungen aus der Finanzierungstätigkeit (ohne Projektcode 1)		399 400,00	
2401	Zuweisung an Rücklagen endfälliger Darlehen (Kontengruppe 793)			
342	Auszahlungen aus der Gewährung von Darlehen sowie gewährten Vorschüssen (ohne 342x mit Projektcode - Anzahlungen)			
1141	Vorräte (+ Veränderung)			
1142	Gegebene Anzahlungen auf Vorräte (+ Veränderung)			
1170	Aktive Rechnungsabgrenzung			
	Auszahlungen (Investitionen) der Kontengruppe 000-083, die keinem Projekt mit Projektcode 1 zugeordnet sind		7 000,00	
Jährliche wiederkehrende Auszahlungen			406 400,00	
	Kontengruppe 871, KT der Ergebnisrechnung, mit Projektcode (BZ)	-312 500,00		
Summe Kapitaltransfers der Ergebnisrechnung		-312 500,00		
H1 Jährliches Haushaltspotential (Eigenmittel)		2 847 500,00	2 813 700,00	33 800,00
H4VJ Haushaltspotential Vorjahr (Endbestand HP-RL Vorjahr, Konto 935077 = AB)				341 200,00
H2 verfügbares Haushaltspotential (Eigenmittel)				375 000,00

MVAG	Mittelverwendungs- und -aufbringungsgruppen	Mittelaufbringung	Mittelverwendung	Saldo
Information 1 - Berechnung der tatsächlichen Liquidität				
im verfügbaren Haushaltspotential enthaltene Bedarfszuweisungen zur Liquiditätssteigerung aus Kontogruppe 871, KT der Ergebnisrechnung ohne Projektcode				
tatsächlicher Liquiditätsbedarf ohne Rücklagenauflösung (Abgang)		375 000,00		
2401	Zuweisungen an Haushaltsrücklagen (Kontengruppe 794)		3 300,00	
2401	Zuweisungen an Haushaltsrücklagen (Kontengruppe 795)			
Jährliche Aufwände für Rücklagen			3 300,00	
2301	Entnahmen von Haushaltsrücklagen (Kontengruppe 894)	1 000,00		
2301	Entnahmen von Haushaltsrücklagen (Kontengruppe 895)			
Jährliche RL-Erträge f. Investitionen (finanzw.)		1 000,00		
H3 verfügbares Haushaltspotential (Eigenmittel) nach finanzwirksamen Rücklagen		376 000,00	3 300,00	372 700,00
- Zuweisungen und Umbuchungen an investive Vorhaben			210 300,00	-210 300,00
+ Rückführungen und Umbuchungen von investiven Vorhaben		210 300,00		210 300,00
H4 kumuliertes Haushaltspotential (Eigenmittel) Endbestand		586 300,00	213 600,00	372 700,00

MVAG	Mittelverwendungs- und -aufbringungsgruppen	Mittelaufbringung	Mittelverwendung	Saldo
211	Erträge aus der operativen Verwaltungstätigkeit	2 394 300,00		
212	Erträge aus Transfers	632 500,00		
213	Finanzerträge			
Summe Erträge (SU 21)		3 026 800,00		
2117	Nicht finanzierungswirksame operative Erträge (Auflösung von Rückstellungen und Aktivierte Eigenleistungen)			
2127	Nicht finanzierungswirksamer Transferertrag (Auflösung von Investitionszuschüssen)	-114 200,00		
2136	Sonstige nicht finanzierungswirksame Finanzerträge (Auflösung von RS Bewertung von Beteiligungen und aktiven Finanzinstrumenten)			
Nicht finanzwirksame Erträge		-114 200,00		
Finanzwirksame Erträge		2 912 600,00		
221	Personalaufwand		555 200,00	
222	Sachaufwand		1 232 900,00	
223	Transferaufwand		1 073 600,00	
224	Finanzaufwand		56 800,00	
Summe Aufwendungen (SU 22)			2 918 500,00	
2214	Nicht finanzierungswirksamer Personalaufwand (Dotierung RS für Abfertigungen, Jubiläum u. nicht konsumierte Urlaube)		-2 100,00	
2226	Nicht finanzierungswirksamer Sachaufwand (inkl. Abschreibungen, Dotierung von RS Prozess, ausstehende Rechnungen)		-666 500,00	
2237	Nicht finanzierungswirksamer Transferaufwand (Dotierungen von RS f. Pensionen)			
2245	Nicht finanzierungswirksamer Finanzaufwand (Wertberichtigungen zu Finanzinstrumenten, Aufwendungen aus der Bewertung von Beteiligungen)			
Nicht finanzwirksame Aufwendungen			-668 600,00	
Finanzwirksame Aufwendungen			2 249 900,00	
Finanzwirksames Ergebnis		2 912 600,00	2 249 900,00	662 700,00

MVAG	Mittelverwendungs- und -aufbringungsgruppen	Mittelaufbringung	Mittelverwendung	Saldo
332	Einzahlungen aus der Rückzahlung von Darlehen sowie gewährten Vorschüssen (ohne 332x mit Projektcode - Anzahlungen)			
1141	Vorräte (- Veränderung)			
1142	Gegebene Anzahlungen auf Vorräte (- Veränderung)			
1540	Passive Rechnungsabgrenzung			
	Einzahlungen der Kontengruppe 000-089, die keinem Projekt mit Projektcode 1 zugeordnet sind			
	Einzahlungen der Kontengruppe 30, die keinem Projekt mit Projektcode 1 zugeordnet sind	34 000,00		
	- Erträge der Kontogruppe 80 mit Projektcode 1			
2301	Entnahmen von Rücklagen endfälliger Darlehen (Kontengruppe 893)			
Jährliche wiederkehrende Einzahlungen		34 000,00		
36	Auszahlungen aus der Finanzierungstätigkeit (ohne Projektcode 1)		382 300,00	
2401	Zuweisung an Rücklagen endfälliger Darlehen (Kontengruppe 793)			
342	Auszahlungen aus der Gewährung von Darlehen sowie gewährten Vorschüssen (ohne 342x mit Projektcode - Anzahlungen)			
1141	Vorräte (+ Veränderung)			
1142	Gegebene Anzahlungen auf Vorräte (+ Veränderung)			
1170	Aktive Rechnungsabgrenzung			
	Auszahlungen (Investitionen) der Kontengruppe 000-083, die keinem Projekt mit Projektcode 1 zugeordnet sind		7 300,00	
Jährliche wiederkehrende Auszahlungen			389 600,00	
	Kontengruppe 871, KT der Ergebnisrechnung, mit Projektcode (BZ)	-309 000,00		
Summe Kapitaltransfers der Ergebnisrechnung		-309 000,00		
H1 Jährliches Haushaltspotential (Eigenmittel)		2 637 600,00	2 639 500,00	-1 900,00
H4VJ Haushaltspotential Vorjahr (Endbestand HP-RL Vorjahr, Konto 935077 = AB)				372 700,00
H2 verfügbares Haushaltspotential (Eigenmittel)				370 800,00

MVAG	Mittelverwendungs- und -aufbringungsgruppen	Mittelaufbringung	Mittelverwendung	Saldo
Information 1 - Berechnung der tatsächlichen Liquidität				
im verfügbaren Haushaltspotential enthaltene Bedarfszuweisungen zur Liquiditätssteigerung aus Kontogruppe 871, KT der Ergebnisrechnung ohne Projektcode				
tatsächlicher Liquiditätsbedarf ohne Rücklagenauflösung (Abgang)		370 800,00		
2401	Zuweisungen an Haushaltsrücklagen (Kontengruppe 794)			
2401	Zuweisungen an Haushaltsrücklagen (Kontengruppe 795)			
Jährliche Aufwände für Rücklagen			0,00	
2301	Entnahmen von Haushaltsrücklagen (Kontengruppe 894)			
2301	Entnahmen von Haushaltsrücklagen (Kontengruppe 895)			
Jährliche RL-Erträge f. Investitionen (finanzw.)		0,00		
H3 verfügbares Haushaltspotential (Eigenmittel) nach finanzwirksamen Rücklagen		370 800,00	0,00	370 800,00
- Zuweisungen und Umbuchungen an investive Vorhaben			6 800,00	-6 800,00
+ Rückführungen und Umbuchungen von investiven Vorhaben				0,00
H4 kumuliertes Haushaltspotential (Eigenmittel) Endbestand		370 800,00	6 800,00	364 000,00

MVAG	Mittelverwendungs- und -aufbringungsgruppen	Mittelaufbringung	Mittelverwendung	Saldo
211	Erträge aus der operativen Verwaltungstätigkeit	2 454 400,00		
212	Erträge aus Transfers	583 000,00		
213	Finanzerträge			
Summe Erträge (SU 21)		3 037 400,00		
2117	Nicht finanzierungswirksame operative Erträge (Auflösung von Rückstellungen und Aktivierte Eigenleistungen)			
2127	Nicht finanzierungswirksamer Transferertrag (Auflösung von Investitionszuschüssen)	-113 700,00		
2136	Sonstige nicht finanzierungswirksame Finanzerträge (Auflösung von RS Bewertung von Beteiligungen und aktiven Finanzinstrumenten)			
Nicht finanzwirksame Erträge		-113 700,00		
Finanzwirksame Erträge		2 923 700,00		
221	Personalaufwand		577 500,00	
222	Sachaufwand		1 235 500,00	
223	Transferaufwand		1 122 200,00	
224	Finanzaufwand		38 400,00	
Summe Aufwendungen (SU 22)			2 973 600,00	
2214	Nicht finanzierungswirksamer Personalaufwand (Dotierung RS für Abfertigungen, Jubiläum u. nicht konsumierte Urlaube)		-2 100,00	
2226	Nicht finanzierungswirksamer Sachaufwand (inkl. Abschreibungen, Dotierung von RS Prozess, ausstehende Rechnungen)		-650 600,00	
2237	Nicht finanzierungswirksamer Transferaufwand (Dotierungen von RS f. Pensionen)			
2245	Nicht finanzierungswirksamer Finanzaufwand (Wertberichtigungen zu Finanzinstrumenten, Aufwendungen aus der Bewertung von Beteiligungen)			
Nicht finanzwirksame Aufwendungen			-652 700,00	
Finanzwirksame Aufwendungen			2 320 900,00	
Finanzwirksames Ergebnis		2 923 700,00	2 320 900,00	602 800,00

MVAG	Mittelverwendungs- und -aufbringungsgruppen	Mittelaufbringung	Mittelverwendung	Saldo
332	Einzahlungen aus der Rückzahlung von Darlehen sowie gewährten Vorschüssen (ohne 332x mit Projektcode - Anzahlungen)			
1141	Vorräte (- Veränderung)			
1142	Gegebene Anzahlungen auf Vorräte (- Veränderung)			
1540	Passive Rechnungsabgrenzung			
	Einzahlungen der Kontengruppe 000-089, die keinem Projekt mit Projektcode 1 zugeordnet sind			
	Einzahlungen der Kontengruppe 30, die keinem Projekt mit Projektcode 1 zugeordnet sind	34 000,00		
	- Erträge der Kontogruppe 80 mit Projektcode 1			
2301	Entnahmen von Rücklagen endfälliger Darlehen (Kontengruppe 893)			
Jährliche wiederkehrende Einzahlungen		34 000,00		
36	Auszahlungen aus der Finanzierungstätigkeit (ohne Projektcode 1)		297 000,00	
2401	Zuweisung an Rücklagen endfälliger Darlehen (Kontengruppe 793)			
342	Auszahlungen aus der Gewährung von Darlehen sowie gewährten Vorschüssen (ohne 342x mit Projektcode - Anzahlungen)			
1141	Vorräte (+ Veränderung)			
1142	Gegebene Anzahlungen auf Vorräte (+ Veränderung)			
1170	Aktive Rechnungsabgrenzung			
	Auszahlungen (Investitionen) der Kontengruppe 000-083, die keinem Projekt mit Projektcode 1 zugeordnet sind		7 800,00	
Jährliche wiederkehrende Auszahlungen			304 800,00	
	Kontengruppe 871, KT der Ergebnisrechnung, mit Projektcode (BZ)	-309 000,00		
Summe Kapitaltransfers der Ergebnisrechnung		-309 000,00		
H1 Jährliches Haushaltspotential (Eigenmittel)		2 648 700,00	2 625 700,00	23 000,00
H4VJ Haushaltspotential Vorjahr (Endbestand HP-RL Vorjahr, Konto 935077 = AB)				364 000,00
H2 verfügbares Haushaltspotential (Eigenmittel)				387 000,00

MVAG	Mittelverwendungs- und -aufbringungsgruppen	Mittelaufbringung	Mittelverwendung	Saldo
Information 1 - Berechnung der tatsächlichen Liquidität				
im verfügbaren Haushaltspotential enthaltene Bedarfszuweisungen zur Liquiditätssteigerung aus Kontogruppe 871, KT der Ergebnisrechnung ohne Projektcode				
tatsächlicher Liquiditätsbedarf ohne Rücklagenauflösung (Abgang)		387 000,00		
2401	Zuweisungen an Haushaltsrücklagen (Kontengruppe 794)			
2401	Zuweisungen an Haushaltsrücklagen (Kontengruppe 795)			
Jährliche Aufwände für Rücklagen			0,00	
2301	Entnahmen von Haushaltsrücklagen (Kontengruppe 894)			
2301	Entnahmen von Haushaltsrücklagen (Kontengruppe 895)			
Jährliche RL-Erträge f. Investitionen (finanzw.)		0,00		
H3 verfügbares Haushaltspotential (Eigenmittel) nach finanzwirksamen Rücklagen		387 000,00	0,00	387 000,00
- Zuweisungen und Umbuchungen an investive Vorhaben			6 800,00	-6 800,00
+ Rückführungen und Umbuchungen von investiven Vorhaben				0,00
H4 kumuliertes Haushaltspotential (Eigenmittel) Endbestand		387 000,00	6 800,00	380 200,00

MVAG	Mittelverwendungs- und -aufbringungsgruppen	Mittelaufbringung	Mittelverwendung	Saldo
211	Erträge aus der operativen Verwaltungstätigkeit	2 520 100,00		
212	Erträge aus Transfers	584 500,00		
213	Finanzerträge			
Summe Erträge (SU 21)		3 104 600,00		
2117	Nicht finanzierungswirksame operative Erträge (Auflösung von Rückstellungen und Aktivierte Eigenleistungen)			
2127	Nicht finanzierungswirksamer Transferertrag (Auflösung von Investitionszuschüssen)	-112 800,00		
2136	Sonstige nicht finanzierungswirksame Finanzerträge (Auflösung von RS Bewertung von Beteiligungen und aktiven Finanzinstrumenten)			
Nicht finanzwirksame Erträge		-112 800,00		
Finanzwirksame Erträge		2 991 800,00		
221	Personalaufwand		600 000,00	
222	Sachaufwand		1 247 300,00	
223	Transferaufwand		1 163 800,00	
224	Finanzaufwand		35 500,00	
Summe Aufwendungen (SU 22)			3 046 600,00	
2214	Nicht finanzierungswirksamer Personalaufwand (Dotierung RS für Abfertigungen, Jubiläum u. nicht konsumierte Urlaube)		-2 100,00	
2226	Nicht finanzierungswirksamer Sachaufwand (inkl. Abschreibungen, Dotierung von RS Prozess, ausstehende Rechnungen)		-640 700,00	
2237	Nicht finanzierungswirksamer Transferaufwand (Dotierungen von RS f. Pensionen)			
2245	Nicht finanzierungswirksamer Finanzaufwand (Wertberichtigungen zu Finanzinstrumenten, Aufwendungen aus der Bewertung von Beteiligungen)			
Nicht finanzwirksame Aufwendungen			-642 800,00	
Finanzwirksame Aufwendungen			2 403 800,00	
Finanzwirksames Ergebnis		2 991 800,00	2 403 800,00	588 000,00

MVAG	Mittelverwendungs- und -aufbringungsgruppen	Mittelaufbringung	Mittelverwendung	Saldo
332	Einzahlungen aus der Rückzahlung von Darlehen sowie gewährten Vorschüssen (ohne 332x mit Projektcode - Anzahlungen)			
1141	Vorräte (- Veränderung)			
1142	Gegebene Anzahlungen auf Vorräte (- Veränderung)			
1540	Passive Rechnungsabgrenzung			
	Einzahlungen der Kontengruppe 000-089, die keinem Projekt mit Projektcode 1 zugeordnet sind			
	Einzahlungen der Kontengruppe 30, die keinem Projekt mit Projektcode 1 zugeordnet sind	34 000,00		
	- Erträge der Kontogruppe 80 mit Projektcode 1			
2301	Entnahmen von Rücklagen endfälliger Darlehen (Kontengruppe 893)			
Jährliche wiederkehrende Einzahlungen		34 000,00		
36	Auszahlungen aus der Finanzierungstätigkeit (ohne Projektcode 1)		257 900,00	
2401	Zuweisung an Rücklagen endfälliger Darlehen (Kontengruppe 793)			
342	Auszahlungen aus der Gewährung von Darlehen sowie gewährten Vorschüssen (ohne 342x mit Projektcode - Anzahlungen)			
1141	Vorräte (+ Veränderung)			
1142	Gegebene Anzahlungen auf Vorräte (+ Veränderung)			
1170	Aktive Rechnungsabgrenzung			
	Auszahlungen (Investitionen) der Kontengruppe 000-083, die keinem Projekt mit Projektcode 1 zugeordnet sind		25 400,00	
Jährliche wiederkehrende Auszahlungen			283 300,00	
	Kontengruppe 871, KT der Ergebnisrechnung, mit Projektcode (BZ)	-309 000,00		
Summe Kapitaltransfers der Ergebnisrechnung		-309 000,00		
H1 Jährliches Haushaltspotential (Eigenmittel)		2 716 800,00	2 687 100,00	29 700,00
H4VJ Haushaltspotential Vorjahr (Endbestand HP-RL Vorjahr, Konto 935077 = AB)				380 200,00
H2 verfügbares Haushaltspotential (Eigenmittel)				409 900,00

MVAG	Mittelverwendungs- und -aufbringungsgruppen	Mittelaufbringung	Mittelverwendung	Saldo
Information 1 - Berechnung der tatsächlichen Liquidität				
im verfügbaren Haushaltspotential enthaltene Bedarfszuweisungen zur Liquiditätssteigerung aus Kontogruppe 871, KT der Ergebnisrechnung ohne Projektcode				
tatsächlicher Liquiditätsbedarf ohne Rücklagenauflösung (Abgang)		409 900,00		
2401	Zuweisungen an Haushaltsrücklagen (Kontengruppe 794)			
2401	Zuweisungen an Haushaltsrücklagen (Kontengruppe 795)			
Jährliche Aufwände für Rücklagen			0,00	
2301	Entnahmen von Haushaltsrücklagen (Kontengruppe 894)			
2301	Entnahmen von Haushaltsrücklagen (Kontengruppe 895)			
Jährliche RL-Erträge f. Investitionen (finanzw.)		0,00		
H3 verfügbares Haushaltspotential (Eigenmittel) nach finanzwirksamen Rücklagen		409 900,00	0,00	409 900,00
	- Zuweisungen und Umbuchungen an investive Vorhaben		6 800,00	-6 800,00
	+ Rückführungen und Umbuchungen von investiven Vorhaben			0,00
H4 kumuliertes Haushaltspotential (Eigenmittel) Endbestand		409 900,00	6 800,00	403 100,00

MVAG	Mittelverwendungs- und -aufbringungsgruppen	Mittelaufbringung	Mittelverwendung	Saldo
211	Erträge aus der operativen Verwaltungstätigkeit	2 583 300,00		
212	Erträge aus Transfers	581 700,00		
213	Finanzerträge			
Summe Erträge (SU 21)		3 165 000,00		
2117	Nicht finanzierungswirksame operative Erträge (Auflösung von Rückstellungen und Aktivierte Eigenleistungen)			
2127	Nicht finanzierungswirksamer Transferertrag (Auflösung von Investitionszuschüssen)	-112 800,00		
2136	Sonstige nicht finanzierungswirksame Finanzerträge (Auflösung von RS Bewertung von Beteiligungen und aktiven Finanzinstrumenten)			
Nicht finanzwirksame Erträge		-112 800,00		
Finanzwirksame Erträge		3 052 200,00		
221	Personalaufwand		624 300,00	
222	Sachaufwand		1 255 200,00	
223	Transferaufwand		1 217 200,00	
224	Finanzaufwand		24 000,00	
Summe Aufwendungen (SU 22)			3 120 700,00	
2214	Nicht finanzierungswirksamer Personalaufwand (Dotierung RS für Abfertigungen, Jubiläum u. nicht konsumierte Urlaube)		-2 100,00	
2226	Nicht finanzierungswirksamer Sachaufwand (inkl. Abschreibungen, Dotierung von RS Prozess, ausstehende Rechnungen)		-634 600,00	
2237	Nicht finanzierungswirksamer Transferaufwand (Dotierungen von RS f. Pensionen)			
2245	Nicht finanzierungswirksamer Finanzaufwand (Wertberichtigungen zu Finanzinstrumenten, Aufwendungen aus der Bewertung von Beteiligungen)			
Nicht finanzwirksame Aufwendungen			-636 700,00	
Finanzwirksame Aufwendungen			2 484 000,00	
Finanzwirksames Ergebnis		3 052 200,00	2 484 000,00	568 200,00

MVAG	Mittelverwendungs- und -aufbringungsgruppen	Mittelaufbringung	Mittelverwendung	Saldo
332	Einzahlungen aus der Rückzahlung von Darlehen sowie gewährten Vorschüssen (ohne 332x mit Projektcode - Anzahlungen)			
1141	Vorräte (- Veränderung)			
1142	Gegebene Anzahlungen auf Vorräte (- Veränderung)			
1540	Passive Rechnungsabgrenzung			
	Einzahlungen der Kontengruppe 000-089, die keinem Projekt mit Projektcode 1 zugeordnet sind			
	Einzahlungen der Kontengruppe 30, die keinem Projekt mit Projektcode 1 zugeordnet sind	34 000,00		
	- Erträge der Kontogruppe 80 mit Projektcode 1			
2301	Entnahmen von Rücklagen endfälliger Darlehen (Kontengruppe 893)			
Jährliche wiederkehrende Einzahlungen		34 000,00		
36	Auszahlungen aus der Finanzierungstätigkeit (ohne Projektcode 1)		178 200,00	
2401	Zuweisung an Rücklagen endfälliger Darlehen (Kontengruppe 793)			
342	Auszahlungen aus der Gewährung von Darlehen sowie gewährten Vorschüssen (ohne 342x mit Projektcode - Anzahlungen)			
1141	Vorräte (+ Veränderung)			
1142	Gegebene Anzahlungen auf Vorräte (+ Veränderung)			
1170	Aktive Rechnungsabgrenzung			
	Auszahlungen (Investitionen) der Kontengruppe 000-083, die keinem Projekt mit Projektcode 1 zugeordnet sind		7 900,00	
Jährliche wiederkehrende Auszahlungen			186 100,00	
	Kontengruppe 871, KT der Ergebnisrechnung, mit Projektcode (BZ)	-309 000,00		
Summe Kapitaltransfers der Ergebnisrechnung		-309 000,00		
H1 Jährliches Haushaltspotential (Eigenmittel)		2 777 200,00	2 670 100,00	107 100,00
H4VJ Haushaltspotential Vorjahr (Endbestand HP-RL Vorjahr, Konto 935077 = AB)				403 100,00
H2 verfügbares Haushaltspotential (Eigenmittel)				510 200,00

MVAG	Mittelverwendungs- und -aufbringungsgruppen	Mittelaufbringung	Mittelverwendung	Saldo
Information 1 - Berechnung der tatsächlichen Liquidität				
im verfügbaren Haushaltspotential enthaltene Bedarfszuweisungen zur Liquiditätssteigerung aus Kontogruppe 871, KT der Ergebnisrechnung ohne Projektcode				
tatsächlicher Liquiditätsbedarf ohne Rücklagenauflösung (Abgang)		510 200,00		
2401	Zuweisungen an Haushaltsrücklagen (Kontengruppe 794)			
2401	Zuweisungen an Haushaltsrücklagen (Kontengruppe 795)			
Jährliche Aufwände für Rücklagen			0,00	
2301	Entnahmen von Haushaltsrücklagen (Kontengruppe 894)			
2301	Entnahmen von Haushaltsrücklagen (Kontengruppe 895)			
Jährliche RL-Erträge f. Investitionen (finanzw.)		0,00		
H3 verfügbares Haushaltspotential (Eigenmittel) nach finanzwirksamen Rücklagen		510 200,00	0,00	510 200,00
- Zuweisungen und Umbuchungen an investive Vorhaben			6 800,00	-6 800,00
+ Rückführungen und Umbuchungen von investiven Vorhaben				0,00
H4 kumuliertes Haushaltspotential (Eigenmittel) Endbestand		510 200,00	6 800,00	503 400,00

MFP - Schuldenentwicklung

Bezeichnung	VA 2026	Plan 2027	Plan 2028	Plan 2029	Plan 2030
Gesamte Schulden					
Buchwert 01.01.	2.962.000	2.644.200	2.324.800	2.027.800	1.570.900
Zugang					
Tilgung	317.800	319.400	297.000	257.900	178.200
Buchwert 31.12.	2.644.200	2.324.800	2.027.800	1.769.900	1.392.700
Zinsen	58.300	54.000	36.200	33.200	21.700
Ersätze	20.800	18.600	17.100	15.300	8.500
Gesamt-Schuldendienst	376.100	373.400	333.200	291.100	199.900
nicht Maastricht-relevante Schulden					
Buchwert 01.01.	1.017.100	890.000	761.300	655.000	587.800
Zugang					
Tilgung	127.100	128.700	106.300	67.200	31.500
Buchwert 31.12.	890.000	761.300	655.000	587.800	556.300
Zinsen	26.100	21.900	19.000	17.900	15.500
Ersätze					
Gesamt-Schuldendienst	153.200	150.600	125.300	85.100	47.000
Maastricht-relevante Schulden					
Buchwert 01.01.	1.944.900	1.754.200	1.563.500	1.372.800	983.100
Zugang					
Tilgung	190.700	190.700	190.700	190.700	146.700
Buchwert 31.12.	1.754.200	1.563.500	1.372.800	1.182.100	836.400
Zinsen	32.200	32.100	17.200	15.300	6.200
Ersätze	20.800	18.600	17.100	15.300	8.500
Gesamt-Schuldendienst	222.900	222.800	207.900	206.000	152.900

Seite	Inhalt
1	Vorbericht
13	Ergebnishaushalt Gesamt 1. Ebene (Anlage 1a) - interne Vergütungen enthalten
17	Finanzierungshaushalt Gesamt 1. Ebene (Anlage 1b) - interne Vergütungen enthalten
21	Ergebnishaushalt Gesamt 1. und 2. Ebene (Anlage 1a) - interne Vergütungen enthalten
25	Finanzierungshaushalt Gesamt 1. und 2. Ebene (Anlage 1b) - interne Vergütungen enthalten
31	Ergebnishaushalt Bereichsbudget 1. und 2. Ebene (Anlage 1a)
53	Finanzierungshaushalt Bereichsbudget 1. und 2. Ebene (Anlage 1b)
95	Ergebnis- und Finanzierungsvoranschlag Detailnachweis
165	Haushaltspotential (aufbauend auf der Ergebnisrechnung)
171	Nachweis der Investitionstätigkeit
181	Nachweis der sonstigen Investitionen (nur VC 2)
185	Dienstpostenplan
189	Personaldaten iSd ÖStp (Anlage 4)
195	Querschnitt (Anlage 5b)
199	Nachweis über Transferzahlungen (Anlage 6a)
203	Nachweis über Haushaltsrücklagen und Zahlungsmittelreserven (Anlage 6b)
207	Einzelnachweis über Finanzschulden und Schuldendienst (Anlage 6c)
213	Nachweis über haushaltsinterne Vergütungen (Anlage 6f)
217	Leasingspiegel (Anlage 6i)
221	Rückstellungsspiegel (Anlage 6q)
225	Nachweis Vermögen mit abgeänderter Nutzungsdauer
229	MFP - Ergebnishaushalt Gesamt 1. Ebene - interne Vergütungen enthalten
233	MFP - Finanzierungshaushalt Gesamt 1. Ebene - interne Vergütungen enthalten
237	MFP - Ergebnishaushalt Gesamt 1. und 2. Ebene - interne Vergütungen enthalten
241	MFP - Finanzierungshaushalt Gesamt 1. und 2. Ebene - interne Vergütungen enthalten
247	MFP - Haushaltspotential (aufbauend auf der Ergebnisrechnung)
265	MFP - Schuldenentwicklung