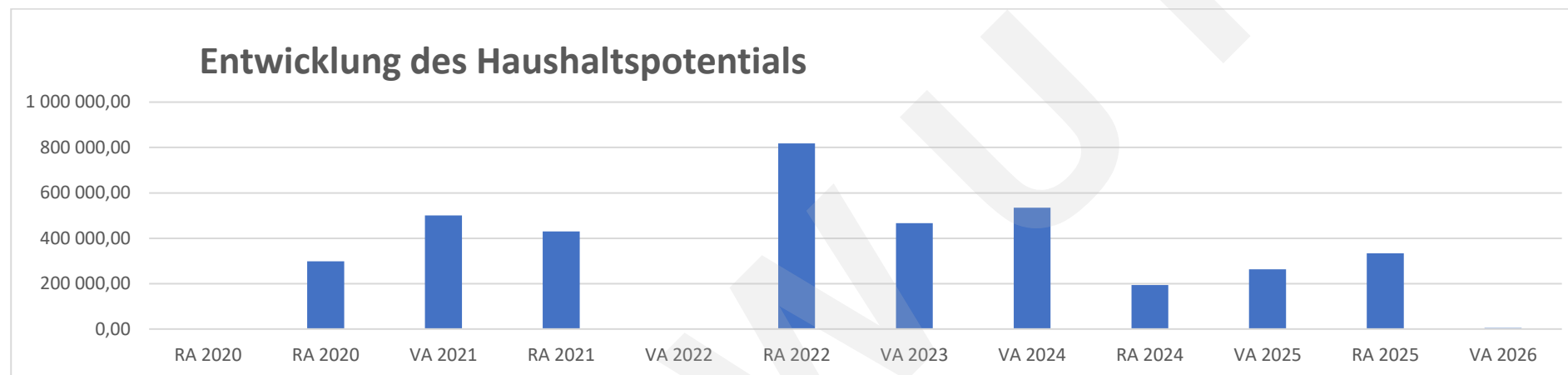


Marktgemeinde Guntersdorf

# Rechnungsabschluss 2025

**Vorbericht zum Rechnungsabschluss 2025**  
**Gem. § 3 der NÖ Gemeindehaushaltsverordnung ( NÖ GHVO)**

**Entwicklung des Haushaltspotentials**



**Erläuterung:**

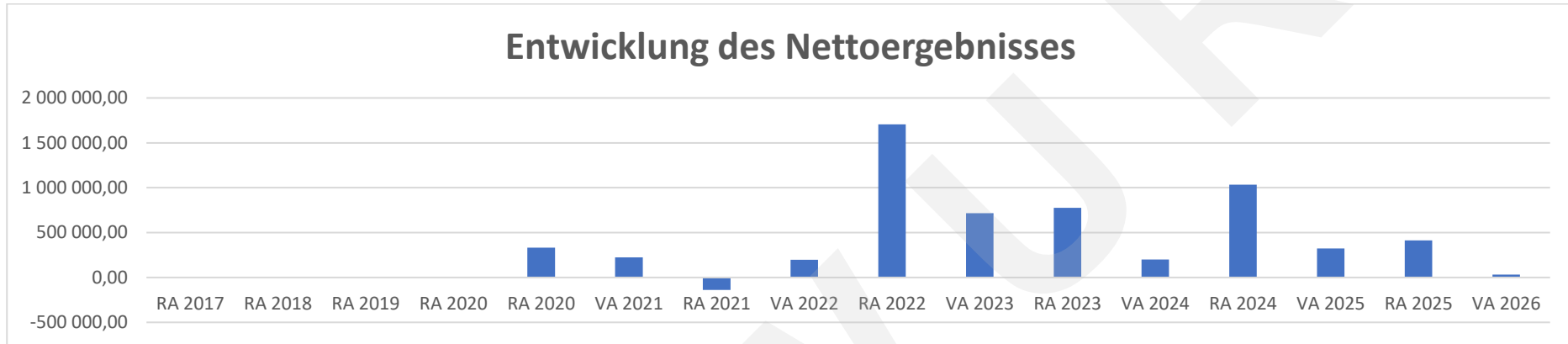
Das Haushaltspotential hat seine Grundlage in § 67 Z. 11 der NÖ Gemeindeordnung 1973 ( NÖ GO 1973) und ist erstmals im Voranschlag 2020 auszuweisen. Die Angaben zu den Vorjahren entfallen daher.

**Haushaltspotential:** Differenz der wiederkehrenden Mittelaufbringungen abzüglich wiederkehrender Mittelverwendungen unter Berücksichtigung der entsprechenden Forderungen und Verbindlichkeiten.

Das Haushaltspotential ist eine wichtige Kenngröße und gibt die aktuelle Leistungsfähigkeit der Gemeinde wieder. Das schafft Vergleichbarkeit mit der bisherigen Rechtslage, aus der Überschüsse und Abgänge abzuleiten waren und dient der Transparenz.

Wenn das Haushaltspotential innerhalb des Zeitraumes des mittelfristigen Finanzplanes laufend negativ ist, ist ein Haushaltskonsolidierungskonzept zu erstellen. (§ 72 Abs. 1 Z. 2 NÖ GO 1973).

## Entwicklung des Nettoergebnisses



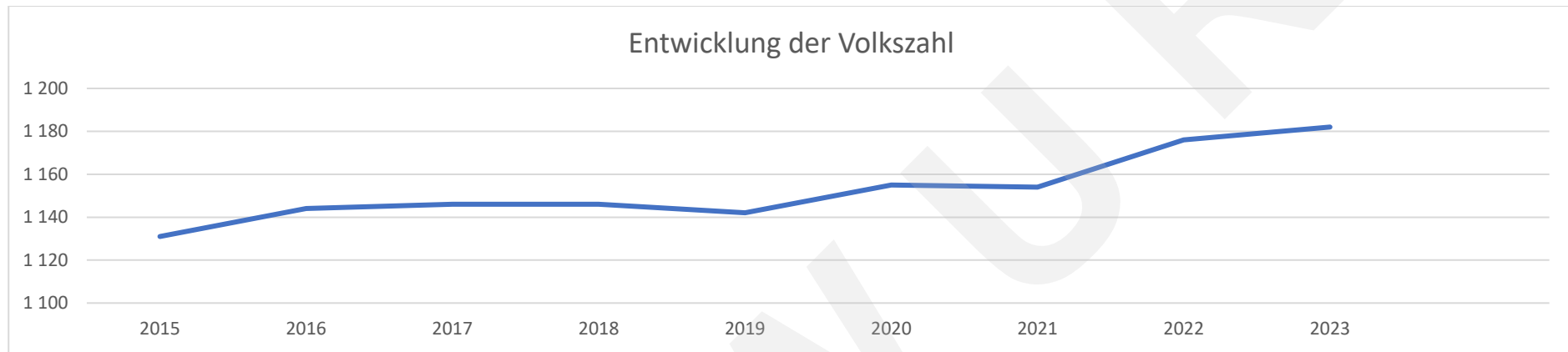
### **Erläuterung:**

Beim Nettoergebnis handelt es sich um das Ergebnis des Ergebnisvoranschlags und ist erstmals für das Haushaltsjahr 2020 auszuweisen. Die Angaben zu den Vorjahren entfallen daher.

Ein positives Nettoergebnis bedeutet, dass die Erträge voraussichtlich ausreichend sein werden, die Aufwendungen für die kommunalen Leistungen (inklusive des Werteverzehrs des Anlagenvermögens in Form der Abschreibung) abzudecken.

Ein negatives Nettoergebnis heißt, dass dies nicht zur Gänze (in der Höhe des negativen Wertes) möglich ist.

## Entwicklung der Volkszahl gem. § 10 Abs. 7 FAG 2017, BGBl. I Nr. 116/2016 in der Fassung BGBl. I Nr. 106/2018



### **Erläuterung:**

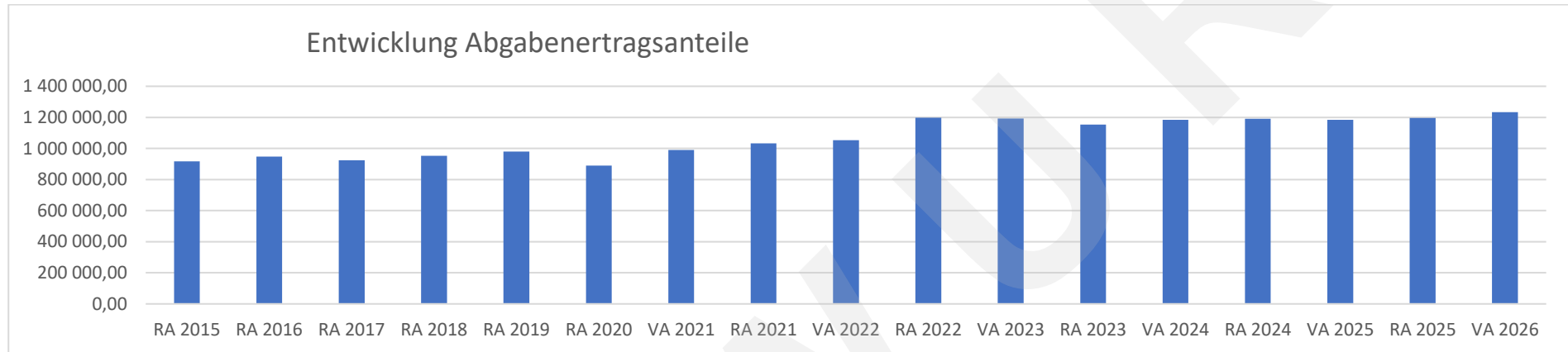
Die Volkszahl gem. § 10 Abs. 7 FAG 2017 wird jährlich von der Bundesanstalt Statistik Austria zum Stichtag 31. Oktober festgestellt und wirkt mit dem Beginn des übernächsten Kalenderjahres. Sie dient für die Berechnung der Abgabenertragsanteile und darf nicht automatisch mit der Volkszahl für die Berechnung der Gemeinderatsmandate verwechselt werden.

Eine Erhöhung bzw. Verminderung der Volkszahl (jährlich) ist ein wesentlicher Indikator für die Berechnung der Abgabenertragsanteile.

### **Begründung durch die Gemeinde:**

Die Gemeinde kämpft seit Jahren gegen eine negative Bevölkerungsentwicklung. Erfreulicherweise konnte zwischen 2021 und 2022 ein Zuwachs von zweiundzwanzig hauptgemeldeten Personen verzeichnet werden.

## Entwicklung der Abgabenertragsanteile



### Erläuterung:

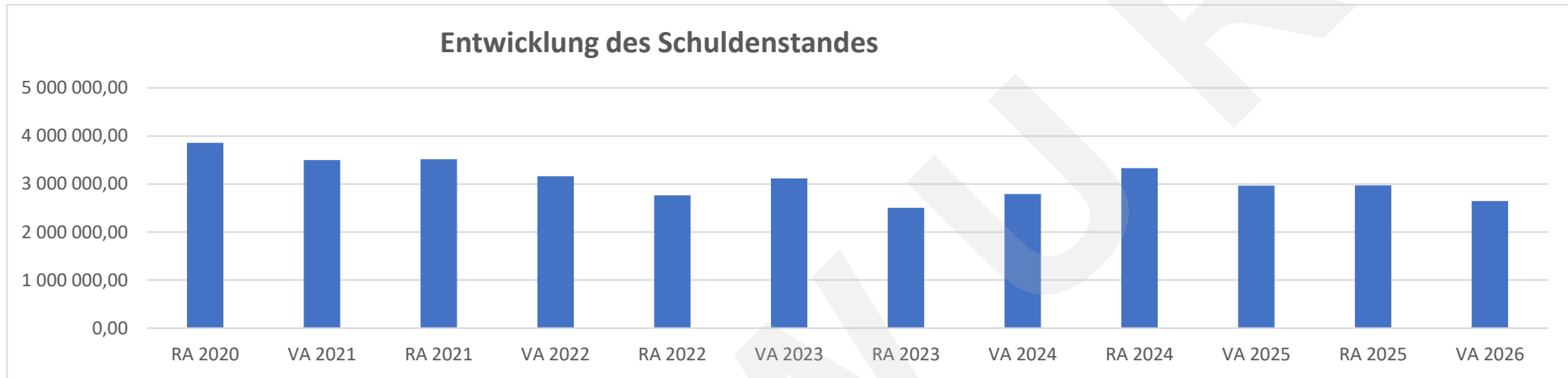
Die Gebietskörperschaften (Bund, Länder und Gemeinden) erhalten auf Basis des aktuellen Finanzausgleichs aus den gemeinschaftlichen Bundesabgaben (z.B.: Umsatzsteuer, Körperschaftssteuer, Lohnsteuer, Versicherungssteuer, Mineralölsteuer, Normverbrauchsabgabe, Tabaksteuer udgl.) entsprechende Anteile. Im Bereich der Gemeinden spielen dabei die Volkszahl und der abgestufte Bevölkerungsschlüssel eine besondere Rolle. Die sogenannten „Abgabenertragsanteile“ bilden in den meisten Gemeinden die wichtigste Einnahmequelle.

Ein Steigen der Abgabenertragsanteile weist auch auf eine Erhöhung der Volkszahl hin.

### Begründung durch die Gemeinde.

Siehe Folie „Entwicklung Volkszahl“

## Entwicklung des Schuldenstandes



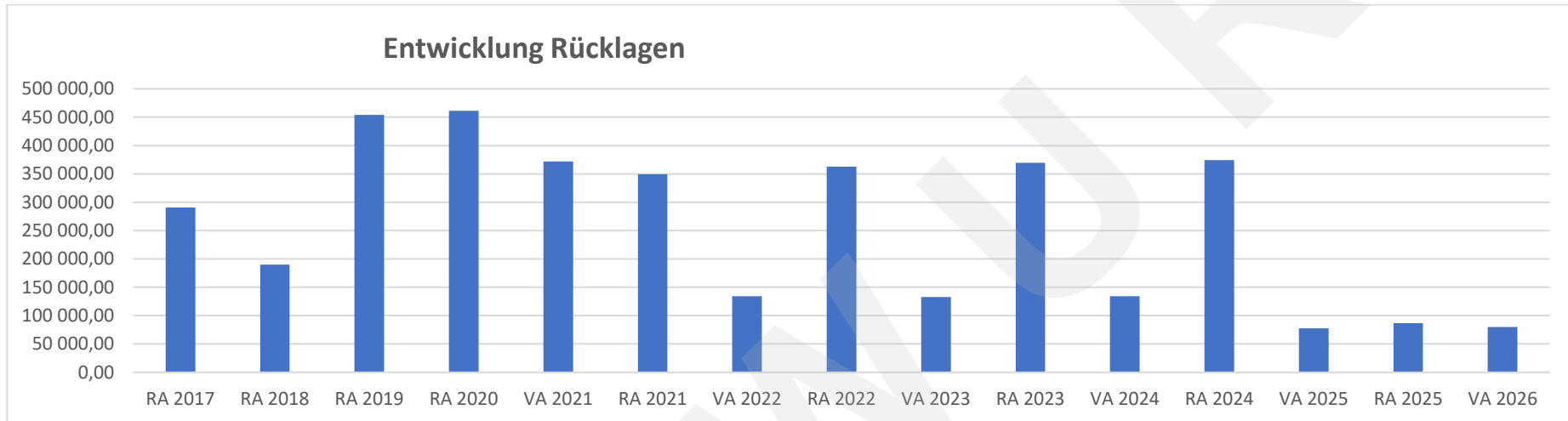
### Erläuterung

Die Entwicklung des Schuldenstandes zeigt auf, inwieweit der Schuldenstand über die Jahre erhöht oder reduziert wird.

### Begründung durch die Gemeinde:

Die Erhöhung des Schuldenstandes im Voranschlag 2023 beinhaltet Darlehensaufnahmen für die Anschaffung zweier Liegenschaften in der KG. Gunterdorf.

## Entwicklung der Rücklagen mit und ohne Zahlungsmittelreserve



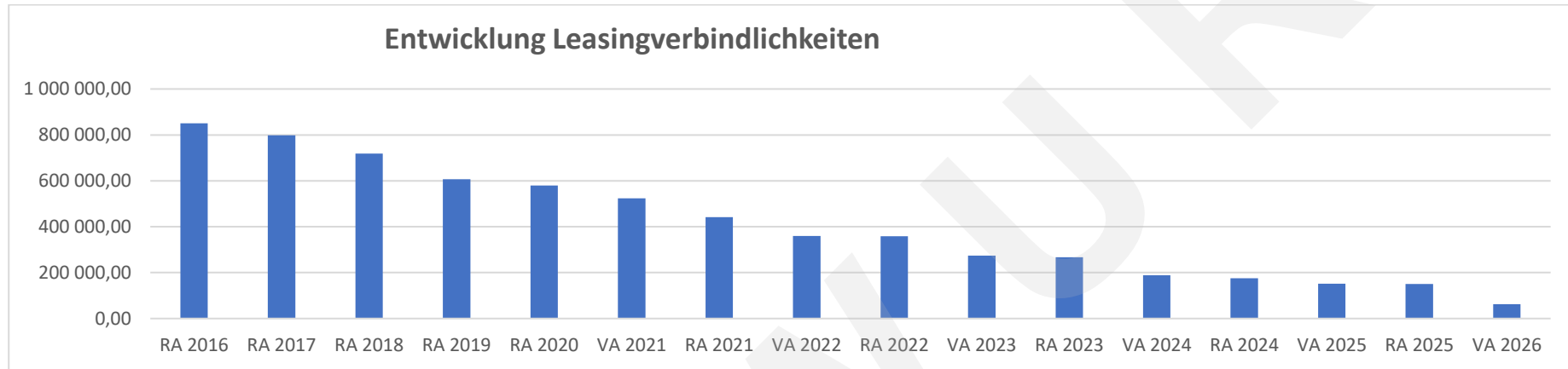
### **Erläuterung:**

Die Entwicklung der Rücklagen zeigt an, inwieweit Rücklagen vorhanden sind und ob Rücklagen aufgebaut bzw. aufgebraucht werden.

### **Begründung durch die Gemeinde:**

Die Erhöhung des Rücklagenstandes ist Teil einer gesunden und vorausschauenden Gemeindegewirtschaft und somit das Ziel der Gemeinde. Dennoch ist es aufgrund einer für die Gemeinde sehr wichtigen Projekte notwendig die Rücklagen zu entnehmen und Projekte wie zB.: Kanalerweiterungen und Wasserleitungserweiterungen bzw. -sanierungen durchführen zu können.

## Entwicklung des Leasingverpflichtungen



### Erläuterung:

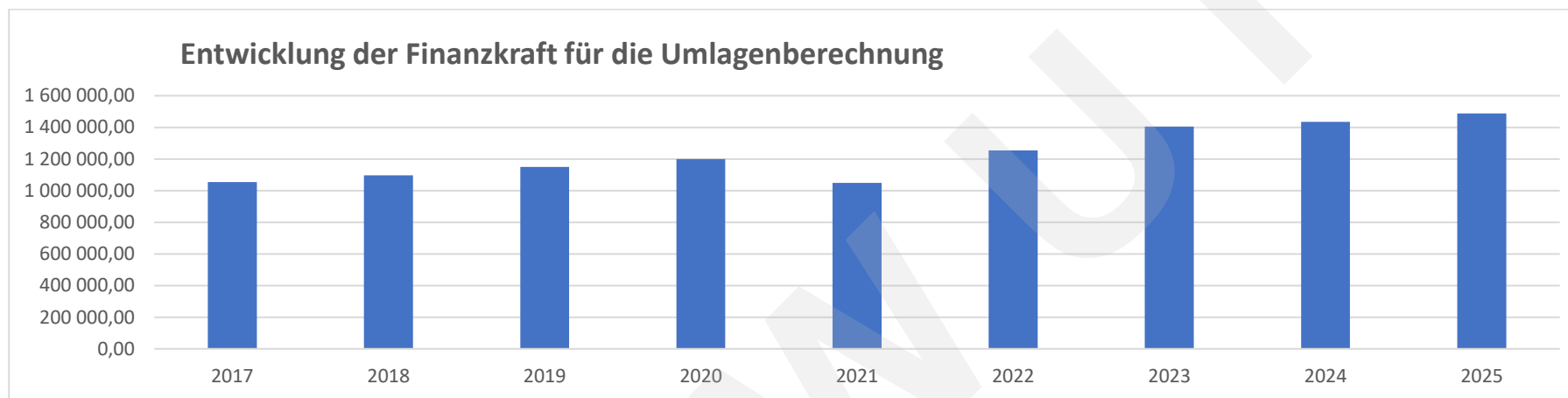
Bei den Leasingverpflichtungen handelt es sich nicht um Finanzschulden (z.B.: Darlehen), sondern um Verwaltungsschulden. Unabhängig davon stellen Leasingverbindlichkeiten Leistungsverpflichtungen für die Gemeinden dar und sind daher bei einer allfälligen Finanzlagenbesprechung entsprechend zu berücksichtigen.

Die Leasingverpflichtungen sind mit Beginn des Jahres 2020 in einer eigenen Anlage gem. VRV 2015

### Begründung durch die Gemeinde:

Die Leasingverpflichtungen wurden für den Bau des Gemeindezentrums eingegangen. Die Laufzeit endet mit 2027, in welchem die Kosten der Auflösung vorzusehen sind.

## Entwicklung der Finanzkraft für die Umlagenberechnung:



### Erläuterung:

Die Finanzkraft einer Gemeinde wird aus den

- Erträge der ausschließlichen Gemeindeabgaben ohne die Gebühren für die Benützung von Gemeindevorrichtungen und – anlagen und ohne die Interessentenbeiträge von Grundstückseigentümern und Anrainer und
- Ertragsanteilen an den gemeinschaftlichen Bundesabgaben ohne Spielbankenabgabe

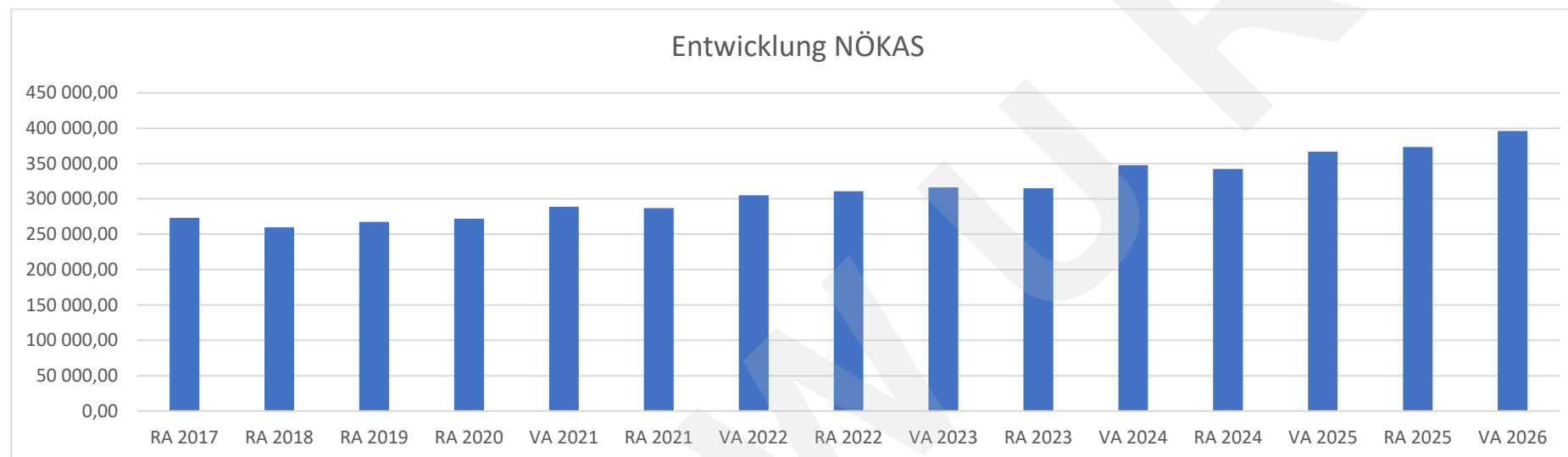
ermittelt. Basis für die Ermittlung der Finanzkraft sind die tatsächlichen Beträge aufgrund der Rechnungsabschlüsse.

Die Darstellung der Entwicklung der Finanzkraft für die Umlagenberechnung hat insbesondere auf die Beitragsleistung der Gemeinden zum NÖ Krankenanstaltensprengel (NÖKAS) und zur Sozialumlage Auswirkungen. Eine Erhöhung oder Reduktion/Verminderung der Finanzkraft wirkt sich unmittelbar auf die Beitragsleistung aus.

### Begründung durch die Gemeinde:

Entwicklung der Einwohnerzahlen

## Entwicklung der NÖKAS-Umlage



### **Erläuterung:**

Das Landesgebiet ist Beitragsbezirk und Krankenanstaltensprengel für alle öffentlichen Krankenanstalten in Niederösterreich. Beitragsbezirk und Krankenanstaltensprengel sind ein Gemeindeverband. Dem Gemeindeverband gehören alle Gemeinden Niederösterreichs an. Der Gemeindeverband ist eine juristische Person, er hat seinen Sitz am Sitz der NÖ Landesregierung und trägt die Bezeichnung „NÖ Krankenanstaltensprengel“ (§ 61 Abs. 1 NÖ Krankenanstaltengesetz - NÖ KAG).

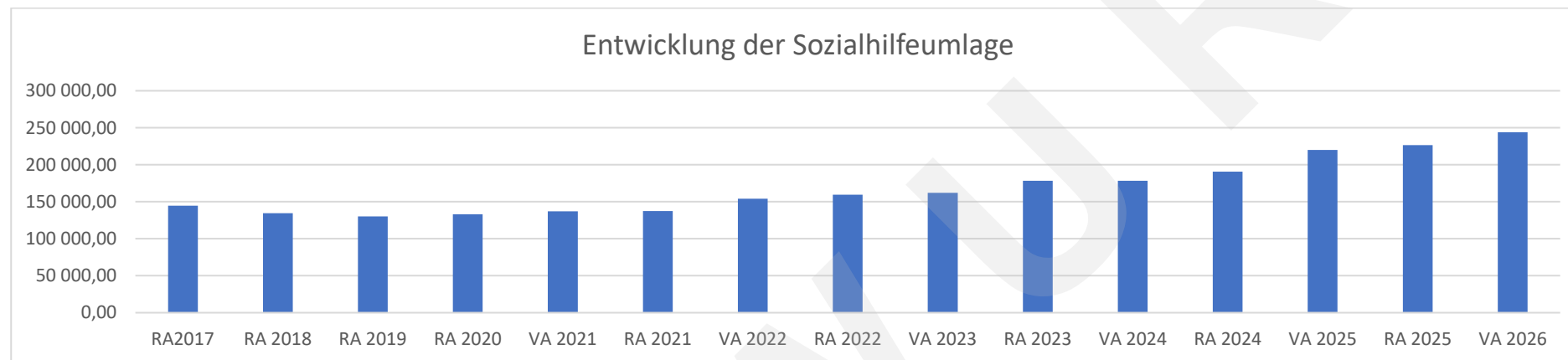
Die Gemeinden haben an den NÖ Krankenanstaltensprengel monatlich Beiträge zu leisten. Berechnungsgrundlage bilden dabei die Volkszahl und die Finanzkraft der Gemeinden. Steigerungen bei der Volkszahl und bei der Finanzkraft führen daher zu höheren Beitragsleistungen bei den Gemeinden.

Diese monatlichen Beiträge werden von der Gemeinde gebührenden monatlichen Vorschüssen auf die Ertragsanteile an den gemeinschaftlichen Bundesabgaben einbehalten.

### **Begründung durch die Gemeinde:**

Entwicklung der Einwohnerzahlen

## Entwicklung der Sozialhilfeumlage



### **Erläuterung:**

Die Gemeinden haben jährlich einen Beitrag zu den vom Land zu tragenden Kosten der Sozialhilfe, die nicht durch Kostenbeitrags- und Ersatzleistungen oder durch sonstige für Zwecke der Sozialhilfe bestimmt Zuschüsse gedeckt sind, in der Höhe von 50% an das Land zu entrichten.

(§ 44 NÖ Sozialhilfe-Ausführungsgesetz- NÖ SAG)

Die Leistungen für die Sozialhilfe- Umlage werden von der Landesregierung auf die einzelnen Gemeinden nach ihrer Finanzkraft (Finanzkraft für die Umlagenberechnung) aufgeteilt.

Diese monatlichen Beiträge werden von den der Gemeinde gebührenden monatlichen Vorschüsse auf die Ertragsanteile an den gemeinschaftlichen Bundesabgaben einbehalten.

### **Begründung durch die Gemeinde:**

Entwicklung der Einwohnerzahlen

ZW	Code	Konto	Bezeichnung	IBAN	Stand 31.12.2024	Einzahlungen 2025	Auszahlungen 2025	Stand 31.12.2025	Auszug Nr.	Datum
4	1151	200050	BAR		431,93	25 802,00	26 039,85	194,08	0	
			<b>Bar</b>		<b>431,93</b>	<b>25 802,00</b>	<b>26 039,85</b>	<b>194,08</b>		
2	1151	210000	Konto Gesunde Gemeinde	AT93 3232 2000 0005 3835	2 514,07	8 345,00	6 668,33	4 190,74	2025/47	31.12.2025
1	1151	210020	RAIBA HOLLABRUNN	AT12 3232 2000 0060 1500	223 864,90	4 344 098,22	3 637 386,81	930 576,31	2025/12	31.12.2025
			<b>Bankkonto</b>		<b>226 378,97</b>	<b>4 352 443,22</b>	<b>3 644 055,14</b>	<b>934 767,05</b>		
5	1151	906060	VERRECHNUNG		0,00	682 036,61	682 036,61	0,00	0	
			<b>Verrechnung</b>		<b>0,00</b>	<b>682 036,61</b>	<b>682 036,61</b>	<b>0,00</b>		
13	1152	294140	Rücklage Abwasserbeseitigung	AT40 3232 2080 0060 1500	2 521,18	0,00	0,00	2 521,18	2025/3	31.12.2025
15	1152	294160	Rücklage Friedhof	AT40 3232 2080 0060 1500	10 747,19	0,00	0,00	10 747,19	2025/03	31.12.2025
17	1152	294180	Rücklage Infrastruktur SC Guntersdo	AT40 3232 2080 0060 1500	66 746,17	6 666,66	0,65	73 412,18	2025/03	31.12.2025
19	1152	294200	Rücklage Straßenbau	AT40 3232 2080 0060 1500	294 347,36	0,00	294 347,36	0,00	2025/3	31.12.2025
			<b>Zahlungsmittelreserve</b>		<b>374 361,90</b>	<b>6 666,66</b>	<b>294 348,01</b>	<b>86 680,55</b>		
			<b>Gesamtsumme</b>		<b>601 172,80</b>	<b>5 066 948,49</b>	<b>4 646 479,61</b>	<b>1 021 641,68</b>		

		Stand 31.12.2024	Stand 31.12.2025	Veränderung
<b>1151</b>	<b>Kassa, Bankguthaben, Schecks</b>	<b>226 810,90</b>	<b>934 961,13</b>	<b>708 150,23</b>
<b>1152</b>	<b>Zahlungsmittelreserven</b>	<b>374 361,90</b>	<b>86 680,55</b>	<b>-287 681,35</b>
	<b>Zahlungsmittelreserven für zweckgebundene Haushaltsrücklagen</b>	<b>374 361,90</b>	<b>86 680,55</b>	<b>-287 681,35</b>
	294140 Rücklage Abwasserbeseitigung	2 521,18	2 521,18	0,00
	294160 Rücklage Friedhof	10 747,19	10 747,19	0,00
	294180 Rücklage Infrastruktur SC Guntersdorf	66 746,17	73 412,18	6 666,01
	294200 Rücklage Straßenbau	294 347,36	0,00	-294 347,36
<b>B.III</b>	<b>Gesamtsumme liquide Mittel</b>	<b>601 172,80</b>	<b>1 021 641,68</b>	<b>420 468,88</b>

ZW	Code	Konto	Bezeichnung	IBAN	Stand 31.12.2024	Einzahlungen 2025	Auszahlungen 2025	Stand 31.12.2025	Auszug Nr.	Datum
----	------	-------	-------------	------	---------------------	----------------------	----------------------	---------------------	------------	-------

Der vorliegende Rechnungsabschluss enthält alle im Rechnungszeitraum erfolgten Gebarungen. Er stimmt mit den Belegen und Aufzeichnungen in den Rechnungsbüchern überein. Die ausgewiesenen buchmäßigen Bestände stimmen mit den tatsächlich vorhandenen Bargeldbeständen und Bankbeständen überein.

Der Bürgermeister

\_\_\_\_\_  
Ing. Mag. Roland Weber

MVAG	Mittelverwendungs- und aufbringungsgruppen (1. Ebene)	RA 2025	VA 2025	RA - VA
211	Erträge aus der operativen Verwaltungstätigkeit	3 339 740,82	3 011 600,00	328 140,82
212	Erträge aus Transfers	831 682,64	834 000,00	-2 317,36
213	Finanzerträge			
<b>21</b>	<b>Summe Erträge</b>	<b>4 171 423,46</b>	<b>3 845 600,00</b>	<b>325 823,46</b>
221	Personalaufwand	553 394,10	523 800,00	29 594,10
222	Sachaufwand	2 076 978,46	1 921 700,00	155 278,46
223	Transferaufwand	966 483,64	959 500,00	6 983,64
224	Finanzaufwand	160 963,31	117 000,00	43 963,31
<b>22</b>	<b>Summe Aufwendungen</b>	<b>3 757 819,51</b>	<b>3 522 000,00</b>	<b>235 819,51</b>
<b>SA0</b>	<b>Saldo (0) Nettoergebnis (21 - 22)</b>	<b>413 603,95</b>	<b>323 600,00</b>	<b>90 003,95</b>
230	Entnahmen von Haushaltsrücklagen	294 348,01		294 348,01
240	Zuweisungen an Haushaltsrücklagen	340 585,52	103 200,00	237 385,52
<b>SA01</b>	<b>Saldo (01) Haushaltsrücklagen (230 - 240)</b>	<b>-46 237,51</b>	<b>-103 200,00</b>	<b>56 962,49</b>
<b>SA00</b>	<b>Saldo (00) Nettoergebnis nach Haushaltsrücklagen (Saldo 0 + Saldo 01)</b>	<b>367 366,44</b>	<b>220 400,00</b>	<b>146 966,44</b>

MVAG	Mittelverwendungs- und aufbringungsgruppen (1. Ebene)	RA 2025	VA 2025	RA - VA
<b>OPERATIVE GEBARUNG</b>				
311	Einzahlungen aus operativer Verwaltungstätigkeit	2 528 068,61	2 446 700,00	81 368,61
312	Einzahlungen aus Transfers	716 803,14	725 500,00	-8 696,86
313	Einzahlungen aus Finanzerträgen			
<b>31</b>	<b>Summe Einzahlungen operative Gebarung</b>	<b>3 244 871,75</b>	<b>3 172 200,00</b>	<b>72 671,75</b>
321	Auszahlungen aus Personalaufwand	521 722,35	521 400,00	322,35
322	Auszahlungen aus Sachaufwand	518 358,42	599 600,00	-81 241,58
323	Auszahlungen aus Transfers	967 283,64	959 500,00	7 783,64
324	Auszahlungen aus Finanzaufwand	160 963,31	117 000,00	43 963,31
<b>32</b>	<b>Summe Auszahlungen operative Gebarung</b>	<b>2 168 327,72</b>	<b>2 197 500,00</b>	<b>-29 172,28</b>
<b>SA1</b>	<b>Saldo (1) Geldfluss aus der operativen Gebarung (31 – 32)</b>	<b>1 076 544,03</b>	<b>974 700,00</b>	<b>101 844,03</b>
<b>INVESTIVE GEBARUNG</b>				
331	Einzahlungen aus der Investitionstätigkeit	507 196,50	507 000,00	196,50
332	Einzahlungen aus der Rückzahlung von Darlehen sowie gewährten Vorschüssen			
333	Einzahlungen aus Kapitaltransfers	190 293,37	96 100,00	94 193,37
<b>33</b>	<b>Summe Einzahlungen investive Gebarung</b>	<b>697 489,87</b>	<b>603 100,00</b>	<b>94 389,87</b>
341	Auszahlungen aus der Investitionstätigkeit	968 937,91	1 026 400,00	-57 462,09
342	Auszahlungen aus der Gewährung von Darlehen sowie gewährten Vorschüssen			
343	Auszahlungen aus Kapitaltransfers			
<b>34</b>	<b>Summe Auszahlungen investive Gebarung</b>	<b>968 937,91</b>	<b>1 026 400,00</b>	<b>-57 462,09</b>
<b>SA2</b>	<b>Saldo (2) Geldfluss aus der investiven Gebarung (33 – 34)</b>	<b>-271 448,04</b>	<b>-423 300,00</b>	<b>151 851,96</b>
<b>SA3</b>	<b>Saldo (3) Nettofinanzierungssaldo (Saldo 1 + Saldo 2)</b>	<b>805 095,99</b>	<b>551 400,00</b>	<b>253 695,99</b>

MVAG	Mittelverwendungs- und aufbringungsgruppen (1. Ebene)	RA 2025	VA 2025	RA - VA
<b>FINANZIERUNGSTÄTIGKEIT</b>				
351	Einzahlungen aus der Aufnahme von Finanzschulden			
353	Einzahlungen infolge eines Kapitaltausches bei derivativen Finanzinstrumenten mit Grundgeschäft			
355	Einzahlungen aus dem Abgang von Finanzinstrumenten			
<b>35</b>	<b>Summe Einzahlungen aus der Finanzierungstätigkeit</b>	<b>0,00</b>	<b>0,00</b>	<b>0,00</b>
361	Auszahlungen aus der Tilgung von Finanzschulden	384 737,23	441 200,00	-56 462,77
363	Auszahlungen infolge eines Kapitaltausches bei derivativen Finanzinstrumenten mit Grundgeschäft			
365	Auszahlungen für den Erwerb von Finanzinstrumenten			
<b>36</b>	<b>Summe Auszahlungen aus der Finanzierungstätigkeit</b>	<b>384 737,23</b>	<b>441 200,00</b>	<b>-56 462,77</b>
<b>SA4</b>	<b>Saldo (4) Geldfluss aus der Finanzierungstätigkeit (35 – 36)</b>	<b>-384 737,23</b>	<b>-441 200,00</b>	<b>56 462,77</b>
<b>SA5</b>	<b>Saldo (5) Geldfluss aus der voranschlagswirksamen Gebarung (Saldo 3 + Saldo 4)</b>	<b>420 358,76</b>	<b>110 200,00</b>	<b>310 158,76</b>
411	Einzahlungen aus nicht voranschlagswirksamen Forderungen	392 868,73		
412	Einzahlungen aus nicht voranschlagswirksamen Verbindlichkeiten	726 618,14		
413 <sup>1</sup>	Einzahlungen aus der Aufnahme von zur Kassenstärkung eingegangenen Geldverbindlichkeiten (Barvorlagen)	5 100,00		
<b>41</b>	<b>Summe Einzahlungen aus der nicht voranschlagswirksamen Gebarung</b>	<b>1 124 586,87</b>		
421	Auszahlungen aus nicht voranschlagswirksamen Forderungen	392 071,66		
422	Auszahlungen aus nicht voranschlagswirksamen Verbindlichkeiten	727 305,09		
423 <sup>2</sup>	Auszahlungen zur Tilgung von zur Kassenstärkung eingegangenen Geldverbindlichkeiten (Barvorlagen)	5 100,00		
<b>42</b>	<b>Summe Auszahlungen aus der nicht voranschlagswirksamen Gebarung</b>	<b>1 124 476,75</b>		
<b>SA6<sup>2</sup></b>	<b>Saldo (6) Geldfluss aus der nicht voranschlagswirksamen Gebarung (41 - 42)</b>	<b>110,12</b>		
<b>SA7<sup>2</sup></b>	<b>Saldo (7) Veränderung an Zahlungsmitteln (Saldo 5 + Saldo 6)</b>	<b>420 468,88</b>		
<b>Verprobung</b>	<b>Veränderung der Summe der Zahlungsmittel (C - D) - (A - B)</b>	<b>420 468,88</b>		
<b>A</b>	<b>Anfangsbestand liquide Mittel (115 zum 31.12.2024)</b>	<b>601 172,80</b>		
<b>B</b>	<b>Anfangsbestand kurzfristige Finanzschulden aus überzogenen Konten bei Kreditinstituten (1511/UK 21 zum 31.12.2024)</b>	<b>0,00</b>		
<b>C</b>	<b>Endbestand liquide Mittel (115 zum 31.12.2025)</b>	<b>1 021 641,68</b>		
<b>D</b>	<b>Endbestand kurzfristige Finanzschulden aus überzogenen Konten bei Kreditinstituten (1511/UK 21 zum 31.12.2025)</b>	<b>0,00</b>		
	*) davon Zahlungsmittelreserven (1152 zum 31.12.2025)	86 680,55		

1) Die Summen der MVAG 413 und 423 ergeben am Jahresende nur dann null, sofern die zur Kassenstärkung eingegangenen Geldverbindlichkeiten (Barvorlagen) innerhalb desselben Finanzjahres getilgt wurden. Eine Differenz zw. Ein- und Auszahlungen (MVAG 4130 bzw. 4230) kann nur deshalb entstehen, weil eine Tilgung nicht innerhalb desselben Finanzjahres erfolgt ist. Die nicht innerhalb desselben Finanzjahres getilgten Kassenstärker sind als Finanzschulden auf die entsprechenden Konten bzw. Gruppen in der Vermögensrechnung umzubuchen.

2) Der Geldfluss aus der nicht voranschlagswirksamen Gebarung (SA6) und die Veränderung an Zahlungsmitteln (SA7) werden im Rechnungsabschluss in den Detailnachweisen und Bereichsbudgets nicht ausgewiesen, sondern nur auf Ebene des Gesamthaushalts.

MVAG	Mittelverwendungs- und aufbringungsgruppen (1. und 2. Ebene)	RA 2025	VA 2025	RA - VA
<b>211</b>	<b>Erträge aus der operativen Verwaltungstätigkeit</b>	<b>3 339 740,82</b>	<b>3 011 600,00</b>	<b>328 140,82</b>
2111	Erträge aus eigenen Abgaben	625 048,98	566 200,00	58 848,98
2112	Erträge aus Ertragsanteilen	1 195 875,53	1 200 000,00	-4 124,47
2113	Erträge aus Gebühren	481 723,00	488 900,00	-7 177,00
2114	Erträge aus Leistungen	39 009,55	34 800,00	4 209,55
2115	Erträge aus Besitz und wirtschaftlicher Tätigkeit	150 458,23	142 100,00	8 358,23
2116	Erträge aus Veräußerung und sonstige Erträge	635 134,94	579 600,00	55 534,94
2117	Nicht finanzierungswirksame operative Erträge	212 490,59		212 490,59
<b>212</b>	<b>Erträge aus Transfers</b>	<b>831 682,64</b>	<b>834 000,00</b>	<b>-2 317,36</b>
2121	Transferertrag von Trägern des öffentlichen Rechts	706 308,14	716 700,00	-10 391,86
2122	Transferertrag von Beteiligungen			
2123	Transferertrag von Unternehmen (mit Finanzunternehmen)			
2124	Transferertrag von Haushalten und Organisationen ohne Erwerbscharakter	10 495,00	8 800,00	1 695,00
2125	Transferertrag vom Ausland			
2126	Investitions- und Tilgungszuschüsse zwischen Unternehmungen und Betrieben der Gebietskörperschaft und der Gebietskörperschaft			
2127	Nicht finanzierungswirksamer Transferertrag	114 879,50	108 500,00	6 379,50
<b>213</b>	<b>Finanzerträge</b>	<b>0,00</b>	<b>0,00</b>	<b>0,00</b>
2131	Erträge aus Zinsen			
2132	Erträge aus Zinsen aus derivativen Finanzinstrumenten mit und ohne Grundgeschäft			
2133	Erträge aus Gewinnentnahmen von marktbestimmten Betrieben			
2134	Sonstige Finanzerträge			
2135	Erträge aus Dividenden/Gewinnausschüttungen			
2136	Sonstige nicht finanzierungswirksame Finanzerträge			
<b>21</b>	<b>Summe Erträge</b>	<b>4 171 423,46</b>	<b>3 845 600,00</b>	<b>325 823,46</b>
<b>221</b>	<b>Personalaufwand</b>	<b>553 394,10</b>	<b>523 800,00</b>	<b>29 594,10</b>
2211	Personalaufwand (Bezüge, Nebengebühren, Mehrleistungen)	411 705,53	410 200,00	1 505,53
2212	Gesetzlicher und freiwilliger Sozialaufwand	110 790,15	111 200,00	-409,85
2213	Sonstiger Personalaufwand			
2214	Nicht finanzierungswirksamer Personalaufwand	30 898,42	2 400,00	28 498,42
<b>222</b>	<b>Sachaufwand</b>	<b>2 076 978,46</b>	<b>1 921 700,00</b>	<b>155 278,46</b>
2221	Gebrauchs- und Verbrauchsgüter, Handelswaren	170 450,11	195 700,00	-25 249,89
2222	Verwaltungs- und Betriebsaufwand	68 711,27	102 800,00	-34 088,73
2223	Leasing- und Mietaufwand	20 151,95	21 300,00	-1 148,05
2224	Instandhaltung	35 678,10	46 800,00	-11 121,90
2225	Sonstiger Sachaufwand	826 804,02	805 900,00	20 904,02
2226	Nicht finanzierungswirksamer Sachaufwand	955 183,01	749 200,00	205 983,01

MVAG	Mittelverwendungs- und aufbringungsgruppen (1. und 2. Ebene)	RA 2025	VA 2025	RA - VA
<b>223</b>	<b>Transferaufwand</b>	<b>966 483,64</b>	<b>959 500,00</b>	<b>6 983,64</b>
2231	Transferaufwand an Träger des öffentlichen Rechts	850 816,27	838 700,00	12 116,27
2232	Transferaufwand an Beteiligungen			
2233	Transferaufwand an Unternehmen (mit Finanzunternehmen)	94 110,31	103 300,00	-9 189,69
2234	Transferaufwand an Haushalte und Organisationen ohne Erwerbscharakter	21 557,06	17 500,00	4 057,06
2235	Transferaufwand an das Ausland			
2236	Investitions- und Tilgungszuschüsse zwischen Unternehmungen und Betrieben der Gebietskörperschaft und der Gebietskörperschaft			
2237	Nicht finanzierungswirksamer Transferaufwand			
<b>224</b>	<b>Finanzaufwand</b>	<b>160 963,31</b>	<b>117 000,00</b>	<b>43 963,31</b>
2241	Aufwendungen für Zinsen	158 888,02	114 800,00	44 088,02
2242	Zinsen und sonstige Aufwendungen aus derivativen Finanzinstrumenten mit und ohne Grundgeschäft			
2243	Gewinnentnahmen von Unternehmungen und marktbestimmten Betrieben der Gebietskörperschaft (innerhalb der Gebietskörperschaft)			
2244	Sonstiger Finanzaufwand	2 075,29	2 200,00	-124,71
2245	Nicht finanzierungswirksamer Finanzaufwand			
<b>22</b>	<b>Summe Aufwendungen</b>	<b>3 757 819,51</b>	<b>3 522 000,00</b>	<b>235 819,51</b>
<b>SA0</b>	<b>Saldo (0) Nettoergebnis (21 - 22)</b>	<b>413 603,95</b>	<b>323 600,00</b>	<b>90 003,95</b>
<b>230</b>	<b>Entnahmen von Haushaltsrücklagen</b>	<b>294 348,01</b>	<b>0,00</b>	<b>294 348,01</b>
2301	Entnahmen von Haushaltsrücklagen	294 348,01		294 348,01
<b>240</b>	<b>Zuweisungen an Haushaltsrücklagen</b>	<b>340 585,52</b>	<b>103 200,00</b>	<b>237 385,52</b>
2401	Zuweisungen an Haushaltsrücklagen	340 585,52	103 200,00	237 385,52
<b>SA01</b>	<b>Saldo (01) Haushaltsrücklagen (230 - 240)</b>	<b>-46 237,51</b>	<b>-103 200,00</b>	<b>56 962,49</b>
<b>SA00</b>	<b>Saldo (00) Nettoergebnis nach Haushaltsrücklagen (Saldo 0 + Saldo 01)</b>	<b>367 366,44</b>	<b>220 400,00</b>	<b>146 966,44</b>

MVAG	Mittelverwendungs- und aufbringungsgruppen (1. und 2. Ebene)	RA 2025	VA 2025	RA - VA
<b>311</b>	<b>Einzahlungen aus operativer Verwaltungstätigkeit</b>	<b>2 528 068,61</b>	<b>2 446 700,00</b>	<b>81 368,61</b>
3111	Einzahlungen aus eigenen Abgaben	630 430,56	565 900,00	64 530,56
3112	Einzahlungen aus Ertragsanteilen	1 195 875,53	1 200 000,00	-4 124,47
3113	Einzahlungen aus Gebühren	482 656,54	488 400,00	-5 743,46
3114	Einzahlungen aus Leistungen	37 458,22	34 600,00	2 858,22
3115	Einzahlungen aus Besitz und wirtschaftlicher Tätigkeit	152 744,97	142 400,00	10 344,97
3116	Einzahlungen aus Veräußerung von geringwertigen Wirtschaftsgütern (GWG) und sonstige Einzahlungen	28 902,79	15 400,00	13 502,79
<b>312</b>	<b>Einzahlungen aus Transfers</b>	<b>716 803,14</b>	<b>725 500,00</b>	<b>-8 696,86</b>
3121	Transferzahlungen von Trägern des öffentlichen Rechts	706 308,14	716 700,00	-10 391,86
3122	Transferzahlungen von Beteiligungen			
3123	Transferzahlungen von Unternehmen (inkl. Finanzunternehmen)			
3124	Transferzahlungen von Haushalten und Organisationen ohne Erwerbscharakter	10 495,00	8 800,00	1 695,00
3125	Transferzahlungen vom Ausland			
3126	Investitions- und Tilgungszuschüsse zwischen Unternehmungen und Betrieben der Gebietskörperschaft und der Gebietskörperschaft			
<b>313</b>	<b>Einzahlungen aus Finanzerträgen</b>	<b>0,00</b>	<b>0,00</b>	<b>0,00</b>
3131	Einzahlungen aus Zinserträgen			
3132	Einzahlungen aus Zinsen aus derivativen Finanzinstrumenten mit und ohne Grundgeschäft			
3133	Einzahlungen aus Gewinnentnahmen von marktbestimmten Betrieben			
3134	Sonstige Einzahlungen aus Finanzerträgen			
3135	Einzahlungen aus Dividenden/Gewinnausschüttungen			
<b>31</b>	<b>Summe Einzahlungen operative Gebarung</b>	<b>3 244 871,75</b>	<b>3 172 200,00</b>	<b>72 671,75</b>
<b>321</b>	<b>Auszahlungen aus Personalaufwand</b>	<b>521 722,35</b>	<b>521 400,00</b>	<b>322,35</b>
3211	Auszahlungen für Personalaufwand (Bezüge, Nebengebühren, und Mehrleistungsvergütungen)	410 932,20	410 200,00	732,20
3212	Auszahlungen für gesetzliche und freiwillige Sozialaufwendungen	110 790,15	111 200,00	-409,85
3213	Auszahlungen aus sonstigem Personalaufwand			
<b>322</b>	<b>Auszahlungen aus Sachaufwand</b>	<b>518 358,42</b>	<b>599 600,00</b>	<b>-81 241,58</b>
3221	Auszahlungen für Gebrauchs- und Verbrauchsgüter, Handelswaren	170 586,66	195 700,00	-25 113,34
3222	Auszahlungen für Verwaltungs- und Betriebsaufwand	78 049,05	102 900,00	-24 850,95
3223	Auszahlungen für Leasing- und Mietaufwand	20 130,65	21 300,00	-1 169,35
3224	Auszahlungen für Instandhaltung	38 710,05	46 800,00	-8 089,95
3225	Sonstige Auszahlungen aus Sachaufwand	210 882,01	232 900,00	-22 017,99
3226	Auszahlungen aus der Inanspruchnahme von Haftungen			
<b>323</b>	<b>Auszahlungen aus Transfers</b>	<b>967 283,64</b>	<b>959 500,00</b>	<b>7 783,64</b>
3231	Transferzahlungen an Träger des öffentlichen Rechts	850 816,27	838 700,00	12 116,27
3232	Transferzahlungen an Beteiligungen			

MVAG	Mittelverwendungs- und aufbringungsgruppen (1. und 2. Ebene)	RA 2025	VA 2025	RA - VA
3233	Transferzahlungen an Unternehmen (inkl. Finanzunternehmen)	94 110,31	103 300,00	-9 189,69
3234	Transferzahlungen an Haushalte und Organisationen ohne Erwerbscharakter	22 357,06	17 500,00	4 857,06
3235	Transferzahlungen an das Ausland			
3236	Investitions- und Tilgungszuschüsse zwischen Unternehmungen und Betrieben der Gebietskörperschaft und der Gebietskörperschaft			
<b>324</b>	<b>Auszahlungen aus Finanzaufwand</b>	<b>160 963,31</b>	<b>117 000,00</b>	<b>43 963,31</b>
3241	Auszahlungen für Zinsen	158 888,02	114 800,00	44 088,02
3242	Auszahlungen für Zinsen aus derivativen Finanzinstrumenten mit und ohne Grundgeschäft			
3243	Auszahlungen aus Gewinnentnahmen von marktbestimmten Betrieben			
3244	Sonstige Auszahlungen aus Finanzaufwendungen	2 075,29	2 200,00	-124,71
<b>32</b>	<b>Summe Auszahlungen operative Gebarung</b>	<b>2 168 327,72</b>	<b>2 197 500,00</b>	<b>-29 172,28</b>
<b>SA1</b>	<b>Saldo (1) Geldfluss aus der operativen Gebarung (31 – 32)</b>	<b>1 076 544,03</b>	<b>974 700,00</b>	<b>101 844,03</b>
<b>331</b>	<b>Einzahlungen aus der Investitionstätigkeit</b>	<b>507 196,50</b>	<b>507 000,00</b>	<b>196,50</b>
3311	Einzahlungen aus der Veräußerung von immateriellem Vermögen	2 500,00	2 500,00	
3312	Einzahlungen aus der Veräußerung von Grundstücken und Grundstückeinrichtungen	504 696,50	504 500,00	196,50
3313	Einzahlungen aus der Veräußerung von Gebäuden und Bauten			
3314	Einzahlungen aus der Veräußerung von technischen Anlagen, Fahrzeugen und Maschinen			
3315	Einzahlungen aus der Veräußerung von Amts-, Betriebs- und Geschäftsausstattung			
3316	Einzahlungen aus der Veräußerung von Kulturgütern			
3317	Einzahlungen aus der Veräußerung von Beteiligungen			
3318	Einzahlungen aus der Veräußerung von kofinanzierten Schutzbauten			
<b>332</b>	<b>Einzahlungen aus der Rückzahlung von Darlehen sowie gewährten Vorschüssen</b>	<b>0,00</b>	<b>0,00</b>	<b>0,00</b>
3321	Einzahlungen aus Darlehen an Träger des öffentlichen Rechts			
3322	Einzahlungen aus Darlehen an Beteiligungen			
3323	Einzahlungen aus Darlehen an Unternehmen und Haushalte			
3325	Einzahlungen aus Vorschüssen und Anzahlungen			
<b>333</b>	<b>Einzahlungen aus Kapitaltransfers</b>	<b>190 293,37</b>	<b>96 100,00</b>	<b>94 193,37</b>
3331	Kapitaltransferzahlungen von Trägern des öffentlichen Rechts	110 707,70	20 000,00	90 707,70
3332	Kapitaltransferzahlungen von Beteiligungen			
3333	Kapitaltransferzahlungen von Unternehmen			
3334	Kapitaltransferzahlungen von Haushalten und Organisationen ohne Erwerbscharakter	79 585,67	76 100,00	3 485,67
3335	Kapitaltransferzahlungen vom Ausland			
<b>33</b>	<b>Summe Einzahlungen investive Gebarung</b>	<b>697 489,87</b>	<b>603 100,00</b>	<b>94 389,87</b>
<b>341</b>	<b>Auszahlungen aus der Investitionstätigkeit</b>	<b>968 937,91</b>	<b>1 026 400,00</b>	<b>-57 462,09</b>
3411	Auszahlungen für den Erwerb von immateriellem Vermögen	2 106,00	5 000,00	-2 894,00

MVAG	Mittelverwendungs- und aufbringungsgruppen (1. und 2. Ebene)	RA 2025	VA 2025	RA - VA
3412	Auszahlungen für den Erwerb von Grundstücken und Grundstückseinrichtungen	888 010,19	945 200,00	-57 189,81
3413	Auszahlungen für den Erwerb von Gebäuden und Bauten	55 648,26	55 700,00	-51,74
3414	Auszahlungen für den Erwerb von technischen Anlagen, Fahrzeugen und Maschinen	9 827,37	15 400,00	-5 572,63
3415	Auszahlungen für den Erwerb von Amts-, Betriebs- und Geschäftsausstattung	12 346,09	4 100,00	8 246,09
3416	Auszahlungen für den Erwerb von Kulturgütern	1 000,00	1 000,00	
3417	Auszahlungen für den Erwerb von Beteiligungen			
3418	Auszahlungen für den Erwerb von kofinanzierten Schutzbauten			
<b>342</b>	<b>Auszahlungen aus der Gewährung von Darlehen sowie gewährten Vorschüssen</b>	<b>0,00</b>	<b>0,00</b>	<b>0,00</b>
3421	Auszahlungen von Darlehen an Träger des öffentlichen Rechts			
3422	Auszahlungen von Darlehen an Beteiligungen			
3423	Auszahlungen von Darlehen an Unternehmen und Haushalte			
3425	Auszahlungen von Vorschüssen und Anzahlungen			
<b>343</b>	<b>Auszahlungen aus Kapitaltransfers</b>	<b>0,00</b>	<b>0,00</b>	<b>0,00</b>
3431	Kapitaltransferzahlungen an Träger des öffentlichen Rechts			
3432	Kapitaltransferzahlungen an Beteiligungen			
3433	Kapitaltransferzahlungen an Unternehmen (Finanzunternehmen)			
3434	Kapitaltransferzahlungen an Haushalte und Organisationen ohne Erwerbscharakter			
3435	Kapitaltransferzahlungen an das Ausland			
<b>34</b>	<b>Summe Auszahlungen investive Gebarung</b>	<b>968 937,91</b>	<b>1 026 400,00</b>	<b>-57 462,09</b>
<b>SA2</b>	<b>Saldo (2) Geldfluss aus der investiven Gebarung (33 – 34)</b>	<b>-271 448,04</b>	<b>-423 300,00</b>	<b>151 851,96</b>
<b>SA3</b>	<b>Saldo (3) Nettofinanzierungssaldo (Saldo 1 + Saldo 2)</b>	<b>805 095,99</b>	<b>551 400,00</b>	<b>253 695,99</b>
<b>351</b>	<b>Einzahlungen aus der Aufnahme von Finanzschulden</b>	<b>0,00</b>	<b>0,00</b>	<b>0,00</b>
3511	Einzahlungen aus empfangenen Darlehen von öffentlichen Körperschaften und Rechtsträgern			
3512	Einzahlungen aus empfangenen Darlehen von Beteiligungen			
3513	Einzahlungen aus empfangenen Darlehen von Unternehmen und privaten Haushalten			
3514	Einzahlungen aus Finanzschulden (Finanzunternehmen)			
3515	Einzahlungen aus Aufnahmen von Leasingverbindlichkeiten			
<b>353</b>	<b>Einzahlungen infolge eines Kapitaltausches bei derivativen Finanzinstrumenten mit Grundgeschäft</b>	<b>0,00</b>	<b>0,00</b>	<b>0,00</b>
3530	Einzahlungen infolge eines Kapitaltausches bei derivativen Finanzinstrumenten mit Grundgeschäft			
<b>355</b>	<b>Einzahlungen aus dem Abgang von Finanzinstrumenten</b>	<b>0,00</b>	<b>0,00</b>	<b>0,00</b>
3550	Einzahlungen aus dem Abgang von Finanzinstrumenten			
<b>35</b>	<b>Summe Einzahlungen aus der Finanzierungstätigkeit</b>	<b>0,00</b>	<b>0,00</b>	<b>0,00</b>

MVAG	Mittelverwendungs- und aufbringungsgruppen (1. und 2. Ebene)	RA 2025	VA 2025	RA - VA
<b>361</b>	<b>Auszahlungen aus der Tilgung von Finanzschulden</b>	<b>384 737,23</b>	<b>441 200,00</b>	<b>-56 462,77</b>
3611	Auszahlungen aus empfangenen Darlehen von öffentlichen Körperschaften und Rechtsträgern			
3612	Auszahlungen aus empfangenen Darlehen von Beteiligungen			
3613	Auszahlungen aus empfangenen Darlehen von Unternehmen und privaten Haushalten			
3614	Auszahlungen aus Finanzschulden	358 881,98	362 000,00	-3 118,02
3615	Auszahlungen aus Rückzahlungen von Leasingverbindlichkeiten	25 855,25	79 200,00	-53 344,75
<b>363</b>	<b>Auszahlungen infolge eines Kapitaltausches bei derivativen Finanzinstrumenten mit Grundgeschäft</b>	<b>0,00</b>	<b>0,00</b>	<b>0,00</b>
3630	Auszahlungen infolge eines Kapitaltausches bei derivativen Finanzinstrumenten mit Grundgeschäft			
<b>365</b>	<b>Auszahlungen für den Erwerb von Finanzinstrumenten</b>	<b>0,00</b>	<b>0,00</b>	<b>0,00</b>
3650	Auszahlungen für den Erwerb von Finanzinstrumenten			
<b>36</b>	<b>Summe Auszahlungen aus der Finanzierungstätigkeit</b>	<b>384 737,23</b>	<b>441 200,00</b>	<b>-56 462,77</b>
<b>SA4</b>	<b>Saldo (4) Geldfluss aus der Finanzierungstätigkeit (35 – 36)</b>	<b>-384 737,23</b>	<b>-441 200,00</b>	<b>56 462,77</b>
<b>SA5</b>	<b>Saldo (5) Geldfluss aus der voranschlagswirksamen Gebarung (Saldo 3 + Saldo 4)</b>	<b>420 358,76</b>	<b>110 200,00</b>	<b>310 158,76</b>
<b>411</b>	<b>Einzahlungen aus nicht voranschlagswirksamen Forderungen</b>	<b>392 868,73</b>		
4110	Einzahlungen aus nicht voranschlagswirksamen Forderungen	392 868,73		
<b>412</b>	<b>Einzahlungen aus nicht voranschlagswirksamen Verbindlichkeiten</b>	<b>726 618,14</b>		
4120	Einzahlungen aus nicht voranschlagswirksamen Verbindlichkeiten	726 618,14		
<b>413<sup>1</sup></b>	<b>Einzahlungen aus der Aufnahme von zur Kassenstärkung eingegangenen Geldverbindlichkeiten (Barvorlagen)</b>	<b>5 100,00</b>		
4130 <sup>1</sup>	Einzahlungen aus der Aufnahme von zur Kassenstärkung eingegangenen Geldverbindlichkeiten (Barvorlagen)	5 100,00		
<b>41</b>	<b>Summe Einzahlungen aus der nicht voranschlagswirksamen Gebarung</b>	<b>1 124 586,87</b>		
<b>421</b>	<b>Auszahlungen aus nicht voranschlagswirksamen Forderungen</b>	<b>392 071,66</b>		
4210	Auszahlungen aus nicht voranschlagswirksamen Forderungen	392 071,66		
<b>422</b>	<b>Auszahlungen aus nicht voranschlagswirksamen Verbindlichkeiten</b>	<b>727 305,09</b>		
4220	Auszahlungen aus nicht voranschlagswirksamen Verbindlichkeiten	727 305,09		
<b>423<sup>2</sup></b>	<b>Auszahlungen zur Tilgung von zur Kassenstärkung eingegangenen Geldverbindlichkeiten (Barvorlagen)</b>	<b>5 100,00</b>		
4230 <sup>2</sup>	Auszahlungen zur Tilgung von zur Kassenstärkung eingegangenen Geldverbindlichkeiten (Barvorlagen)	5 100,00		
<b>42</b>	<b>Summe Auszahlungen aus der nicht voranschlagswirksamen Gebarung</b>	<b>1 124 476,75</b>		
<b>SA6<sup>2</sup></b>	<b>Saldo (6) Geldfluss aus der nicht voranschlagswirksamen Gebarung (41 - 42)</b>	<b>110,12</b>		
<b>SA7<sup>2</sup></b>	<b>Saldo (7) Veränderung an Zahlungsmitteln (Saldo 5 + Saldo 6)</b>	<b>420 468,88</b>		

MVAG	Mittelverwendungs- und aufbringungsgruppen (1. und 2. Ebene)	RA 2025	VA 2025	RA - VA
<b>Verprobung</b>	<b>Veränderung der Summe der Zahlungsmittel (C - D) - (A - B)</b>	<b>420 468,88</b>		
<b>A</b>	<b>Anfangsbestand liquide Mittel (115 zum 31.12.2024)</b>	<b>601 172,80</b>		
<b>B</b>	<b>Anfangsbestand kurzfristige Finanzschulden aus überzogenen Konten bei Kreditinstituten (1511/UK 21 zum 31.12.2024)</b>	<b>0,00</b>		
<b>C</b>	<b>Endbestand liquide Mittel (115 zum 31.12.2025)</b>	<b>1 021 641,68</b>		
<b>D</b>	<b>Endbestand kurzfristige Finanzschulden aus überzogenen Konten bei Kreditinstituten (1511/UK 21 zum 31.12.2025)</b>	<b>0,00</b>		
	*) davon Zahlungsmittelreserven (1152 zum 31.12.2025)	86 680,55		

1) Die Summen der MVAG 413 und 423 ergeben am Jahresende nur dann null, sofern die zur Kassenstärkung eingegangenen Geldverbindlichkeiten (Barvorlagen) innerhalb desselben Finanzjahres getilgt wurden. Eine Differenz zw. Ein- und Auszahlungen (MVAG 4130 bzw. 4230) kann nur deshalb entstehen, weil eine Tilgung nicht innerhalb desselben Finanzjahres erfolgt ist. Die nicht innerhalb desselben Finanzjahres getilgten Kassenstärker sind als Finanzschulden auf die entsprechenden Konten bzw. Gruppen in der Vermögensrechnung umzubuchen.

2) Der Geldfluss aus der nicht voranschlagswirksamen Gebarung (SA6) und die Veränderung an Zahlungsmitteln (SA7) werden im Rechnungsabschluss in den Detailnachweisen und Bereichsbudgets nicht ausgewiesen, sondern nur auf Ebene des Gesamthaushalts.

## Vertretungskörper und allgemeine Verwaltung (Gruppe 0)

MVAG	Mittelverwendungs- und aufbringungsgruppen (1. und 2. Ebene)	RA 2025	VA 2025	RA - VA
<b>211</b>	<b>Erträge aus der operativen Verwaltungstätigkeit</b>	<b>7 156,05</b>	<b>6 900,00</b>	<b>256,05</b>
2111	Erträge aus eigenen Abgaben			
2112	Erträge aus Ertragsanteilen			
2113	Erträge aus Gebühren			
2114	Erträge aus Leistungen	3 479,37	3 100,00	379,37
2115	Erträge aus Besitz und wirtschaftlicher Tätigkeit			
2116	Erträge aus Veräußerung und sonstige Erträge	3 676,68	3 800,00	-123,32
2117	Nicht finanzierungswirksame operative Erträge			
<b>212</b>	<b>Erträge aus Transfers</b>	<b>3 300,00</b>	<b>3 300,00</b>	<b>0,00</b>
2121	Transferertrag von Trägern des öffentlichen Rechts			
2122	Transferertrag von Beteiligungen			
2123	Transferertrag von Unternehmen (mit Finanzunternehmen)			
2124	Transferertrag von Haushalten und Organisationen ohne Erwerbscharakter			
2125	Transferertrag vom Ausland			
2126	Investitions- und Tilgungszuschüsse zwischen Unternehmungen und Betrieben der Gebietskörperschaft und der Gebietskörperschaft			
2127	Nicht finanzierungswirksamer Transferertrag	3 300,00	3 300,00	
<b>213</b>	<b>Finanzerträge</b>	<b>0,00</b>	<b>0,00</b>	<b>0,00</b>
2131	Erträge aus Zinsen			
2132	Erträge aus Zinsen aus derivativen Finanzinstrumenten mit und ohne Grundgeschäft			
2133	Erträge aus Gewinnentnahmen von marktbestimmten Betrieben			
2134	Sonstige Finanzerträge			
2135	Erträge aus Dividenden/Gewinnausschüttungen			
2136	Sonstige nicht finanzierungswirksame Finanzerträge			
<b>21</b>	<b>Summe Erträge</b>	<b>10 456,05</b>	<b>10 200,00</b>	<b>256,05</b>
<b>221</b>	<b>Personalaufwand</b>	<b>134 719,97</b>	<b>127 500,00</b>	<b>7 219,97</b>
2211	Personalaufwand (Bezüge, Nebengebühren, Mehrleistungen)	94 200,64	93 600,00	600,64
2212	Gesetzlicher und freiwilliger Sozialaufwand	34 100,13	33 300,00	800,13
2213	Sonstiger Personalaufwand			
2214	Nicht finanzierungswirksamer Personalaufwand	6 419,20	600,00	5 819,20
<b>222</b>	<b>Sachaufwand</b>	<b>188 396,69</b>	<b>195 100,00</b>	<b>-6 703,31</b>
2221	Gebrauchs- und Verbrauchsgüter, Handelswaren	2 915,95	5 000,00	-2 084,05
2222	Verwaltungs- und Betriebsaufwand	5 899,91	8 300,00	-2 400,09
2223	Leasing- und Mietaufwand			
2224	Instandhaltung	6 888,02	9 000,00	-2 111,98
2225	Sonstiger Sachaufwand	138 698,93	140 000,00	-1 301,07
2226	Nicht finanzierungswirksamer Sachaufwand	33 993,88	32 800,00	1 193,88

## Vertretungskörper und allgemeine Verwaltung (Gruppe 0)

MVAG	Mittelverwendungs- und aufbringungsgruppen (1. und 2. Ebene)	RA 2025	VA 2025	RA - VA
<b>223</b>	<b>Transferaufwand</b>	<b>23 311,13</b>	<b>23 500,00</b>	<b>-188,87</b>
2231	Transferaufwand an Träger des öffentlichen Rechts	15 590,19	15 800,00	-209,81
2232	Transferaufwand an Beteiligungen			
2233	Transferaufwand an Unternehmen (mit Finanzunternehmen)			
2234	Transferaufwand an Haushalte und Organisationen ohne Erwerbscharakter	7 720,94	7 700,00	20,94
2235	Transferaufwand an das Ausland			
2236	Investitions- und Tilgungszuschüsse zwischen Unternehmungen und Betrieben der Gebietskörperschaft und der Gebietskörperschaft			
2237	Nicht finanzierungswirksamer Transferaufwand			
<b>224</b>	<b>Finanzaufwand</b>	<b>10 540,39</b>	<b>6 400,00</b>	<b>4 140,39</b>
2241	Aufwendungen für Zinsen	10 540,39	6 400,00	4 140,39
2242	Zinsen und sonstige Aufwendungen aus derivativen Finanzinstrumenten mit und ohne Grundgeschäft			
2243	Gewinnentnahmen von Unternehmungen und marktbestimmten Betrieben der Gebietskörperschaft (innerhalb der Gebietskörperschaft)			
2244	Sonstiger Finanzaufwand			
2245	Nicht finanzierungswirksamer Finanzaufwand			
<b>22</b>	<b>Summe Aufwendungen</b>	<b>356 968,18</b>	<b>352 500,00</b>	<b>4 468,18</b>
<b>SA0</b>	<b>Saldo (0) Nettoergebnis (21 - 22)</b>	<b>-346 512,13</b>	<b>-342 300,00</b>	<b>-4 212,13</b>
<b>230</b>	<b>Entnahmen von Haushaltsrücklagen</b>	<b>0,00</b>	<b>0,00</b>	<b>0,00</b>
2301	Entnahmen von Haushaltsrücklagen			
<b>240</b>	<b>Zuweisungen an Haushaltsrücklagen</b>	<b>0,00</b>	<b>0,00</b>	<b>0,00</b>
2401	Zuweisungen an Haushaltsrücklagen			
<b>SA01</b>	<b>Saldo (01) Haushaltsrücklagen (230 - 240)</b>	<b>0,00</b>	<b>0,00</b>	<b>0,00</b>
<b>SA00</b>	<b>Saldo (00) Nettoergebnis nach Haushaltsrücklagen (Saldo 0 + Saldo 01)</b>	<b>-346 512,13</b>	<b>-342 300,00</b>	<b>-4 212,13</b>

## Öffentliche Ordnung und Sicherheit (Gruppe 1)

MVAG	Mittelverwendungs- und aufbringungsgruppen (1. und 2. Ebene)	RA 2025	VA 2025	RA - VA
<b>211</b>	<b>Erträge aus der operativen Verwaltungstätigkeit</b>	<b>8 510,59</b>	<b>6 500,00</b>	<b>2 010,59</b>
2111	Erträge aus eigenen Abgaben			
2112	Erträge aus Ertragsanteilen			
2113	Erträge aus Gebühren			
2114	Erträge aus Leistungen	8 445,00	6 500,00	1 945,00
2115	Erträge aus Besitz und wirtschaftlicher Tätigkeit			
2116	Erträge aus Veräußerung und sonstige Erträge	65,59		65,59
2117	Nicht finanzierungswirksame operative Erträge			
<b>212</b>	<b>Erträge aus Transfers</b>	<b>0,00</b>	<b>0,00</b>	<b>0,00</b>
2121	Transferertrag von Trägern des öffentlichen Rechts			
2122	Transferertrag von Beteiligungen			
2123	Transferertrag von Unternehmen (mit Finanzunternehmen)			
2124	Transferertrag von Haushalten und Organisationen ohne Erwerbscharakter			
2125	Transferertrag vom Ausland			
2126	Investitions- und Tilgungszuschüsse zwischen Unternehmungen und Betrieben der Gebietskörperschaft und der Gebietskörperschaft			
2127	Nicht finanzierungswirksamer Transferertrag			
<b>213</b>	<b>Finanzerträge</b>	<b>0,00</b>	<b>0,00</b>	<b>0,00</b>
2131	Erträge aus Zinsen			
2132	Erträge aus Zinsen aus derivativen Finanzinstrumenten mit und ohne Grundgeschäft			
2133	Erträge aus Gewinnentnahmen von marktbestimmten Betrieben			
2134	Sonstige Finanzerträge			
2135	Erträge aus Dividenden/Gewinnausschüttungen			
2136	Sonstige nicht finanzierungswirksame Finanzerträge			
<b>21</b>	<b>Summe Erträge</b>	<b>8 510,59</b>	<b>6 500,00</b>	<b>2 010,59</b>
<b>221</b>	<b>Personalaufwand</b>	<b>0,00</b>	<b>0,00</b>	<b>0,00</b>
2211	Personalaufwand (Bezüge, Nebengebühren, Mehrleistungen)			
2212	Gesetzlicher und freiwilliger Sozialaufwand			
2213	Sonstiger Personalaufwand			
2214	Nicht finanzierungswirksamer Personalaufwand			
<b>222</b>	<b>Sachaufwand</b>	<b>16 411,65</b>	<b>20 400,00</b>	<b>-3 988,35</b>
2221	Gebrauchs- und Verbrauchsgüter, Handelswaren	119,22	200,00	-80,78
2222	Verwaltungs- und Betriebsaufwand	14 952,00	18 500,00	-3 548,00
2223	Leasing- und Mietaufwand			
2224	Instandhaltung			
2225	Sonstiger Sachaufwand	1 340,43	1 700,00	-359,57
2226	Nicht finanzierungswirksamer Sachaufwand			

## Öffentliche Ordnung und Sicherheit (Gruppe 1)

MVAG	Mittelverwendungs- und aufbringungsgruppen (1. und 2. Ebene)	RA 2025	VA 2025	RA - VA
<b>223</b>	<b>Transferaufwand</b>	<b>15 093,92</b>	<b>15 100,00</b>	<b>-6,08</b>
2231	Transferaufwand an Träger des öffentlichen Rechts	93,92	100,00	-6,08
2232	Transferaufwand an Beteiligungen			
2233	Transferaufwand an Unternehmen (mit Finanzunternehmen)	15 000,00	15 000,00	
2234	Transferaufwand an Haushalte und Organisationen ohne Erwerbscharakter			
2235	Transferaufwand an das Ausland			
2236	Investitions- und Tilgungszuschüsse zwischen Unternehmungen und Betrieben der Gebietskörperschaft und der Gebietskörperschaft			
2237	Nicht finanzierungswirksamer Transferaufwand			
<b>224</b>	<b>Finanzaufwand</b>	<b>0,00</b>	<b>0,00</b>	<b>0,00</b>
2241	Aufwendungen für Zinsen			
2242	Zinsen und sonstige Aufwendungen aus derivativen Finanzinstrumenten mit und ohne Grundgeschäft			
2243	Gewinnentnahmen von Unternehmungen und marktbestimmten Betrieben der Gebietskörperschaft (innerhalb der Gebietskörperschaft)			
2244	Sonstiger Finanzaufwand			
2245	Nicht finanzierungswirksamer Finanzaufwand			
<b>22</b>	<b>Summe Aufwendungen</b>	<b>31 505,57</b>	<b>35 500,00</b>	<b>-3 994,43</b>
<b>SA0</b>	<b>Saldo (0) Nettoergebnis (21 - 22)</b>	<b>-22 994,98</b>	<b>-29 000,00</b>	<b>6 005,02</b>
<b>230</b>	<b>Entnahmen von Haushaltsrücklagen</b>	<b>0,00</b>	<b>0,00</b>	<b>0,00</b>
2301	Entnahmen von Haushaltsrücklagen			
<b>240</b>	<b>Zuweisungen an Haushaltsrücklagen</b>	<b>0,00</b>	<b>0,00</b>	<b>0,00</b>
2401	Zuweisungen an Haushaltsrücklagen			
<b>SA01</b>	<b>Saldo (01) Haushaltsrücklagen (230 - 240)</b>	<b>0,00</b>	<b>0,00</b>	<b>0,00</b>
<b>SA00</b>	<b>Saldo (00) Nettoergebnis nach Haushaltsrücklagen (Saldo 0 + Saldo 01)</b>	<b>-22 994,98</b>	<b>-29 000,00</b>	<b>6 005,02</b>

## Unterricht, Erziehung, Sport und Wissenschaft (Gruppe 2)

MVAG	Mittelverwendungs- und aufbringungsgruppen (1. und 2. Ebene)	RA 2025	VA 2025	RA - VA
<b>211</b>	<b>Erträge aus der operativen Verwaltungstätigkeit</b>	<b>38 647,81</b>	<b>36 200,00</b>	<b>2 447,81</b>
2111	Erträge aus eigenen Abgaben			
2112	Erträge aus Ertragsanteilen			
2113	Erträge aus Gebühren			
2114	Erträge aus Leistungen	26 885,18	24 800,00	2 085,18
2115	Erträge aus Besitz und wirtschaftlicher Tätigkeit	3 878,64	4 500,00	-621,36
2116	Erträge aus Veräußerung und sonstige Erträge	7 158,40	6 900,00	258,40
2117	Nicht finanzierungswirksame operative Erträge	725,59		725,59
<b>212</b>	<b>Erträge aus Transfers</b>	<b>172 531,91</b>	<b>147 200,00</b>	<b>25 331,91</b>
2121	Transferertrag von Trägern des öffentlichen Rechts	159 793,05	134 600,00	25 193,05
2122	Transferertrag von Beteiligungen			
2123	Transferertrag von Unternehmen (mit Finanzunternehmen)			
2124	Transferertrag von Haushalten und Organisationen ohne Erwerbscharakter			
2125	Transferertrag vom Ausland			
2126	Investitions- und Tilgungszuschüsse zwischen Unternehmungen und Betrieben der Gebietskörperschaft und der Gebietskörperschaft			
2127	Nicht finanzierungswirksamer Transferertrag	12 738,86	12 600,00	138,86
<b>213</b>	<b>Finanzerträge</b>	<b>0,00</b>	<b>0,00</b>	<b>0,00</b>
2131	Erträge aus Zinsen			
2132	Erträge aus Zinsen aus derivativen Finanzinstrumenten mit und ohne Grundgeschäft			
2133	Erträge aus Gewinnentnahmen von marktbestimmten Betrieben			
2134	Sonstige Finanzerträge			
2135	Erträge aus Dividenden/Gewinnausschüttungen			
2136	Sonstige nicht finanzierungswirksame Finanzerträge			
<b>21</b>	<b>Summe Erträge</b>	<b>211 179,72</b>	<b>183 400,00</b>	<b>27 779,72</b>
<b>221</b>	<b>Personalaufwand</b>	<b>239 109,34</b>	<b>232 700,00</b>	<b>6 409,34</b>
2211	Personalaufwand (Bezüge, Nebengebühren, Mehrleistungen)	186 953,01	186 800,00	153,01
2212	Gesetzlicher und freiwilliger Sozialaufwand	46 572,96	45 600,00	972,96
2213	Sonstiger Personalaufwand			
2214	Nicht finanzierungswirksamer Personalaufwand	5 583,37	300,00	5 283,37
<b>222</b>	<b>Sachaufwand</b>	<b>117 487,49</b>	<b>146 600,00</b>	<b>-29 112,51</b>
2221	Gebrauchs- und Verbrauchsgüter, Handelswaren	15 758,03	30 400,00	-14 641,97
2222	Verwaltungs- und Betriebsaufwand	14 187,32	19 400,00	-5 212,68
2223	Leasing- und Mietaufwand			
2224	Instandhaltung	16 932,41	20 500,00	-3 567,59
2225	Sonstiger Sachaufwand	11 516,17	14 900,00	-3 383,83
2226	Nicht finanzierungswirksamer Sachaufwand	59 093,56	61 400,00	-2 306,44

## Unterricht, Erziehung, Sport und Wissenschaft (Gruppe 2)

MVAG	Mittelverwendungs- und aufbringungsgruppen (1. und 2. Ebene)	RA 2025	VA 2025	RA - VA
<b>223</b>	<b>Transferaufwand</b>	<b>132 625,13</b>	<b>136 600,00</b>	<b>-3 974,87</b>
2231	Transferaufwand an Träger des öffentlichen Rechts	129 291,80	130 800,00	-1 508,20
2232	Transferaufwand an Beteiligungen			
2233	Transferaufwand an Unternehmen (mit Finanzunternehmen)			
2234	Transferaufwand an Haushalte und Organisationen ohne Erwerbscharakter	3 333,33	5 800,00	-2 466,67
2235	Transferaufwand an das Ausland			
2236	Investitions- und Tilgungszuschüsse zwischen Unternehmungen und Betrieben der Gebietskörperschaft und der Gebietskörperschaft			
2237	Nicht finanzierungswirksamer Transferaufwand			
<b>224</b>	<b>Finanzaufwand</b>	<b>49 098,40</b>	<b>4 200,00</b>	<b>44 898,40</b>
2241	Aufwendungen für Zinsen	49 098,40	4 200,00	44 898,40
2242	Zinsen und sonstige Aufwendungen aus derivativen Finanzinstrumenten mit und ohne Grundgeschäft			
2243	Gewinnentnahmen von Unternehmungen und marktbestimmten Betrieben der Gebietskörperschaft (innerhalb der Gebietskörperschaft)			
2244	Sonstiger Finanzaufwand			
2245	Nicht finanzierungswirksamer Finanzaufwand			
<b>22</b>	<b>Summe Aufwendungen</b>	<b>538 320,36</b>	<b>520 100,00</b>	<b>18 220,36</b>
<b>SA0</b>	<b>Saldo (0) Nettoergebnis (21 - 22)</b>	<b>-327 140,64</b>	<b>-336 700,00</b>	<b>9 559,36</b>
<b>230</b>	<b>Entnahmen von Haushaltsrücklagen</b>	<b>0,65</b>	<b>0,00</b>	<b>0,65</b>
2301	Entnahmen von Haushaltsrücklagen	0,65		0,65
<b>240</b>	<b>Zuweisungen an Haushaltsrücklagen</b>	<b>6 666,66</b>	<b>6 600,00</b>	<b>66,66</b>
2401	Zuweisungen an Haushaltsrücklagen	6 666,66	6 600,00	66,66
<b>SA01</b>	<b>Saldo (01) Haushaltsrücklagen (230 - 240)</b>	<b>-6 666,01</b>	<b>-6 600,00</b>	<b>-66,01</b>
<b>SA00</b>	<b>Saldo (00) Nettoergebnis nach Haushaltsrücklagen (Saldo 0 + Saldo 01)</b>	<b>-333 806,65</b>	<b>-343 300,00</b>	<b>9 493,35</b>

**Kunst, Kultur und Kultus (Gruppe 3)**

MVAG	Mittelverwendungs- und aufbringungsgruppen (1. und 2. Ebene)	RA 2025	VA 2025	RA - VA
<b>211</b>	<b>Erträge aus der operativen Verwaltungstätigkeit</b>	<b>0,00</b>	<b>0,00</b>	<b>0,00</b>
2111	Erträge aus eigenen Abgaben			
2112	Erträge aus Ertragsanteilen			
2113	Erträge aus Gebühren			
2114	Erträge aus Leistungen			
2115	Erträge aus Besitz und wirtschaftlicher Tätigkeit			
2116	Erträge aus Veräußerung und sonstige Erträge			
2117	Nicht finanzierungswirksame operative Erträge			
<b>212</b>	<b>Erträge aus Transfers</b>	<b>0,00</b>	<b>0,00</b>	<b>0,00</b>
2121	Transferertrag von Trägern des öffentlichen Rechts			
2122	Transferertrag von Beteiligungen			
2123	Transferertrag von Unternehmen (mit Finanzunternehmen)			
2124	Transferertrag von Haushalten und Organisationen ohne Erwerbscharakter			
2125	Transferertrag vom Ausland			
2126	Investitions- und Tilgungszuschüsse zwischen Unternehmungen und Betrieben der Gebietskörperschaft und der Gebietskörperschaft			
2127	Nicht finanzierungswirksamer Transferertrag			
<b>213</b>	<b>Finanzerträge</b>	<b>0,00</b>	<b>0,00</b>	<b>0,00</b>
2131	Erträge aus Zinsen			
2132	Erträge aus Zinsen aus derivativen Finanzinstrumenten mit und ohne Grundgeschäft			
2133	Erträge aus Gewinnentnahmen von marktbestimmten Betrieben			
2134	Sonstige Finanzerträge			
2135	Erträge aus Dividenden/Gewinnausschüttungen			
2136	Sonstige nicht finanzierungswirksame Finanzerträge			
<b>21</b>	<b>Summe Erträge</b>	<b>0,00</b>	<b>0,00</b>	<b>0,00</b>
<b>221</b>	<b>Personalaufwand</b>	<b>0,00</b>	<b>0,00</b>	<b>0,00</b>
2211	Personalaufwand (Bezüge, Nebengebühren, Mehrleistungen)			
2212	Gesetzlicher und freiwilliger Sozialaufwand			
2213	Sonstiger Personalaufwand			
2214	Nicht finanzierungswirksamer Personalaufwand			
<b>222</b>	<b>Sachaufwand</b>	<b>1 893,07</b>	<b>3 600,00</b>	<b>-1 706,93</b>
2221	Gebrauchs- und Verbrauchsgüter, Handelswaren	276,00		276,00
2222	Verwaltungs- und Betriebsaufwand			
2223	Leasing- und Mietaufwand			
2224	Instandhaltung			
2225	Sonstiger Sachaufwand	1 617,07	3 600,00	-1 982,93
2226	Nicht finanzierungswirksamer Sachaufwand			

**Kunst, Kultur und Kultus (Gruppe 3)**

MVAG	Mittelverwendungs- und aufbringungsgruppen (1. und 2. Ebene)	RA 2025	VA 2025	RA - VA
<b>223</b>	<b>Transferaufwand</b>	<b>54 921,63</b>	<b>47 600,00</b>	<b>7 321,63</b>
2231	Transferaufwand an Träger des öffentlichen Rechts	46 368,84	46 400,00	-31,16
2232	Transferaufwand an Beteiligungen			
2233	Transferaufwand an Unternehmen (mit Finanzunternehmen)			
2234	Transferaufwand an Haushalte und Organisationen ohne Erwerbscharakter	8 552,79	1 200,00	7 352,79
2235	Transferaufwand an das Ausland			
2236	Investitions- und Tilgungszuschüsse zwischen Unternehmungen und Betrieben der Gebietskörperschaft und der Gebietskörperschaft			
2237	Nicht finanzierungswirksamer Transferaufwand			
<b>224</b>	<b>Finanzaufwand</b>	<b>0,00</b>	<b>0,00</b>	<b>0,00</b>
2241	Aufwendungen für Zinsen			
2242	Zinsen und sonstige Aufwendungen aus derivativen Finanzinstrumenten mit und ohne Grundgeschäft			
2243	Gewinnentnahmen von Unternehmungen und marktbestimmten Betrieben der Gebietskörperschaft (innerhalb der Gebietskörperschaft)			
2244	Sonstiger Finanzaufwand			
2245	Nicht finanzierungswirksamer Finanzaufwand			
<b>22</b>	<b>Summe Aufwendungen</b>	<b>56 814,70</b>	<b>51 200,00</b>	<b>5 614,70</b>
<b>SA0</b>	<b>Saldo (0) Nettoergebnis (21 - 22)</b>	<b>-56 814,70</b>	<b>-51 200,00</b>	<b>-5 614,70</b>
<b>230</b>	<b>Entnahmen von Haushaltsrücklagen</b>	<b>0,00</b>	<b>0,00</b>	<b>0,00</b>
2301	Entnahmen von Haushaltsrücklagen			
<b>240</b>	<b>Zuweisungen an Haushaltsrücklagen</b>	<b>0,00</b>	<b>0,00</b>	<b>0,00</b>
2401	Zuweisungen an Haushaltsrücklagen			
<b>SA01</b>	<b>Saldo (01) Haushaltsrücklagen (230 - 240)</b>	<b>0,00</b>	<b>0,00</b>	<b>0,00</b>
<b>SA00</b>	<b>Saldo (00) Nettoergebnis nach Haushaltsrücklagen (Saldo 0 + Saldo 01)</b>	<b>-56 814,70</b>	<b>-51 200,00</b>	<b>-5 614,70</b>

**Soziale Wohlfahrt und Wohnbauförderung (Gruppe 4)**

MVAG	Mittelverwendungs- und aufbringungsgruppen (1. und 2. Ebene)	RA 2025	VA 2025	RA - VA
<b>211</b>	<b>Erträge aus der operativen Verwaltungstätigkeit</b>	<b>0,00</b>	<b>0,00</b>	<b>0,00</b>
2111	Erträge aus eigenen Abgaben			
2112	Erträge aus Ertragsanteilen			
2113	Erträge aus Gebühren			
2114	Erträge aus Leistungen			
2115	Erträge aus Besitz und wirtschaftlicher Tätigkeit			
2116	Erträge aus Veräußerung und sonstige Erträge			
2117	Nicht finanzierungswirksame operative Erträge			
<b>212</b>	<b>Erträge aus Transfers</b>	<b>31 593,31</b>	<b>31 500,00</b>	<b>93,31</b>
2121	Transferertrag von Trägern des öffentlichen Rechts	31 593,31	31 500,00	93,31
2122	Transferertrag von Beteiligungen			
2123	Transferertrag von Unternehmen (mit Finanzunternehmen)			
2124	Transferertrag von Haushalten und Organisationen ohne Erwerbscharakter			
2125	Transferertrag vom Ausland			
2126	Investitions- und Tilgungszuschüsse zwischen Unternehmungen und Betrieben der Gebietskörperschaft und der Gebietskörperschaft			
2127	Nicht finanzierungswirksamer Transferertrag			
<b>213</b>	<b>Finanzerträge</b>	<b>0,00</b>	<b>0,00</b>	<b>0,00</b>
2131	Erträge aus Zinsen			
2132	Erträge aus Zinsen aus derivativen Finanzinstrumenten mit und ohne Grundgeschäft			
2133	Erträge aus Gewinnentnahmen von marktbestimmten Betrieben			
2134	Sonstige Finanzerträge			
2135	Erträge aus Dividenden/Gewinnausschüttungen			
2136	Sonstige nicht finanzierungswirksame Finanzerträge			
<b>21</b>	<b>Summe Erträge</b>	<b>31 593,31</b>	<b>31 500,00</b>	<b>93,31</b>
<b>221</b>	<b>Personalaufwand</b>	<b>0,00</b>	<b>0,00</b>	<b>0,00</b>
2211	Personalaufwand (Bezüge, Nebengebühren, Mehrleistungen)			
2212	Gesetzlicher und freiwilliger Sozialaufwand			
2213	Sonstiger Personalaufwand			
2214	Nicht finanzierungswirksamer Personalaufwand			
<b>222</b>	<b>Sachaufwand</b>	<b>1 261,20</b>	<b>1 000,00</b>	<b>261,20</b>
2221	Gebrauchs- und Verbrauchsgüter, Handelswaren	1 261,20	1 000,00	261,20
2222	Verwaltungs- und Betriebsaufwand			
2223	Leasing- und Mietaufwand			
2224	Instandhaltung			
2225	Sonstiger Sachaufwand			
2226	Nicht finanzierungswirksamer Sachaufwand			

**Soziale Wohlfahrt und Wohnbauförderung (Gruppe 4)**

<b>MVAG</b>	<b>Mittelverwendungs- und aufbringungsgruppen (1. und 2. Ebene)</b>	<b>RA 2025</b>	<b>VA 2025</b>	<b>RA - VA</b>
<b>223</b>	<b>Transferaufwand</b>	<b>271 401,50</b>	<b>264 800,00</b>	<b>6 601,50</b>
2231	Transferaufwand an Träger des öffentlichen Rechts	269 451,50	262 000,00	7 451,50
2232	Transferaufwand an Beteiligungen			
2233	Transferaufwand an Unternehmen (mit Finanzunternehmen)			
2234	Transferaufwand an Haushalte und Organisationen ohne Erwerbscharakter	1 950,00	2 800,00	-850,00
2235	Transferaufwand an das Ausland			
2236	Investitions- und Tilgungszuschüsse zwischen Unternehmungen und Betrieben der Gebietskörperschaft und der Gebietskörperschaft			
2237	Nicht finanzierungswirksamer Transferaufwand			
<b>224</b>	<b>Finanzaufwand</b>	<b>0,00</b>	<b>0,00</b>	<b>0,00</b>
2241	Aufwendungen für Zinsen			
2242	Zinsen und sonstige Aufwendungen aus derivativen Finanzinstrumenten mit und ohne Grundgeschäft			
2243	Gewinnentnahmen von Unternehmungen und marktbestimmten Betrieben der Gebietskörperschaft (innerhalb der Gebietskörperschaft)			
2244	Sonstiger Finanzaufwand			
2245	Nicht finanzierungswirksamer Finanzaufwand			
<b>22</b>	<b>Summe Aufwendungen</b>	<b>272 662,70</b>	<b>265 800,00</b>	<b>6 862,70</b>
<b>SA0</b>	<b>Saldo (0) Nettoergebnis (21 - 22)</b>	<b>-241 069,39</b>	<b>-234 300,00</b>	<b>-6 769,39</b>
<b>230</b>	<b>Entnahmen von Haushaltsrücklagen</b>	<b>0,00</b>	<b>0,00</b>	<b>0,00</b>
2301	Entnahmen von Haushaltsrücklagen			
<b>240</b>	<b>Zuweisungen an Haushaltsrücklagen</b>	<b>0,00</b>	<b>0,00</b>	<b>0,00</b>
2401	Zuweisungen an Haushaltsrücklagen			
<b>SA01</b>	<b>Saldo (01) Haushaltsrücklagen (230 - 240)</b>	<b>0,00</b>	<b>0,00</b>	<b>0,00</b>
<b>SA00</b>	<b>Saldo (00) Nettoergebnis nach Haushaltsrücklagen (Saldo 0 + Saldo 01)</b>	<b>-241 069,39</b>	<b>-234 300,00</b>	<b>-6 769,39</b>

## Gesundheit (Gruppe 5)

MVAG	Mittelverwendungs- und aufbringungsgruppen (1. und 2. Ebene)	RA 2025	VA 2025	RA - VA
<b>211</b>	<b>Erträge aus der operativen Verwaltungstätigkeit</b>	<b>110 395,79</b>	<b>114 500,00</b>	<b>-4 104,21</b>
2111	Erträge aus eigenen Abgaben			
2112	Erträge aus Ertragsanteilen			
2113	Erträge aus Gebühren			
2114	Erträge aus Leistungen			
2115	Erträge aus Besitz und wirtschaftlicher Tätigkeit	52 687,53	58 500,00	-5 812,47
2116	Erträge aus Veräußerung und sonstige Erträge	57 708,26	56 000,00	1 708,26
2117	Nicht finanzierungswirksame operative Erträge			
<b>212</b>	<b>Erträge aus Transfers</b>	<b>11 652,34</b>	<b>7 000,00</b>	<b>4 652,34</b>
2121	Transferertrag von Trägern des öffentlichen Rechts	4 277,34		4 277,34
2122	Transferertrag von Beteiligungen			
2123	Transferertrag von Unternehmen (mit Finanzunternehmen)			
2124	Transferertrag von Haushalten und Organisationen ohne Erwerbscharakter	7 375,00	7 000,00	375,00
2125	Transferertrag vom Ausland			
2126	Investitions- und Tilgungszuschüsse zwischen Unternehmungen und Betrieben der Gebietskörperschaft und der Gebietskörperschaft			
2127	Nicht finanzierungswirksamer Transferertrag			
<b>213</b>	<b>Finanzerträge</b>	<b>0,00</b>	<b>0,00</b>	<b>0,00</b>
2131	Erträge aus Zinsen			
2132	Erträge aus Zinsen aus derivativen Finanzinstrumenten mit und ohne Grundgeschäft			
2133	Erträge aus Gewinnentnahmen von marktbestimmten Betrieben			
2134	Sonstige Finanzerträge			
2135	Erträge aus Dividenden/Gewinnausschüttungen			
2136	Sonstige nicht finanzierungswirksame Finanzerträge			
<b>21</b>	<b>Summe Erträge</b>	<b>122 048,13</b>	<b>121 500,00</b>	<b>548,13</b>
<b>221</b>	<b>Personalaufwand</b>	<b>0,00</b>	<b>0,00</b>	<b>0,00</b>
2211	Personalaufwand (Bezüge, Nebengebühren, Mehrleistungen)			
2212	Gesetzlicher und freiwilliger Sozialaufwand			
2213	Sonstiger Personalaufwand			
2214	Nicht finanzierungswirksamer Personalaufwand			
<b>222</b>	<b>Sachaufwand</b>	<b>80 979,60</b>	<b>144 700,00</b>	<b>-63 720,40</b>
2221	Gebrauchs- und Verbrauchsgüter, Handelswaren	3 256,56	4 000,00	-743,44
2222	Verwaltungs- und Betriebsaufwand	830,64	800,00	30,64
2223	Leasing- und Mietaufwand	16 354,08	16 400,00	-45,92
2224	Instandhaltung			
2225	Sonstiger Sachaufwand	18 324,32	81 000,00	-62 675,68
2226	Nicht finanzierungswirksamer Sachaufwand	42 214,00	42 500,00	-286,00

## Gesundheit (Gruppe 5)

MVAG	Mittelverwendungs- und aufbringungsgruppen (1. und 2. Ebene)	RA 2025	VA 2025	RA - VA
<b>223</b>	<b>Transferaufwand</b>	<b>387 891,09</b>	<b>381 600,00</b>	<b>6 291,09</b>
2231	Transferaufwand an Träger des öffentlichen Rechts	387 891,09	381 600,00	6 291,09
2232	Transferaufwand an Beteiligungen			
2233	Transferaufwand an Unternehmen (mit Finanzunternehmen)			
2234	Transferaufwand an Haushalte und Organisationen ohne Erwerbscharakter			
2235	Transferaufwand an das Ausland			
2236	Investitions- und Tilgungszuschüsse zwischen Unternehmungen und Betrieben der Gebietskörperschaft und der Gebietskörperschaft			
2237	Nicht finanzierungswirksamer Transferaufwand			
<b>224</b>	<b>Finanzaufwand</b>	<b>0,00</b>	<b>0,00</b>	<b>0,00</b>
2241	Aufwendungen für Zinsen			
2242	Zinsen und sonstige Aufwendungen aus derivativen Finanzinstrumenten mit und ohne Grundgeschäft			
2243	Gewinnentnahmen von Unternehmungen und marktbestimmten Betrieben der Gebietskörperschaft (innerhalb der Gebietskörperschaft)			
2244	Sonstiger Finanzaufwand			
2245	Nicht finanzierungswirksamer Finanzaufwand			
<b>22</b>	<b>Summe Aufwendungen</b>	<b>468 870,69</b>	<b>526 300,00</b>	<b>-57 429,31</b>
<b>SA0</b>	<b>Saldo (0) Nettoergebnis (21 - 22)</b>	<b>-346 822,56</b>	<b>-404 800,00</b>	<b>57 977,44</b>
<b>230</b>	<b>Entnahmen von Haushaltsrücklagen</b>	<b>0,00</b>	<b>0,00</b>	<b>0,00</b>
2301	Entnahmen von Haushaltsrücklagen			
<b>240</b>	<b>Zuweisungen an Haushaltsrücklagen</b>	<b>0,00</b>	<b>0,00</b>	<b>0,00</b>
2401	Zuweisungen an Haushaltsrücklagen			
<b>SA01</b>	<b>Saldo (01) Haushaltsrücklagen (230 - 240)</b>	<b>0,00</b>	<b>0,00</b>	<b>0,00</b>
<b>SA00</b>	<b>Saldo (00) Nettoergebnis nach Haushaltsrücklagen (Saldo 0 + Saldo 01)</b>	<b>-346 822,56</b>	<b>-404 800,00</b>	<b>57 977,44</b>

## Straßen- und Wasserbau, Verkehr (Gruppe 6)

MVAG	Mittelverwendungs- und aufbringungsgruppen (1. und 2. Ebene)	RA 2025	VA 2025	RA - VA
<b>211</b>	<b>Erträge aus der operativen Verwaltungstätigkeit</b>	<b>2 116,79</b>	<b>37 000,00</b>	<b>-34 883,21</b>
2111	Erträge aus eigenen Abgaben			
2112	Erträge aus Ertragsanteilen			
2113	Erträge aus Gebühren			
2114	Erträge aus Leistungen			
2115	Erträge aus Besitz und wirtschaftlicher Tätigkeit			
2116	Erträge aus Veräußerung und sonstige Erträge	2 116,79	37 000,00	-34 883,21
2117	Nicht finanzierungswirksame operative Erträge			
<b>212</b>	<b>Erträge aus Transfers</b>	<b>270 239,70</b>	<b>321 800,00</b>	<b>-51 560,30</b>
2121	Transferertrag von Trägern des öffentlichen Rechts	266 153,25	320 000,00	-53 846,75
2122	Transferertrag von Beteiligungen			
2123	Transferertrag von Unternehmen (mit Finanzunternehmen)			
2124	Transferertrag von Haushalten und Organisationen ohne Erwerbscharakter	3 120,00	1 800,00	1 320,00
2125	Transferertrag vom Ausland			
2126	Investitions- und Tilgungszuschüsse zwischen Unternehmungen und Betrieben der Gebietskörperschaft und der Gebietskörperschaft			
2127	Nicht finanzierungswirksamer Transferertrag	966,45		966,45
<b>213</b>	<b>Finanzerträge</b>	<b>0,00</b>	<b>0,00</b>	<b>0,00</b>
2131	Erträge aus Zinsen			
2132	Erträge aus Zinsen aus derivativen Finanzinstrumenten mit und ohne Grundgeschäft			
2133	Erträge aus Gewinnentnahmen von marktbestimmten Betrieben			
2134	Sonstige Finanzerträge			
2135	Erträge aus Dividenden/Gewinnausschüttungen			
2136	Sonstige nicht finanzierungswirksame Finanzerträge			
<b>21</b>	<b>Summe Erträge</b>	<b>272 356,49</b>	<b>358 800,00</b>	<b>-86 443,51</b>
<b>221</b>	<b>Personalaufwand</b>	<b>0,00</b>	<b>0,00</b>	<b>0,00</b>
2211	Personalaufwand (Bezüge, Nebengebühren, Mehrleistungen)			
2212	Gesetzlicher und freiwilliger Sozialaufwand			
2213	Sonstiger Personalaufwand			
2214	Nicht finanzierungswirksamer Personalaufwand			
<b>222</b>	<b>Sachaufwand</b>	<b>502 675,13</b>	<b>251 800,00</b>	<b>250 875,13</b>
2221	Gebrauchs- und Verbrauchsgüter, Handelswaren		2 500,00	-2 500,00
2222	Verwaltungs- und Betriebsaufwand	974,00	1 000,00	-26,00
2223	Leasing- und Mietaufwand		700,00	-700,00
2224	Instandhaltung		1 200,00	-1 200,00
2225	Sonstiger Sachaufwand	276 787,14	37 000,00	239 787,14
2226	Nicht finanzierungswirksamer Sachaufwand	224 913,99	209 400,00	15 513,99

## Straßen- und Wasserbau, Verkehr (Gruppe 6)

MVAG	Mittelverwendungs- und aufbringungsgruppen (1. und 2. Ebene)	RA 2025	VA 2025	RA - VA
<b>223</b>	<b>Transferaufwand</b>	<b>1 400,00</b>	<b>1 400,00</b>	<b>0,00</b>
2231	Transferaufwand an Träger des öffentlichen Rechts	1 400,00	1 400,00	
2232	Transferaufwand an Beteiligungen			
2233	Transferaufwand an Unternehmen (mit Finanzunternehmen)			
2234	Transferaufwand an Haushalte und Organisationen ohne Erwerbscharakter			
2235	Transferaufwand an das Ausland			
2236	Investitions- und Tilgungszuschüsse zwischen Unternehmungen und Betrieben der Gebietskörperschaft und der Gebietskörperschaft			
2237	Nicht finanzierungswirksamer Transferaufwand			
<b>224</b>	<b>Finanzaufwand</b>	<b>10 761,92</b>	<b>10 000,00</b>	<b>761,92</b>
2241	Aufwendungen für Zinsen	10 761,92	10 000,00	761,92
2242	Zinsen und sonstige Aufwendungen aus derivativen Finanzinstrumenten mit und ohne Grundgeschäft			
2243	Gewinnentnahmen von Unternehmungen und marktbestimmten Betrieben der Gebietskörperschaft (innerhalb der Gebietskörperschaft)			
2244	Sonstiger Finanzaufwand			
2245	Nicht finanzierungswirksamer Finanzaufwand			
<b>22</b>	<b>Summe Aufwendungen</b>	<b>514 837,05</b>	<b>263 200,00</b>	<b>251 637,05</b>
<b>SA0</b>	<b>Saldo (0) Nettoergebnis (21 - 22)</b>	<b>-242 480,56</b>	<b>95 600,00</b>	<b>-338 080,56</b>
<b>230</b>	<b>Entnahmen von Haushaltsrücklagen</b>	<b>294 347,36</b>	<b>0,00</b>	<b>294 347,36</b>
2301	Entnahmen von Haushaltsrücklagen	294 347,36		294 347,36
<b>240</b>	<b>Zuweisungen an Haushaltsrücklagen</b>	<b>0,00</b>	<b>0,00</b>	<b>0,00</b>
2401	Zuweisungen an Haushaltsrücklagen			
<b>SA01</b>	<b>Saldo (01) Haushaltsrücklagen (230 - 240)</b>	<b>294 347,36</b>	<b>0,00</b>	<b>294 347,36</b>
<b>SA00</b>	<b>Saldo (00) Nettoergebnis nach Haushaltsrücklagen (Saldo 0 + Saldo 01)</b>	<b>51 866,80</b>	<b>95 600,00</b>	<b>-43 733,20</b>

## Wirtschaftsförderung (Gruppe 7)

MVAG	Mittelverwendungs- und aufbringungsgruppen (1. und 2. Ebene)	RA 2025	VA 2025	RA - VA
<b>211</b>	<b>Erträge aus der operativen Verwaltungstätigkeit</b>	<b>49 985,14</b>	<b>61 000,00</b>	<b>-11 014,86</b>
2111	Erträge aus eigenen Abgaben			
2112	Erträge aus Ertragsanteilen			
2113	Erträge aus Gebühren			
2114	Erträge aus Leistungen			
2115	Erträge aus Besitz und wirtschaftlicher Tätigkeit			
2116	Erträge aus Veräußerung und sonstige Erträge	49 985,14	61 000,00	-11 014,86
2117	Nicht finanzierungswirksame operative Erträge			
<b>212</b>	<b>Erträge aus Transfers</b>	<b>10 559,67</b>	<b>12 100,00</b>	<b>-1 540,33</b>
2121	Transferertrag von Trägern des öffentlichen Rechts	4 500,00	9 000,00	-4 500,00
2122	Transferertrag von Beteiligungen			
2123	Transferertrag von Unternehmen (mit Finanzunternehmen)			
2124	Transferertrag von Haushalten und Organisationen ohne Erwerbscharakter			
2125	Transferertrag vom Ausland			
2126	Investitions- und Tilgungszuschüsse zwischen Unternehmungen und Betrieben der Gebietskörperschaft und der Gebietskörperschaft			
2127	Nicht finanzierungswirksamer Transferertrag	6 059,67	3 100,00	2 959,67
<b>213</b>	<b>Finanzerträge</b>	<b>0,00</b>	<b>0,00</b>	<b>0,00</b>
2131	Erträge aus Zinsen			
2132	Erträge aus Zinsen aus derivativen Finanzinstrumenten mit und ohne Grundgeschäft			
2133	Erträge aus Gewinnentnahmen von marktbestimmten Betrieben			
2134	Sonstige Finanzerträge			
2135	Erträge aus Dividenden/Gewinnausschüttungen			
2136	Sonstige nicht finanzierungswirksame Finanzerträge			
<b>21</b>	<b>Summe Erträge</b>	<b>60 544,81</b>	<b>73 100,00</b>	<b>-12 555,19</b>
<b>221</b>	<b>Personalaufwand</b>	<b>0,00</b>	<b>0,00</b>	<b>0,00</b>
2211	Personalaufwand (Bezüge, Nebengebühren, Mehrleistungen)			
2212	Gesetzlicher und freiwilliger Sozialaufwand			
2213	Sonstiger Personalaufwand			
2214	Nicht finanzierungswirksamer Personalaufwand			
<b>222</b>	<b>Sachaufwand</b>	<b>182 108,09</b>	<b>183 300,00</b>	<b>-1 191,91</b>
2221	Gebrauchs- und Verbrauchsgüter, Handelswaren	2 709,16	4 500,00	-1 790,84
2222	Verwaltungs- und Betriebsaufwand			
2223	Leasing- und Mietaufwand			
2224	Instandhaltung	435,55	800,00	-364,45
2225	Sonstiger Sachaufwand	2 895,76	3 200,00	-304,24
2226	Nicht finanzierungswirksamer Sachaufwand	176 067,62	174 800,00	1 267,62

## Wirtschaftsförderung (Gruppe 7)

MVAG	Mittelverwendungs- und aufbringungsgruppen (1. und 2. Ebene)	RA 2025	VA 2025	RA - VA
<b>223</b>	<b>Transferaufwand</b>	<b>308,70</b>	<b>1 500,00</b>	<b>-1 191,30</b>
2231	Transferaufwand an Träger des öffentlichen Rechts			
2232	Transferaufwand an Beteiligungen			
2233	Transferaufwand an Unternehmen (mit Finanzunternehmen)	308,70	1 500,00	-1 191,30
2234	Transferaufwand an Haushalte und Organisationen ohne Erwerbscharakter			
2235	Transferaufwand an das Ausland			
2236	Investitions- und Tilgungszuschüsse zwischen Unternehmungen und Betrieben der Gebietskörperschaft und der Gebietskörperschaft			
2237	Nicht finanzierungswirksamer Transferaufwand			
<b>224</b>	<b>Finanzaufwand</b>	<b>0,00</b>	<b>0,00</b>	<b>0,00</b>
2241	Aufwendungen für Zinsen			
2242	Zinsen und sonstige Aufwendungen aus derivativen Finanzinstrumenten mit und ohne Grundgeschäft			
2243	Gewinnentnahmen von Unternehmungen und marktbestimmten Betrieben der Gebietskörperschaft (innerhalb der Gebietskörperschaft)			
2244	Sonstiger Finanzaufwand			
2245	Nicht finanzierungswirksamer Finanzaufwand			
<b>22</b>	<b>Summe Aufwendungen</b>	<b>182 416,79</b>	<b>184 800,00</b>	<b>-2 383,21</b>
<b>SA0</b>	<b>Saldo (0) Nettoergebnis (21 - 22)</b>	<b>-121 871,98</b>	<b>-111 700,00</b>	<b>-10 171,98</b>
<b>230</b>	<b>Entnahmen von Haushaltsrücklagen</b>	<b>0,00</b>	<b>0,00</b>	<b>0,00</b>
2301	Entnahmen von Haushaltsrücklagen			
<b>240</b>	<b>Zuweisungen an Haushaltsrücklagen</b>	<b>0,00</b>	<b>0,00</b>	<b>0,00</b>
2401	Zuweisungen an Haushaltsrücklagen			
<b>SA01</b>	<b>Saldo (01) Haushaltsrücklagen (230 - 240)</b>	<b>0,00</b>	<b>0,00</b>	<b>0,00</b>
<b>SA00</b>	<b>Saldo (00) Nettoergebnis nach Haushaltsrücklagen (Saldo 0 + Saldo 01)</b>	<b>-121 871,98</b>	<b>-111 700,00</b>	<b>-10 171,98</b>

## Dienstleistungen (Gruppe 8)

MVAG	Mittelverwendungs- und aufbringungsgruppen (1. und 2. Ebene)	RA 2025	VA 2025	RA - VA
<b>211</b>	<b>Erträge aus der operativen Verwaltungstätigkeit</b>	<b>1 301 804,14</b>	<b>983 000,00</b>	<b>318 804,14</b>
2111	Erträge aus eigenen Abgaben			
2112	Erträge aus Ertragsanteilen			
2113	Erträge aus Gebühren	481 723,00	488 900,00	-7 177,00
2114	Erträge aus Leistungen		100,00	-100,00
2115	Erträge aus Besitz und wirtschaftlicher Tätigkeit	93 892,06	79 100,00	14 792,06
2116	Erträge aus Veräußerung und sonstige Erträge	514 424,08	414 900,00	99 524,08
2117	Nicht finanzierungswirksame operative Erträge	211 765,00		211 765,00
<b>212</b>	<b>Erträge aus Transfers</b>	<b>155 132,94</b>	<b>138 100,00</b>	<b>17 032,94</b>
2121	Transferertrag von Trägern des öffentlichen Rechts	63 318,42	48 600,00	14 718,42
2122	Transferertrag von Beteiligungen			
2123	Transferertrag von Unternehmen (mit Finanzunternehmen)			
2124	Transferertrag von Haushalten und Organisationen ohne Erwerbscharakter			
2125	Transferertrag vom Ausland			
2126	Investitions- und Tilgungszuschüsse zwischen Unternehmungen und Betrieben der Gebietskörperschaft und der Gebietskörperschaft			
2127	Nicht finanzierungswirksamer Transferertrag	91 814,52	89 500,00	2 314,52
<b>213</b>	<b>Finanzerträge</b>	<b>0,00</b>	<b>0,00</b>	<b>0,00</b>
2131	Erträge aus Zinsen			
2132	Erträge aus Zinsen aus derivativen Finanzinstrumenten mit und ohne Grundgeschäft			
2133	Erträge aus Gewinnentnahmen von marktbestimmten Betrieben			
2134	Sonstige Finanzerträge			
2135	Erträge aus Dividenden/Gewinnausschüttungen			
2136	Sonstige nicht finanzierungswirksame Finanzerträge			
<b>21</b>	<b>Summe Erträge</b>	<b>1 456 937,08</b>	<b>1 121 100,00</b>	<b>335 837,08</b>
<b>221</b>	<b>Personalaufwand</b>	<b>179 564,79</b>	<b>163 600,00</b>	<b>15 964,79</b>
2211	Personalaufwand (Bezüge, Nebengebühren, Mehrleistungen)	130 551,88	129 800,00	751,88
2212	Gesetzlicher und freiwilliger Sozialaufwand	30 117,06	32 300,00	-2 182,94
2213	Sonstiger Personalaufwand			
2214	Nicht finanzierungswirksamer Personalaufwand	18 895,85	1 500,00	17 395,85
<b>222</b>	<b>Sachaufwand</b>	<b>871 091,35</b>	<b>905 200,00</b>	<b>-34 108,65</b>
2221	Gebrauchs- und Verbrauchsgüter, Handelswaren	144 153,99	148 100,00	-3 946,01
2222	Verwaltungs- und Betriebsaufwand	31 867,40	54 800,00	-22 932,60
2223	Leasing- und Mietaufwand	3 797,87	4 200,00	-402,13
2224	Instandhaltung	11 422,12	15 300,00	-3 877,88
2225	Sonstiger Sachaufwand	260 950,01	454 500,00	-193 549,99
2226	Nicht finanzierungswirksamer Sachaufwand	418 899,96	228 300,00	190 599,96

## Dienstleistungen (Gruppe 8)

MVAG	Mittelverwendungs- und aufbringungsgruppen (1. und 2. Ebene)	RA 2025	VA 2025	RA - VA
<b>223</b>	<b>Transferaufwand</b>	<b>78 801,61</b>	<b>86 800,00</b>	<b>-7 998,39</b>
2231	Transferaufwand an Träger des öffentlichen Rechts			
2232	Transferaufwand an Beteiligungen			
2233	Transferaufwand an Unternehmen (mit Finanzunternehmen)	78 801,61	86 800,00	-7 998,39
2234	Transferaufwand an Haushalte und Organisationen ohne Erwerbscharakter			
2235	Transferaufwand an das Ausland			
2236	Investitions- und Tilgungszuschüsse zwischen Unternehmungen und Betrieben der Gebietskörperschaft und der Gebietskörperschaft			
2237	Nicht finanzierungswirksamer Transferaufwand			
<b>224</b>	<b>Finanzaufwand</b>	<b>88 487,31</b>	<b>94 200,00</b>	<b>-5 712,69</b>
2241	Aufwendungen für Zinsen	88 487,31	94 200,00	-5 712,69
2242	Zinsen und sonstige Aufwendungen aus derivativen Finanzinstrumenten mit und ohne Grundgeschäft			
2243	Gewinnentnahmen von Unternehmungen und marktbestimmten Betrieben der Gebietskörperschaft (innerhalb der Gebietskörperschaft)			
2244	Sonstiger Finanzaufwand			
2245	Nicht finanzierungswirksamer Finanzaufwand			
<b>22</b>	<b>Summe Aufwendungen</b>	<b>1 217 945,06</b>	<b>1 249 800,00</b>	<b>-31 854,94</b>
<b>SA0</b>	<b>Saldo (0) Nettoergebnis (21 - 22)</b>	<b>238 992,02</b>	<b>-128 700,00</b>	<b>367 692,02</b>
<b>230</b>	<b>Entnahmen von Haushaltsrücklagen</b>	<b>0,00</b>	<b>0,00</b>	<b>0,00</b>
2301	Entnahmen von Haushaltsrücklagen			
<b>240</b>	<b>Zuweisungen an Haushaltsrücklagen</b>	<b>0,00</b>	<b>0,00</b>	<b>0,00</b>
2401	Zuweisungen an Haushaltsrücklagen			
<b>SA01</b>	<b>Saldo (01) Haushaltsrücklagen (230 - 240)</b>	<b>0,00</b>	<b>0,00</b>	<b>0,00</b>
<b>SA00</b>	<b>Saldo (00) Nettoergebnis nach Haushaltsrücklagen (Saldo 0 + Saldo 01)</b>	<b>238 992,02</b>	<b>-128 700,00</b>	<b>367 692,02</b>

## Finanzwirtschaft (Gruppe 9)

MVAG	Mittelverwendungs- und aufbringungsgruppen (1. und 2. Ebene)	RA 2025	VA 2025	RA - VA
<b>211</b>	<b>Erträge aus der operativen Verwaltungstätigkeit</b>	<b>1 821 124,51</b>	<b>1 766 500,00</b>	<b>54 624,51</b>
2111	Erträge aus eigenen Abgaben	625 048,98	566 200,00	58 848,98
2112	Erträge aus Ertragsanteilen	1 195 875,53	1 200 000,00	-4 124,47
2113	Erträge aus Gebühren			
2114	Erträge aus Leistungen	200,00	300,00	-100,00
2115	Erträge aus Besitz und wirtschaftlicher Tätigkeit			
2116	Erträge aus Veräußerung und sonstige Erträge			
2117	Nicht finanzierungswirksame operative Erträge			
<b>212</b>	<b>Erträge aus Transfers</b>	<b>176 672,77</b>	<b>173 000,00</b>	<b>3 672,77</b>
2121	Transferertrag von Trägern des öffentlichen Rechts	176 672,77	173 000,00	3 672,77
2122	Transferertrag von Beteiligungen			
2123	Transferertrag von Unternehmen (mit Finanzunternehmen)			
2124	Transferertrag von Haushalten und Organisationen ohne Erwerbscharakter			
2125	Transferertrag vom Ausland			
2126	Investitions- und Tilgungszuschüsse zwischen Unternehmungen und Betrieben der Gebietskörperschaft und der Gebietskörperschaft			
2127	Nicht finanzierungswirksamer Transferertrag			
<b>213</b>	<b>Finanzerträge</b>	<b>0,00</b>	<b>0,00</b>	<b>0,00</b>
2131	Erträge aus Zinsen			
2132	Erträge aus Zinsen aus derivativen Finanzinstrumenten mit und ohne Grundgeschäft			
2133	Erträge aus Gewinnentnahmen von marktbestimmten Betrieben			
2134	Sonstige Finanzerträge			
2135	Erträge aus Dividenden/Gewinnausschüttungen			
2136	Sonstige nicht finanzierungswirksame Finanzerträge			
<b>21</b>	<b>Summe Erträge</b>	<b>1 997 797,28</b>	<b>1 939 500,00</b>	<b>58 297,28</b>
<b>221</b>	<b>Personalaufwand</b>	<b>0,00</b>	<b>0,00</b>	<b>0,00</b>
2211	Personalaufwand (Bezüge, Nebengebühren, Mehrleistungen)			
2212	Gesetzlicher und freiwilliger Sozialaufwand			
2213	Sonstiger Personalaufwand			
2214	Nicht finanzierungswirksamer Personalaufwand			
<b>222</b>	<b>Sachaufwand</b>	<b>114 674,19</b>	<b>70 000,00</b>	<b>44 674,19</b>
2221	Gebrauchs- und Verbrauchsgüter, Handelswaren			
2222	Verwaltungs- und Betriebsaufwand			
2223	Leasing- und Mietaufwand			
2224	Instandhaltung			
2225	Sonstiger Sachaufwand	114 674,19	70 000,00	44 674,19
2226	Nicht finanzierungswirksamer Sachaufwand			

## Finanzwirtschaft (Gruppe 9)

MVAG	Mittelverwendungs- und aufbringungsgruppen (1. und 2. Ebene)	RA 2025	VA 2025	RA - VA
<b>223</b>	<b>Transferaufwand</b>	<b>728,93</b>	<b>600,00</b>	<b>128,93</b>
2231	Transferaufwand an Träger des öffentlichen Rechts	728,93	600,00	128,93
2232	Transferaufwand an Beteiligungen			
2233	Transferaufwand an Unternehmen (mit Finanzunternehmen)			
2234	Transferaufwand an Haushalte und Organisationen ohne Erwerbscharakter			
2235	Transferaufwand an das Ausland			
2236	Investitions- und Tilgungszuschüsse zwischen Unternehmungen und Betrieben der Gebietskörperschaft und der Gebietskörperschaft			
2237	Nicht finanzierungswirksamer Transferaufwand			
<b>224</b>	<b>Finanzaufwand</b>	<b>2 075,29</b>	<b>2 200,00</b>	<b>-124,71</b>
2241	Aufwendungen für Zinsen			
2242	Zinsen und sonstige Aufwendungen aus derivativen Finanzinstrumenten mit und ohne Grundgeschäft			
2243	Gewinnentnahmen von Unternehmungen und marktbestimmten Betrieben der Gebietskörperschaft (innerhalb der Gebietskörperschaft)			
2244	Sonstiger Finanzaufwand	2 075,29	2 200,00	-124,71
2245	Nicht finanzierungswirksamer Finanzaufwand			
<b>22</b>	<b>Summe Aufwendungen</b>	<b>117 478,41</b>	<b>72 800,00</b>	<b>44 678,41</b>
<b>SA0</b>	<b>Saldo (0) Nettoergebnis (21 - 22)</b>	<b>1 880 318,87</b>	<b>1 866 700,00</b>	<b>13 618,87</b>
<b>230</b>	<b>Entnahmen von Haushaltsrücklagen</b>	<b>0,00</b>	<b>0,00</b>	<b>0,00</b>
2301	Entnahmen von Haushaltsrücklagen			
<b>240</b>	<b>Zuweisungen an Haushaltsrücklagen</b>	<b>333 918,86</b>	<b>96 600,00</b>	<b>237 318,86</b>
2401	Zuweisungen an Haushaltsrücklagen	333 918,86	96 600,00	237 318,86
<b>SA01</b>	<b>Saldo (01) Haushaltsrücklagen (230 - 240)</b>	<b>-333 918,86</b>	<b>-96 600,00</b>	<b>-237 318,86</b>
<b>SA00</b>	<b>Saldo (00) Nettoergebnis nach Haushaltsrücklagen (Saldo 0 + Saldo 01)</b>	<b>1 546 400,01</b>	<b>1 770 100,00</b>	<b>-223 699,99</b>

## Vertretungskörper und allgemeine Verwaltung (Gruppe 0)

MVAG	Mittelverwendungs- und aufbringungsgruppen (1. und 2. Ebene)	RA 2025	VA 2025	RA - VA
<b>311</b>	<b>Einzahlungen aus operativer Verwaltungstätigkeit</b>	<b>7 156,05</b>	<b>6 900,00</b>	<b>256,05</b>
3111	Einzahlungen aus eigenen Abgaben			
3112	Einzahlungen aus Ertragsanteilen			
3113	Einzahlungen aus Gebühren			
3114	Einzahlungen aus Leistungen	3 479,37	3 100,00	379,37
3115	Einzahlungen aus Besitz und wirtschaftlicher Tätigkeit			
3116	Einzahlungen aus Veräußerung von geringwertigen Wirtschaftsgütern (GWG) und sonstige Einzahlungen	3 676,68	3 800,00	-123,32
<b>312</b>	<b>Einzahlungen aus Transfers</b>	<b>0,00</b>	<b>0,00</b>	<b>0,00</b>
3121	Transferzahlungen von Trägern des öffentlichen Rechts			
3122	Transferzahlungen von Beteiligten			
3123	Transferzahlungen von Unternehmen (inkl. Finanzunternehmen)			
3124	Transferzahlungen von Haushalten und Organisationen ohne Erwerbscharakter			
3125	Transferzahlungen vom Ausland			
3126	Investitions- und Tilgungszuschüsse zwischen Unternehmungen und Betrieben der Gebietskörperschaft und der Gebietskörperschaft			
<b>313</b>	<b>Einzahlungen aus Finanzerträgen</b>	<b>0,00</b>	<b>0,00</b>	<b>0,00</b>
3131	Einzahlungen aus Zinserträgen			
3132	Einzahlungen aus Zinsen aus derivativen Finanzinstrumenten mit und ohne Grundgeschäft			
3133	Einzahlungen aus Gewinnentnahmen von marktbestimmten Betrieben			
3134	Sonstige Einzahlungen aus Finanzerträgen			
3135	Einzahlungen aus Dividenden/Gewinnausschüttungen			
<b>31</b>	<b>Summe Einzahlungen operative Gebarung</b>	<b>7 156,05</b>	<b>6 900,00</b>	<b>256,05</b>
<b>321</b>	<b>Auszahlungen aus Personalaufwand</b>	<b>128 300,77</b>	<b>126 900,00</b>	<b>1 400,77</b>
3211	Auszahlungen für Personalaufwand (Bezüge, Nebengebühren, und Mehrleistungsvergütungen)	94 200,64	93 600,00	600,64
3212	Auszahlungen für gesetzliche und freiwillige Sozialaufwendungen	34 100,13	33 300,00	800,13
3213	Auszahlungen aus sonstigem Personalaufwand			
<b>322</b>	<b>Auszahlungen aus Sachaufwand</b>	<b>156 419,25</b>	<b>162 300,00</b>	<b>-5 880,75</b>
3221	Auszahlungen für Gebrauchs- und Verbrauchsgüter, Handelswaren	2 915,95	5 000,00	-2 084,05
3222	Auszahlungen für Verwaltungs- und Betriebsaufwand	6 843,62	8 300,00	-1 456,38
3223	Auszahlungen für Leasing- und Mietaufwand			
3224	Auszahlungen für Instandhaltung	6 856,87	9 000,00	-2 143,13
3225	Sonstige Auszahlungen aus Sachaufwand	139 802,81	140 000,00	-197,19
3226	Auszahlungen aus der Inanspruchnahme von Haftungen			
<b>323</b>	<b>Auszahlungen aus Transfers</b>	<b>23 311,13</b>	<b>23 500,00</b>	<b>-188,87</b>
3231	Transferzahlungen an Träger des öffentlichen Rechts	15 590,19	15 800,00	-209,81

## Vertretungskörper und allgemeine Verwaltung (Gruppe 0)

MVAG	Mittelverwendungs- und aufbringungsgruppen (1. und 2. Ebene)	RA 2025	VA 2025	RA - VA
3232	Transferzahlungen an Beteiligungen			
3233	Transferzahlungen an Unternehmen (inkl. Finanzunternehmen)			
3234	Transferzahlungen an Haushalte und Organisationen ohne Erwerbscharakter	7 720,94	7 700,00	20,94
3235	Transferzahlungen an das Ausland			
3236	Investitions- und Tilgungszuschüsse zwischen Unternehmungen und Betrieben der Gebietskörperschaft und der Gebietskörperschaft			
<b>324</b>	<b>Auszahlungen aus Finanzaufwand</b>	<b>10 540,39</b>	<b>6 400,00</b>	<b>4 140,39</b>
3241	Auszahlungen für Zinsen	10 540,39	6 400,00	4 140,39
3242	Auszahlungen für Zinsen aus derivativen Finanzinstrumenten mit und ohne Grundgeschäft			
3243	Auszahlungen aus Gewinnentnahmen von marktbestimmten Betrieben			
3244	Sonstige Auszahlungen aus Finanzaufwendungen			
<b>32</b>	<b>Summe Auszahlungen operative Gebarung</b>	<b>318 571,54</b>	<b>319 100,00</b>	<b>-528,46</b>
<b>SA1</b>	<b>Saldo (1) Geldfluss aus der operativen Gebarung (31 – 32)</b>	<b>-311 415,49</b>	<b>-312 200,00</b>	<b>784,51</b>
<b>331</b>	<b>Einzahlungen aus der Investitionstätigkeit</b>	<b>0,00</b>	<b>0,00</b>	<b>0,00</b>
3311	Einzahlungen aus der Veräußerung von immateriellem Vermögen			
3312	Einzahlungen aus der Veräußerung von Grundstücken und Grundstückeinrichtungen			
3313	Einzahlungen aus der Veräußerung von Gebäuden und Bauten			
3314	Einzahlungen aus der Veräußerung von technischen Anlagen, Fahrzeugen und Maschinen			
3315	Einzahlungen aus der Veräußerung von Amts-, Betriebs- und Geschäftsausstattung			
3316	Einzahlungen aus der Veräußerung von Kulturgütern			
3317	Einzahlungen aus der Veräußerung von Beteiligungen			
3318	Einzahlungen aus der Veräußerung von kofinanzierten Schutzbauten			
<b>332</b>	<b>Einzahlungen aus der Rückzahlung von Darlehen sowie gewährten Vorschüssen</b>	<b>0,00</b>	<b>0,00</b>	<b>0,00</b>
3321	Einzahlungen aus Darlehen an Träger des öffentlichen Rechts			
3322	Einzahlungen aus Darlehen an Beteiligungen			
3323	Einzahlungen aus Darlehen an Unternehmen und Haushalte			
3325	Einzahlungen aus Vorschüssen und Anzahlungen			
<b>333</b>	<b>Einzahlungen aus Kapitaltransfers</b>	<b>0,00</b>	<b>0,00</b>	<b>0,00</b>
3331	Kapitaltransferzahlungen von Trägern des öffentlichen Rechts			
3332	Kapitaltransferzahlungen von Beteiligungen			
3333	Kapitaltransferzahlungen von Unternehmen			
3334	Kapitaltransferzahlungen von Haushalten und Organisationen ohne Erwerbscharakter			
3335	Kapitaltransferzahlungen vom Ausland			

## Vertretungskörper und allgemeine Verwaltung (Gruppe 0)

MVAG	Mittelverwendungs- und aufbringungsgruppen (1. und 2. Ebene)	RA 2025	VA 2025	RA - VA
<b>33</b>	<b>Summe Einzahlungen investive Gebarung</b>	<b>0,00</b>	<b>0,00</b>	<b>0,00</b>
<b>341</b>	<b>Auszahlungen aus der Investitionstätigkeit</b>	<b>2 824,86</b>	<b>6 800,00</b>	<b>-3 975,14</b>
3411	Auszahlungen für den Erwerb von immateriellem Vermögen	2 106,00	5 000,00	-2 894,00
3412	Auszahlungen für den Erwerb von Grundstücken und Grundstückseinrichtungen			
3413	Auszahlungen für den Erwerb von Gebäuden und Bauten			
3414	Auszahlungen für den Erwerb von technischen Anlagen, Fahrzeugen und Maschinen		800,00	-800,00
3415	Auszahlungen für den Erwerb von Amts-, Betriebs- und Geschäftsausstattung	718,86	1 000,00	-281,14
3416	Auszahlungen für den Erwerb von Kulturgütern			
3417	Auszahlungen für den Erwerb von Beteiligungen			
3418	Auszahlungen für den Erwerb von kofinanzierten Schutzbauten			
<b>342</b>	<b>Auszahlungen aus der Gewährung von Darlehen sowie gewährten Vorschüssen</b>	<b>0,00</b>	<b>0,00</b>	<b>0,00</b>
3421	Auszahlungen von Darlehen an Träger des öffentlichen Rechts			
3422	Auszahlungen von Darlehen an Beteiligungen			
3423	Auszahlungen von Darlehen an Unternehmen und Haushalte			
3425	Auszahlungen von Vorschüssen und Anzahlungen			
<b>343</b>	<b>Auszahlungen aus Kapitaltransfers</b>	<b>0,00</b>	<b>0,00</b>	<b>0,00</b>
3431	Kapitaltransferzahlungen an Träger des öffentlichen Rechts			
3432	Kapitaltransferzahlungen an Beteiligungen			
3433	Kapitaltransferzahlungen an Unternehmen (Finanzunternehmen)			
3434	Kapitaltransferzahlungen an Haushalte und Organisationen ohne Erwerbscharakter			
3435	Kapitaltransferzahlungen an das Ausland			
<b>34</b>	<b>Summe Auszahlungen investive Gebarung</b>	<b>2 824,86</b>	<b>6 800,00</b>	<b>-3 975,14</b>
<b>SA2</b>	<b>Saldo (2) Geldfluss aus der investiven Gebarung (33 – 34)</b>	<b>-2 824,86</b>	<b>-6 800,00</b>	<b>3 975,14</b>
<b>SA3</b>	<b>Saldo (3) Nettofinanzierungssaldo (Saldo 1 + Saldo 2)</b>	<b>-314 240,35</b>	<b>-319 000,00</b>	<b>4 759,65</b>
<b>351</b>	<b>Einzahlungen aus der Aufnahme von Finanzschulden</b>	<b>0,00</b>	<b>0,00</b>	<b>0,00</b>
3511	Einzahlungen aus empfangenen Darlehen von öffentlichen Körperschaften und Rechtsträgern			
3512	Einzahlungen aus empfangenen Darlehen von Beteiligungen			
3513	Einzahlungen aus empfangenen Darlehen von Unternehmen und privaten Haushalten			
3514	Einzahlungen aus Finanzschulden (Finanzunternehmen)			
3515	Einzahlungen aus Aufnahmen von Leasingverbindlichkeiten			
<b>353</b>	<b>Einzahlungen infolge eines Kapitaltausches bei derivativen Finanzinstrumenten mit Grundgeschäft</b>	<b>0,00</b>	<b>0,00</b>	<b>0,00</b>
3530	Einzahlungen infolge eines Kapitaltausches bei derivativen Finanzinstrumenten mit Grundgeschäft			

## Vertretungskörper und allgemeine Verwaltung (Gruppe 0)

MVAG	Mittelverwendungs- und aufbringungsgruppen (1. und 2. Ebene)	RA 2025	VA 2025	RA - VA
<b>355</b>	<b>Einzahlungen aus dem Abgang von Finanzinstrumenten</b>	<b>0,00</b>	<b>0,00</b>	<b>0,00</b>
3550	Einzahlungen aus dem Abgang von Finanzinstrumenten			
<b>35</b>	<b>Summe Einzahlungen aus der Finanzierungstätigkeit</b>	<b>0,00</b>	<b>0,00</b>	<b>0,00</b>
<b>361</b>	<b>Auszahlungen aus der Tilgung von Finanzschulden</b>	<b>4 235,09</b>	<b>13 000,00</b>	<b>-8 764,91</b>
3611	Auszahlungen aus empfangenen Darlehen von öffentlichen Körperschaften und Rechtsträgern			
3612	Auszahlungen aus empfangenen Darlehen von Beteiligungen			
3613	Auszahlungen aus empfangenen Darlehen von Unternehmen und privaten Haushalten			
3614	Auszahlungen aus Finanzschulden			
3615	Auszahlungen aus Rückzahlungen von Leasingverbindlichkeiten	4 235,09	13 000,00	-8 764,91
<b>363</b>	<b>Auszahlungen infolge eines Kapitaltausches bei derivativen Finanzinstrumenten mit Grundgeschäft</b>	<b>0,00</b>	<b>0,00</b>	<b>0,00</b>
3630	Auszahlungen infolge eines Kapitaltausches bei derivativen Finanzinstrumenten mit Grundgeschäft			
<b>365</b>	<b>Auszahlungen für den Erwerb von Finanzinstrumenten</b>	<b>0,00</b>	<b>0,00</b>	<b>0,00</b>
3650	Auszahlungen für den Erwerb von Finanzinstrumenten			
<b>36</b>	<b>Summe Auszahlungen aus der Finanzierungstätigkeit</b>	<b>4 235,09</b>	<b>13 000,00</b>	<b>-8 764,91</b>
<b>SA4</b>	<b>Saldo (4) Geldfluss aus der Finanzierungstätigkeit (35 – 36)</b>	<b>-4 235,09</b>	<b>-13 000,00</b>	<b>8 764,91</b>
<b>SA5</b>	<b>Saldo (5) Geldfluss aus der voranschlagswirksamen Gebarung (Saldo 3 + Saldo 4)</b>	<b>-318 475,44</b>	<b>-332 000,00</b>	<b>13 524,56</b>

## Öffentliche Ordnung und Sicherheit (Gruppe 1)

MVAG	Mittelverwendungs- und aufbringungsgruppen (1. und 2. Ebene)	RA 2025	VA 2025	RA - VA
<b>311</b>	<b>Einzahlungen aus operativer Verwaltungstätigkeit</b>	<b>7 410,59</b>	<b>6 500,00</b>	<b>910,59</b>
3111	Einzahlungen aus eigenen Abgaben			
3112	Einzahlungen aus Ertragsanteilen			
3113	Einzahlungen aus Gebühren			
3114	Einzahlungen aus Leistungen	7 345,00	6 500,00	845,00
3115	Einzahlungen aus Besitz und wirtschaftlicher Tätigkeit			
3116	Einzahlungen aus Veräußerung von geringwertigen Wirtschaftsgütern (GWG) und sonstige Einzahlungen	65,59		65,59
<b>312</b>	<b>Einzahlungen aus Transfers</b>	<b>0,00</b>	<b>0,00</b>	<b>0,00</b>
3121	Transferzahlungen von Trägern des öffentlichen Rechts			
3122	Transferzahlungen von Beteiligten			
3123	Transferzahlungen von Unternehmen (inkl. Finanzunternehmen)			
3124	Transferzahlungen von Haushalten und Organisationen ohne Erwerbscharakter			
3125	Transferzahlungen vom Ausland			
3126	Investitions- und Tilgungszuschüsse zwischen Unternehmungen und Betrieben der Gebietskörperschaft und der Gebietskörperschaft			
<b>313</b>	<b>Einzahlungen aus Finanzerträgen</b>	<b>0,00</b>	<b>0,00</b>	<b>0,00</b>
3131	Einzahlungen aus Zinserträgen			
3132	Einzahlungen aus Zinsen aus derivativen Finanzinstrumenten mit und ohne Grundgeschäft			
3133	Einzahlungen aus Gewinnentnahmen von marktbestimmten Betrieben			
3134	Sonstige Einzahlungen aus Finanzerträgen			
3135	Einzahlungen aus Dividenden/Gewinnausschüttungen			
<b>31</b>	<b>Summe Einzahlungen operative Gebarung</b>	<b>7 410,59</b>	<b>6 500,00</b>	<b>910,59</b>
<b>321</b>	<b>Auszahlungen aus Personalaufwand</b>	<b>0,00</b>	<b>0,00</b>	<b>0,00</b>
3211	Auszahlungen für Personalaufwand (Bezüge, Nebengebühren, und Mehrleistungsvergütungen)			
3212	Auszahlungen für gesetzliche und freiwillige Sozialaufwendungen			
3213	Auszahlungen aus sonstigem Personalaufwand			
<b>322</b>	<b>Auszahlungen aus Sachaufwand</b>	<b>17 845,95</b>	<b>20 400,00</b>	<b>-2 554,05</b>
3221	Auszahlungen für Gebrauchs- und Verbrauchsgüter, Handelswaren	119,22	200,00	-80,78
3222	Auszahlungen für Verwaltungs- und Betriebsaufwand	16 386,30	18 500,00	-2 113,70
3223	Auszahlungen für Leasing- und Mietaufwand			
3224	Auszahlungen für Instandhaltung			
3225	Sonstige Auszahlungen aus Sachaufwand	1 340,43	1 700,00	-359,57
3226	Auszahlungen aus der Inanspruchnahme von Haftungen			
<b>323</b>	<b>Auszahlungen aus Transfers</b>	<b>15 093,92</b>	<b>15 100,00</b>	<b>-6,08</b>
3231	Transferzahlungen an Träger des öffentlichen Rechts	93,92	100,00	-6,08

## Öffentliche Ordnung und Sicherheit (Gruppe 1)

MVAG	Mittelverwendungs- und aufbringungsgruppen (1. und 2. Ebene)	RA 2025	VA 2025	RA - VA
3232	Transferzahlungen an Beteiligungen			
3233	Transferzahlungen an Unternehmen (inkl. Finanzunternehmen)	15 000,00	15 000,00	
3234	Transferzahlungen an Haushalte und Organisationen ohne Erwerbscharakter			
3235	Transferzahlungen an das Ausland			
3236	Investitions- und Tilgungszuschüsse zwischen Unternehmungen und Betrieben der Gebietskörperschaft und der Gebietskörperschaft			
<b>324</b>	<b>Auszahlungen aus Finanzaufwand</b>	<b>0,00</b>	<b>0,00</b>	<b>0,00</b>
3241	Auszahlungen für Zinsen			
3242	Auszahlungen für Zinsen aus derivativen Finanzinstrumenten mit und ohne Grundgeschäft			
3243	Auszahlungen aus Gewinnentnahmen von marktbestimmten Betrieben			
3244	Sonstige Auszahlungen aus Finanzaufwendungen			
<b>32</b>	<b>Summe Auszahlungen operative Gebarung</b>	<b>32 939,87</b>	<b>35 500,00</b>	<b>-2 560,13</b>
<b>SA1</b>	<b>Saldo (1) Geldfluss aus der operativen Gebarung (31 – 32)</b>	<b>-25 529,28</b>	<b>-29 000,00</b>	<b>3 470,72</b>
<b>331</b>	<b>Einzahlungen aus der Investitionstätigkeit</b>	<b>0,00</b>	<b>0,00</b>	<b>0,00</b>
3311	Einzahlungen aus der Veräußerung von immateriellem Vermögen			
3312	Einzahlungen aus der Veräußerung von Grundstücken und Grundstückeinrichtungen			
3313	Einzahlungen aus der Veräußerung von Gebäuden und Bauten			
3314	Einzahlungen aus der Veräußerung von technischen Anlagen, Fahrzeugen und Maschinen			
3315	Einzahlungen aus der Veräußerung von Amts-, Betriebs- und Geschäftsausstattung			
3316	Einzahlungen aus der Veräußerung von Kulturgütern			
3317	Einzahlungen aus der Veräußerung von Beteiligungen			
3318	Einzahlungen aus der Veräußerung von kofinanzierten Schutzbauten			
<b>332</b>	<b>Einzahlungen aus der Rückzahlung von Darlehen sowie gewährten Vorschüssen</b>	<b>0,00</b>	<b>0,00</b>	<b>0,00</b>
3321	Einzahlungen aus Darlehen an Träger des öffentlichen Rechts			
3322	Einzahlungen aus Darlehen an Beteiligungen			
3323	Einzahlungen aus Darlehen an Unternehmen und Haushalte			
3325	Einzahlungen aus Vorschüssen und Anzahlungen			
<b>333</b>	<b>Einzahlungen aus Kapitaltransfers</b>	<b>0,00</b>	<b>0,00</b>	<b>0,00</b>
3331	Kapitaltransferzahlungen von Trägern des öffentlichen Rechts			
3332	Kapitaltransferzahlungen von Beteiligungen			
3333	Kapitaltransferzahlungen von Unternehmen			
3334	Kapitaltransferzahlungen von Haushalten und Organisationen ohne Erwerbscharakter			
3335	Kapitaltransferzahlungen vom Ausland			

## Öffentliche Ordnung und Sicherheit (Gruppe 1)

MVAG	Mittelverwendungs- und aufbringungsgruppen (1. und 2. Ebene)	RA 2025	VA 2025	RA - VA
<b>33</b>	<b>Summe Einzahlungen investive Gebarung</b>	<b>0,00</b>	<b>0,00</b>	<b>0,00</b>
<b>341</b>	<b>Auszahlungen aus der Investitionstätigkeit</b>	<b>0,00</b>	<b>0,00</b>	<b>0,00</b>
3411	Auszahlungen für den Erwerb von immateriellem Vermögen			
3412	Auszahlungen für den Erwerb von Grundstücken und Grundstückseinrichtungen			
3413	Auszahlungen für den Erwerb von Gebäuden und Bauten			
3414	Auszahlungen für den Erwerb von technischen Anlagen, Fahrzeugen und Maschinen			
3415	Auszahlungen für den Erwerb von Amts-, Betriebs- und Geschäftsausstattung			
3416	Auszahlungen für den Erwerb von Kulturgütern			
3417	Auszahlungen für den Erwerb von Beteiligungen			
3418	Auszahlungen für den Erwerb von kofinanzierten Schutzbauten			
<b>342</b>	<b>Auszahlungen aus der Gewährung von Darlehen sowie gewährten Vorschüssen</b>	<b>0,00</b>	<b>0,00</b>	<b>0,00</b>
3421	Auszahlungen von Darlehen an Träger des öffentlichen Rechts			
3422	Auszahlungen von Darlehen an Beteiligungen			
3423	Auszahlungen von Darlehen an Unternehmen und Haushalte			
3425	Auszahlungen von Vorschüssen und Anzahlungen			
<b>343</b>	<b>Auszahlungen aus Kapitaltransfers</b>	<b>0,00</b>	<b>0,00</b>	<b>0,00</b>
3431	Kapitaltransferzahlungen an Träger des öffentlichen Rechts			
3432	Kapitaltransferzahlungen an Beteiligungen			
3433	Kapitaltransferzahlungen an Unternehmen (Finanzunternehmen)			
3434	Kapitaltransferzahlungen an Haushalte und Organisationen ohne Erwerbscharakter			
3435	Kapitaltransferzahlungen an das Ausland			
<b>34</b>	<b>Summe Auszahlungen investive Gebarung</b>	<b>0,00</b>	<b>0,00</b>	<b>0,00</b>
<b>SA2</b>	<b>Saldo (2) Geldfluss aus der investiven Gebarung (33 – 34)</b>	<b>0,00</b>	<b>0,00</b>	<b>0,00</b>
<b>SA3</b>	<b>Saldo (3) Nettofinanzierungssaldo (Saldo 1 + Saldo 2)</b>	<b>-25 529,28</b>	<b>-29 000,00</b>	<b>3 470,72</b>
<b>351</b>	<b>Einzahlungen aus der Aufnahme von Finanzschulden</b>	<b>0,00</b>	<b>0,00</b>	<b>0,00</b>
3511	Einzahlungen aus empfangenen Darlehen von öffentlichen Körperschaften und Rechtsträgern			
3512	Einzahlungen aus empfangenen Darlehen von Beteiligungen			
3513	Einzahlungen aus empfangenen Darlehen von Unternehmen und privaten Haushalten			
3514	Einzahlungen aus Finanzschulden (Finanzunternehmen)			
3515	Einzahlungen aus Aufnahmen von Leasingverbindlichkeiten			
<b>353</b>	<b>Einzahlungen infolge eines Kapitaltausches bei derivativen Finanzinstrumenten mit Grundgeschäft</b>	<b>0,00</b>	<b>0,00</b>	<b>0,00</b>
3530	Einzahlungen infolge eines Kapitaltausches bei derivativen Finanzinstrumenten mit Grundgeschäft			

## Öffentliche Ordnung und Sicherheit (Gruppe 1)

MVAG	Mittelverwendungs- und aufbringungsgruppen (1. und 2. Ebene)	RA 2025	VA 2025	RA - VA
<b>355</b>	<b>Einzahlungen aus dem Abgang von Finanzinstrumenten</b>	<b>0,00</b>	<b>0,00</b>	<b>0,00</b>
3550	Einzahlungen aus dem Abgang von Finanzinstrumenten			
<b>35</b>	<b>Summe Einzahlungen aus der Finanzierungstätigkeit</b>	<b>0,00</b>	<b>0,00</b>	<b>0,00</b>
<b>361</b>	<b>Auszahlungen aus der Tilgung von Finanzschulden</b>	<b>0,00</b>	<b>0,00</b>	<b>0,00</b>
3611	Auszahlungen aus empfangenen Darlehen von öffentlichen Körperschaften und Rechtsträgern			
3612	Auszahlungen aus empfangenen Darlehen von Beteiligungen			
3613	Auszahlungen aus empfangenen Darlehen von Unternehmen und privaten Haushalten			
3614	Auszahlungen aus Finanzschulden			
3615	Auszahlungen aus Rückzahlungen von Leasingverbindlichkeiten			
<b>363</b>	<b>Auszahlungen infolge eines Kapitaltausches bei derivativen Finanzinstrumenten mit Grundgeschäft</b>	<b>0,00</b>	<b>0,00</b>	<b>0,00</b>
3630	Auszahlungen infolge eines Kapitaltausches bei derivativen Finanzinstrumenten mit Grundgeschäft			
<b>365</b>	<b>Auszahlungen für den Erwerb von Finanzinstrumenten</b>	<b>0,00</b>	<b>0,00</b>	<b>0,00</b>
3650	Auszahlungen für den Erwerb von Finanzinstrumenten			
<b>36</b>	<b>Summe Auszahlungen aus der Finanzierungstätigkeit</b>	<b>0,00</b>	<b>0,00</b>	<b>0,00</b>
<b>SA4</b>	<b>Saldo (4) Geldfluss aus der Finanzierungstätigkeit (35 – 36)</b>	<b>0,00</b>	<b>0,00</b>	<b>0,00</b>
<b>SA5</b>	<b>Saldo (5) Geldfluss aus der voranschlagswirksamen Gebarung (Saldo 3 + Saldo 4)</b>	<b>-25 529,28</b>	<b>-29 000,00</b>	<b>3 470,72</b>

## Unterricht, Erziehung, Sport und Wissenschaft (Gruppe 2)

MVAG	Mittelverwendungs- und aufbringungsgruppen (1. und 2. Ebene)	RA 2025	VA 2025	RA - VA
<b>311</b>	<b>Einzahlungen aus operativer Verwaltungstätigkeit</b>	<b>37 470,89</b>	<b>36 000,00</b>	<b>1 470,89</b>
3111	Einzahlungen aus eigenen Abgaben			
3112	Einzahlungen aus Ertragsanteilen			
3113	Einzahlungen aus Gebühren			
3114	Einzahlungen aus Leistungen	26 433,85	24 600,00	1 833,85
3115	Einzahlungen aus Besitz und wirtschaftlicher Tätigkeit	3 878,64	4 500,00	-621,36
3116	Einzahlungen aus Veräußerung von geringwertigen Wirtschaftsgütern (GWG) und sonstige Einzahlungen	7 158,40	6 900,00	258,40
<b>312</b>	<b>Einzahlungen aus Transfers</b>	<b>159 793,05</b>	<b>134 600,00</b>	<b>25 193,05</b>
3121	Transferzahlungen von Trägern des öffentlichen Rechts	159 793,05	134 600,00	25 193,05
3122	Transferzahlungen von Beteiligten			
3123	Transferzahlungen von Unternehmen (inkl. Finanzunternehmen)			
3124	Transferzahlungen von Haushalten und Organisationen ohne Erwerbscharakter			
3125	Transferzahlungen vom Ausland			
3126	Investitions- und Tilgungszuschüsse zwischen Unternehmungen und Betrieben der Gebietskörperschaft und der Gebietskörperschaft			
<b>313</b>	<b>Einzahlungen aus Finanzerträgen</b>	<b>0,00</b>	<b>0,00</b>	<b>0,00</b>
3131	Einzahlungen aus Zinserträgen			
3132	Einzahlungen aus Zinsen aus derivativen Finanzinstrumenten mit und ohne Grundgeschäft			
3133	Einzahlungen aus Gewinnentnahmen von marktbestimmten Betrieben			
3134	Sonstige Einzahlungen aus Finanzerträgen			
3135	Einzahlungen aus Dividenden/Gewinnausschüttungen			
<b>31</b>	<b>Summe Einzahlungen operative Gebarung</b>	<b>197 263,94</b>	<b>170 600,00</b>	<b>26 663,94</b>
<b>321</b>	<b>Auszahlungen aus Personalaufwand</b>	<b>233 525,97</b>	<b>232 400,00</b>	<b>1 125,97</b>
3211	Auszahlungen für Personalaufwand (Bezüge, Nebengebühren, und Mehrleistungsvergütungen)	186 953,01	186 800,00	153,01
3212	Auszahlungen für gesetzliche und freiwillige Sozialaufwendungen	46 572,96	45 600,00	972,96
3213	Auszahlungen aus sonstigem Personalaufwand			
<b>322</b>	<b>Auszahlungen aus Sachaufwand</b>	<b>61 024,28</b>	<b>85 300,00</b>	<b>-24 275,72</b>
3221	Auszahlungen für Gebrauchs- und Verbrauchsgüter, Handelswaren	15 894,58	30 400,00	-14 505,42
3222	Auszahlungen für Verwaltungs- und Betriebsaufwand	17 040,67	19 500,00	-2 459,33
3223	Auszahlungen für Leasing- und Mietaufwand			
3224	Auszahlungen für Instandhaltung	16 913,65	20 500,00	-3 586,35
3225	Sonstige Auszahlungen aus Sachaufwand	11 175,38	14 900,00	-3 724,62
3226	Auszahlungen aus der Inanspruchnahme von Haftungen			
<b>323</b>	<b>Auszahlungen aus Transfers</b>	<b>133 425,13</b>	<b>136 600,00</b>	<b>-3 174,87</b>
3231	Transferzahlungen an Träger des öffentlichen Rechts	129 291,80	130 800,00	-1 508,20

## Unterricht, Erziehung, Sport und Wissenschaft (Gruppe 2)

MVAG	Mittelverwendungs- und aufbringungsgruppen (1. und 2. Ebene)	RA 2025	VA 2025	RA - VA
3232	Transferzahlungen an Beteiligungen			
3233	Transferzahlungen an Unternehmen (inkl. Finanzunternehmen)			
3234	Transferzahlungen an Haushalte und Organisationen ohne Erwerbscharakter	4 133,33	5 800,00	-1 666,67
3235	Transferzahlungen an das Ausland			
3236	Investitions- und Tilgungszuschüsse zwischen Unternehmungen und Betrieben der Gebietskörperschaft und der Gebietskörperschaft			
<b>324</b>	<b>Auszahlungen aus Finanzaufwand</b>	<b>49 098,40</b>	<b>4 200,00</b>	<b>44 898,40</b>
3241	Auszahlungen für Zinsen	49 098,40	4 200,00	44 898,40
3242	Auszahlungen für Zinsen aus derivativen Finanzinstrumenten mit und ohne Grundgeschäft			
3243	Auszahlungen aus Gewinnentnahmen von marktbestimmten Betrieben			
3244	Sonstige Auszahlungen aus Finanzaufwendungen			
<b>32</b>	<b>Summe Auszahlungen operative Gebarung</b>	<b>477 073,78</b>	<b>458 500,00</b>	<b>18 573,78</b>
<b>SA1</b>	<b>Saldo (1) Geldfluss aus der operativen Gebarung (31 – 32)</b>	<b>-279 809,84</b>	<b>-287 900,00</b>	<b>8 090,16</b>
<b>331</b>	<b>Einzahlungen aus der Investitionstätigkeit</b>	<b>0,00</b>	<b>0,00</b>	<b>0,00</b>
3311	Einzahlungen aus der Veräußerung von immateriellem Vermögen			
3312	Einzahlungen aus der Veräußerung von Grundstücken und Grundstückeinrichtungen			
3313	Einzahlungen aus der Veräußerung von Gebäuden und Bauten			
3314	Einzahlungen aus der Veräußerung von technischen Anlagen, Fahrzeugen und Maschinen			
3315	Einzahlungen aus der Veräußerung von Amts-, Betriebs- und Geschäftsausstattung			
3316	Einzahlungen aus der Veräußerung von Kulturgütern			
3317	Einzahlungen aus der Veräußerung von Beteiligungen			
3318	Einzahlungen aus der Veräußerung von kofinanzierten Schutzbauten			
<b>332</b>	<b>Einzahlungen aus der Rückzahlung von Darlehen sowie gewährten Vorschüssen</b>	<b>0,00</b>	<b>0,00</b>	<b>0,00</b>
3321	Einzahlungen aus Darlehen an Träger des öffentlichen Rechts			
3322	Einzahlungen aus Darlehen an Beteiligungen			
3323	Einzahlungen aus Darlehen an Unternehmen und Haushalte			
3325	Einzahlungen aus Vorschüssen und Anzahlungen			
<b>333</b>	<b>Einzahlungen aus Kapitaltransfers</b>	<b>2 000,00</b>	<b>0,00</b>	<b>2 000,00</b>
3331	Kapitaltransferzahlungen von Trägern des öffentlichen Rechts	2 000,00		2 000,00
3332	Kapitaltransferzahlungen von Beteiligungen			
3333	Kapitaltransferzahlungen von Unternehmen			
3334	Kapitaltransferzahlungen von Haushalten und Organisationen ohne Erwerbscharakter			
3335	Kapitaltransferzahlungen vom Ausland			

## Unterricht, Erziehung, Sport und Wissenschaft (Gruppe 2)

MVAG	Mittelverwendungs- und aufbringungsgruppen (1. und 2. Ebene)	RA 2025	VA 2025	RA - VA
<b>33</b>	<b>Summe Einzahlungen investive Gebarung</b>	<b>2 000,00</b>	<b>0,00</b>	<b>2 000,00</b>
<b>341</b>	<b>Auszahlungen aus der Investitionstätigkeit</b>	<b>11 110,46</b>	<b>400,00</b>	<b>10 710,46</b>
3411	Auszahlungen für den Erwerb von immateriellem Vermögen			
3412	Auszahlungen für den Erwerb von Grundstücken und Grundstückseinrichtungen			
3413	Auszahlungen für den Erwerb von Gebäuden und Bauten			
3414	Auszahlungen für den Erwerb von technischen Anlagen, Fahrzeugen und Maschinen			
3415	Auszahlungen für den Erwerb von Amts-, Betriebs- und Geschäftsausstattung	11 110,46	400,00	10 710,46
3416	Auszahlungen für den Erwerb von Kulturgütern			
3417	Auszahlungen für den Erwerb von Beteiligungen			
3418	Auszahlungen für den Erwerb von kofinanzierten Schutzbauten			
<b>342</b>	<b>Auszahlungen aus der Gewährung von Darlehen sowie gewährten Vorschüssen</b>	<b>0,00</b>	<b>0,00</b>	<b>0,00</b>
3421	Auszahlungen von Darlehen an Träger des öffentlichen Rechts			
3422	Auszahlungen von Darlehen an Beteiligungen			
3423	Auszahlungen von Darlehen an Unternehmen und Haushalte			
3425	Auszahlungen von Vorschüssen und Anzahlungen			
<b>343</b>	<b>Auszahlungen aus Kapitaltransfers</b>	<b>0,00</b>	<b>0,00</b>	<b>0,00</b>
3431	Kapitaltransferzahlungen an Träger des öffentlichen Rechts			
3432	Kapitaltransferzahlungen an Beteiligungen			
3433	Kapitaltransferzahlungen an Unternehmen (Finanzunternehmen)			
3434	Kapitaltransferzahlungen an Haushalte und Organisationen ohne Erwerbscharakter			
3435	Kapitaltransferzahlungen an das Ausland			
<b>34</b>	<b>Summe Auszahlungen investive Gebarung</b>	<b>11 110,46</b>	<b>400,00</b>	<b>10 710,46</b>
<b>SA2</b>	<b>Saldo (2) Geldfluss aus der investiven Gebarung (33 – 34)</b>	<b>-9 110,46</b>	<b>-400,00</b>	<b>-8 710,46</b>
<b>SA3</b>	<b>Saldo (3) Nettofinanzierungssaldo (Saldo 1 + Saldo 2)</b>	<b>-288 920,30</b>	<b>-288 300,00</b>	<b>-620,30</b>
<b>351</b>	<b>Einzahlungen aus der Aufnahme von Finanzschulden</b>	<b>0,00</b>	<b>0,00</b>	<b>0,00</b>
3511	Einzahlungen aus empfangenen Darlehen von öffentlichen Körperschaften und Rechtsträgern			
3512	Einzahlungen aus empfangenen Darlehen von Beteiligungen			
3513	Einzahlungen aus empfangenen Darlehen von Unternehmen und privaten Haushalten			
3514	Einzahlungen aus Finanzschulden (Finanzunternehmen)			
3515	Einzahlungen aus Aufnahmen von Leasingverbindlichkeiten			
<b>353</b>	<b>Einzahlungen infolge eines Kapitaltausches bei derivativen Finanzinstrumenten mit Grundgeschäft</b>	<b>0,00</b>	<b>0,00</b>	<b>0,00</b>
3530	Einzahlungen infolge eines Kapitaltausches bei derivativen Finanzinstrumenten mit Grundgeschäft			

## Unterricht, Erziehung, Sport und Wissenschaft (Gruppe 2)

MVAG	Mittelverwendungs- und aufbringungsgruppen (1. und 2. Ebene)	RA 2025	VA 2025	RA - VA
<b>355</b>	<b>Einzahlungen aus dem Abgang von Finanzinstrumenten</b>	<b>0,00</b>	<b>0,00</b>	<b>0,00</b>
3550	Einzahlungen aus dem Abgang von Finanzinstrumenten			
<b>35</b>	<b>Summe Einzahlungen aus der Finanzierungstätigkeit</b>	<b>0,00</b>	<b>0,00</b>	<b>0,00</b>
<b>361</b>	<b>Auszahlungen aus der Tilgung von Finanzschulden</b>	<b>19 727,62</b>	<b>60 400,00</b>	<b>-40 672,38</b>
3611	Auszahlungen aus empfangenen Darlehen von öffentlichen Körperschaften und Rechtsträgern			
3612	Auszahlungen aus empfangenen Darlehen von Beteiligungen			
3613	Auszahlungen aus empfangenen Darlehen von Unternehmen und privaten Haushalten			
3614	Auszahlungen aus Finanzschulden			
3615	Auszahlungen aus Rückzahlungen von Leasingverbindlichkeiten	19 727,62	60 400,00	-40 672,38
<b>363</b>	<b>Auszahlungen infolge eines Kapitaltausches bei derivativen Finanzinstrumenten mit Grundgeschäft</b>	<b>0,00</b>	<b>0,00</b>	<b>0,00</b>
3630	Auszahlungen infolge eines Kapitaltausches bei derivativen Finanzinstrumenten mit Grundgeschäft			
<b>365</b>	<b>Auszahlungen für den Erwerb von Finanzinstrumenten</b>	<b>0,00</b>	<b>0,00</b>	<b>0,00</b>
3650	Auszahlungen für den Erwerb von Finanzinstrumenten			
<b>36</b>	<b>Summe Auszahlungen aus der Finanzierungstätigkeit</b>	<b>19 727,62</b>	<b>60 400,00</b>	<b>-40 672,38</b>
<b>SA4</b>	<b>Saldo (4) Geldfluss aus der Finanzierungstätigkeit (35 – 36)</b>	<b>-19 727,62</b>	<b>-60 400,00</b>	<b>40 672,38</b>
<b>SA5</b>	<b>Saldo (5) Geldfluss aus der voranschlagswirksamen Gebarung (Saldo 3 + Saldo 4)</b>	<b>-308 647,92</b>	<b>-348 700,00</b>	<b>40 052,08</b>

## Kunst, Kultur und Kultus (Gruppe 3)

MVAG	Mittelverwendungs- und aufbringungsgruppen (1. und 2. Ebene)	RA 2025	VA 2025	RA - VA
<b>311</b>	<b>Einzahlungen aus operativer Verwaltungstätigkeit</b>	<b>0,00</b>	<b>0,00</b>	<b>0,00</b>
3111	Einzahlungen aus eigenen Abgaben			
3112	Einzahlungen aus Ertragsanteilen			
3113	Einzahlungen aus Gebühren			
3114	Einzahlungen aus Leistungen			
3115	Einzahlungen aus Besitz und wirtschaftlicher Tätigkeit			
3116	Einzahlungen aus Veräußerung von geringwertigen Wirtschaftsgütern (GWG) und sonstige Einzahlungen			
<b>312</b>	<b>Einzahlungen aus Transfers</b>	<b>0,00</b>	<b>0,00</b>	<b>0,00</b>
3121	Transferzahlungen von Trägern des öffentlichen Rechts			
3122	Transferzahlungen von Beteiligten			
3123	Transferzahlungen von Unternehmen (inkl. Finanzunternehmen)			
3124	Transferzahlungen von Haushalten und Organisationen ohne Erwerbscharakter			
3125	Transferzahlungen vom Ausland			
3126	Investitions- und Tilgungszuschüsse zwischen Unternehmungen und Betrieben der Gebietskörperschaft und der Gebietskörperschaft			
<b>313</b>	<b>Einzahlungen aus Finanzerträgen</b>	<b>0,00</b>	<b>0,00</b>	<b>0,00</b>
3131	Einzahlungen aus Zinserträgen			
3132	Einzahlungen aus Zinsen aus derivativen Finanzinstrumenten mit und ohne Grundgeschäft			
3133	Einzahlungen aus Gewinnentnahmen von marktbestimmten Betrieben			
3134	Sonstige Einzahlungen aus Finanzerträgen			
3135	Einzahlungen aus Dividenden/Gewinnausschüttungen			
<b>31</b>	<b>Summe Einzahlungen operative Gebarung</b>	<b>0,00</b>	<b>0,00</b>	<b>0,00</b>
<b>321</b>	<b>Auszahlungen aus Personalaufwand</b>	<b>0,00</b>	<b>0,00</b>	<b>0,00</b>
3211	Auszahlungen für Personalaufwand (Bezüge, Nebengebühren, und Mehrleistungsvergütungen)			
3212	Auszahlungen für gesetzliche und freiwillige Sozialaufwendungen			
3213	Auszahlungen aus sonstigem Personalaufwand			
<b>322</b>	<b>Auszahlungen aus Sachaufwand</b>	<b>2 293,07</b>	<b>3 600,00</b>	<b>-1 306,93</b>
3221	Auszahlungen für Gebrauchs- und Verbrauchsgüter, Handelswaren	276,00		276,00
3222	Auszahlungen für Verwaltungs- und Betriebsaufwand			
3223	Auszahlungen für Leasing- und Mietaufwand			
3224	Auszahlungen für Instandhaltung			
3225	Sonstige Auszahlungen aus Sachaufwand	2 017,07	3 600,00	-1 582,93
3226	Auszahlungen aus der Inanspruchnahme von Haftungen			
<b>323</b>	<b>Auszahlungen aus Transfers</b>	<b>54 921,63</b>	<b>47 600,00</b>	<b>7 321,63</b>
3231	Transferzahlungen an Träger des öffentlichen Rechts	46 368,84	46 400,00	-31,16

## Kunst, Kultur und Kultus (Gruppe 3)

MVAG	Mittelverwendungs- und aufbringungsgruppen (1. und 2. Ebene)	RA 2025	VA 2025	RA - VA
3232	Transferzahlungen an Beteiligungen			
3233	Transferzahlungen an Unternehmen (inkl. Finanzunternehmen)			
3234	Transferzahlungen an Haushalte und Organisationen ohne Erwerbscharakter	8 552,79	1 200,00	7 352,79
3235	Transferzahlungen an das Ausland			
3236	Investitions- und Tilgungszuschüsse zwischen Unternehmungen und Betrieben der Gebietskörperschaft und der Gebietskörperschaft			
<b>324</b>	<b>Auszahlungen aus Finanzaufwand</b>	<b>0,00</b>	<b>0,00</b>	<b>0,00</b>
3241	Auszahlungen für Zinsen			
3242	Auszahlungen für Zinsen aus derivativen Finanzinstrumenten mit und ohne Grundgeschäft			
3243	Auszahlungen aus Gewinnentnahmen von marktbestimmten Betrieben			
3244	Sonstige Auszahlungen aus Finanzaufwendungen			
<b>32</b>	<b>Summe Auszahlungen operative Gebarung</b>	<b>57 214,70</b>	<b>51 200,00</b>	<b>6 014,70</b>
<b>SA1</b>	<b>Saldo (1) Geldfluss aus der operativen Gebarung (31 – 32)</b>	<b>-57 214,70</b>	<b>-51 200,00</b>	<b>-6 014,70</b>
<b>331</b>	<b>Einzahlungen aus der Investitionstätigkeit</b>	<b>0,00</b>	<b>0,00</b>	<b>0,00</b>
3311	Einzahlungen aus der Veräußerung von immateriellem Vermögen			
3312	Einzahlungen aus der Veräußerung von Grundstücken und Grundstückeinrichtungen			
3313	Einzahlungen aus der Veräußerung von Gebäuden und Bauten			
3314	Einzahlungen aus der Veräußerung von technischen Anlagen, Fahrzeugen und Maschinen			
3315	Einzahlungen aus der Veräußerung von Amts-, Betriebs- und Geschäftsausstattung			
3316	Einzahlungen aus der Veräußerung von Kulturgütern			
3317	Einzahlungen aus der Veräußerung von Beteiligungen			
3318	Einzahlungen aus der Veräußerung von kofinanzierten Schutzbauten			
<b>332</b>	<b>Einzahlungen aus der Rückzahlung von Darlehen sowie gewährten Vorschüssen</b>	<b>0,00</b>	<b>0,00</b>	<b>0,00</b>
3321	Einzahlungen aus Darlehen an Träger des öffentlichen Rechts			
3322	Einzahlungen aus Darlehen an Beteiligungen			
3323	Einzahlungen aus Darlehen an Unternehmen und Haushalte			
3325	Einzahlungen aus Vorschüssen und Anzahlungen			
<b>333</b>	<b>Einzahlungen aus Kapitaltransfers</b>	<b>0,00</b>	<b>0,00</b>	<b>0,00</b>
3331	Kapitaltransferzahlungen von Trägern des öffentlichen Rechts			
3332	Kapitaltransferzahlungen von Beteiligungen			
3333	Kapitaltransferzahlungen von Unternehmen			
3334	Kapitaltransferzahlungen von Haushalten und Organisationen ohne Erwerbscharakter			
3335	Kapitaltransferzahlungen vom Ausland			

## Kunst, Kultur und Kultus (Gruppe 3)

MVAG	Mittelverwendungs- und aufbringungsgruppen (1. und 2. Ebene)	RA 2025	VA 2025	RA - VA
<b>33</b>	<b>Summe Einzahlungen investive Gebarung</b>	<b>0,00</b>	<b>0,00</b>	<b>0,00</b>
<b>341</b>	<b>Auszahlungen aus der Investitionstätigkeit</b>	<b>1 000,00</b>	<b>1 000,00</b>	<b>0,00</b>
3411	Auszahlungen für den Erwerb von immateriellem Vermögen			
3412	Auszahlungen für den Erwerb von Grundstücken und Grundstückseinrichtungen			
3413	Auszahlungen für den Erwerb von Gebäuden und Bauten			
3414	Auszahlungen für den Erwerb von technischen Anlagen, Fahrzeugen und Maschinen			
3415	Auszahlungen für den Erwerb von Amts-, Betriebs- und Geschäftsausstattung			
3416	Auszahlungen für den Erwerb von Kulturgütern	1 000,00	1 000,00	
3417	Auszahlungen für den Erwerb von Beteiligungen			
3418	Auszahlungen für den Erwerb von kofinanzierten Schutzbauten			
<b>342</b>	<b>Auszahlungen aus der Gewährung von Darlehen sowie gewährten Vorschüssen</b>	<b>0,00</b>	<b>0,00</b>	<b>0,00</b>
3421	Auszahlungen von Darlehen an Träger des öffentlichen Rechts			
3422	Auszahlungen von Darlehen an Beteiligungen			
3423	Auszahlungen von Darlehen an Unternehmen und Haushalte			
3425	Auszahlungen von Vorschüssen und Anzahlungen			
<b>343</b>	<b>Auszahlungen aus Kapitaltransfers</b>	<b>0,00</b>	<b>0,00</b>	<b>0,00</b>
3431	Kapitaltransferzahlungen an Träger des öffentlichen Rechts			
3432	Kapitaltransferzahlungen an Beteiligungen			
3433	Kapitaltransferzahlungen an Unternehmen (Finanzunternehmen)			
3434	Kapitaltransferzahlungen an Haushalte und Organisationen ohne Erwerbscharakter			
3435	Kapitaltransferzahlungen an das Ausland			
<b>34</b>	<b>Summe Auszahlungen investive Gebarung</b>	<b>1 000,00</b>	<b>1 000,00</b>	<b>0,00</b>
<b>SA2</b>	<b>Saldo (2) Geldfluss aus der investiven Gebarung (33 – 34)</b>	<b>-1 000,00</b>	<b>-1 000,00</b>	<b>0,00</b>
<b>SA3</b>	<b>Saldo (3) Nettofinanzierungssaldo (Saldo 1 + Saldo 2)</b>	<b>-58 214,70</b>	<b>-52 200,00</b>	<b>-6 014,70</b>
<b>351</b>	<b>Einzahlungen aus der Aufnahme von Finanzschulden</b>	<b>0,00</b>	<b>0,00</b>	<b>0,00</b>
3511	Einzahlungen aus empfangenen Darlehen von öffentlichen Körperschaften und Rechtsträgern			
3512	Einzahlungen aus empfangenen Darlehen von Beteiligungen			
3513	Einzahlungen aus empfangenen Darlehen von Unternehmen und privaten Haushalten			
3514	Einzahlungen aus Finanzschulden (Finanzunternehmen)			
3515	Einzahlungen aus Aufnahmen von Leasingverbindlichkeiten			
<b>353</b>	<b>Einzahlungen infolge eines Kapitaltausches bei derivativen Finanzinstrumenten mit Grundgeschäft</b>	<b>0,00</b>	<b>0,00</b>	<b>0,00</b>
3530	Einzahlungen infolge eines Kapitaltausches bei derivativen Finanzinstrumenten mit Grundgeschäft			

**Kunst, Kultur und Kultus (Gruppe 3)**

<b>MVAG</b>	<b>Mittelverwendungs- und aufbringungsgruppen (1. und 2. Ebene)</b>	<b>RA 2025</b>	<b>VA 2025</b>	<b>RA - VA</b>
<b>355</b>	<b>Einzahlungen aus dem Abgang von Finanzinstrumenten</b>	<b>0,00</b>	<b>0,00</b>	<b>0,00</b>
3550	Einzahlungen aus dem Abgang von Finanzinstrumenten			
<b>35</b>	<b>Summe Einzahlungen aus der Finanzierungstätigkeit</b>	<b>0,00</b>	<b>0,00</b>	<b>0,00</b>
<b>361</b>	<b>Auszahlungen aus der Tilgung von Finanzschulden</b>	<b>0,00</b>	<b>0,00</b>	<b>0,00</b>
3611	Auszahlungen aus empfangenen Darlehen von öffentlichen Körperschaften und Rechtsträgern			
3612	Auszahlungen aus empfangenen Darlehen von Beteiligungen			
3613	Auszahlungen aus empfangenen Darlehen von Unternehmen und privaten Haushalten			
3614	Auszahlungen aus Finanzschulden			
3615	Auszahlungen aus Rückzahlungen von Leasingverbindlichkeiten			
<b>363</b>	<b>Auszahlungen infolge eines Kapitaltausches bei derivativen Finanzinstrumenten mit Grundgeschäft</b>	<b>0,00</b>	<b>0,00</b>	<b>0,00</b>
3630	Auszahlungen infolge eines Kapitaltausches bei derivativen Finanzinstrumenten mit Grundgeschäft			
<b>365</b>	<b>Auszahlungen für den Erwerb von Finanzinstrumenten</b>	<b>0,00</b>	<b>0,00</b>	<b>0,00</b>
3650	Auszahlungen für den Erwerb von Finanzinstrumenten			
<b>36</b>	<b>Summe Auszahlungen aus der Finanzierungstätigkeit</b>	<b>0,00</b>	<b>0,00</b>	<b>0,00</b>
<b>SA4</b>	<b>Saldo (4) Geldfluss aus der Finanzierungstätigkeit (35 – 36)</b>	<b>0,00</b>	<b>0,00</b>	<b>0,00</b>
<b>SA5</b>	<b>Saldo (5) Geldfluss aus der voranschlagswirksamen Gebarung (Saldo 3 + Saldo 4)</b>	<b>-58 214,70</b>	<b>-52 200,00</b>	<b>-6 014,70</b>

## Soziale Wohlfahrt und Wohnbauförderung (Gruppe 4)

MVAG	Mittelverwendungs- und aufbringungsgruppen (1. und 2. Ebene)	RA 2025	VA 2025	RA - VA
<b>311</b>	<b>Einzahlungen aus operativer Verwaltungstätigkeit</b>	<b>0,00</b>	<b>0,00</b>	<b>0,00</b>
3111	Einzahlungen aus eigenen Abgaben			
3112	Einzahlungen aus Ertragsanteilen			
3113	Einzahlungen aus Gebühren			
3114	Einzahlungen aus Leistungen			
3115	Einzahlungen aus Besitz und wirtschaftlicher Tätigkeit			
3116	Einzahlungen aus Veräußerung von geringwertigen Wirtschaftsgütern (GWG) und sonstige Einzahlungen			
<b>312</b>	<b>Einzahlungen aus Transfers</b>	<b>31 593,31</b>	<b>31 500,00</b>	<b>93,31</b>
3121	Transferzahlungen von Trägern des öffentlichen Rechts	31 593,31	31 500,00	93,31
3122	Transferzahlungen von Beteiligten			
3123	Transferzahlungen von Unternehmen (inkl. Finanzunternehmen)			
3124	Transferzahlungen von Haushalten und Organisationen ohne Erwerbscharakter			
3125	Transferzahlungen vom Ausland			
3126	Investitions- und Tilgungszuschüsse zwischen Unternehmungen und Betrieben der Gebietskörperschaft und der Gebietskörperschaft			
<b>313</b>	<b>Einzahlungen aus Finanzerträgen</b>	<b>0,00</b>	<b>0,00</b>	<b>0,00</b>
3131	Einzahlungen aus Zinserträgen			
3132	Einzahlungen aus Zinsen aus derivativen Finanzinstrumenten mit und ohne Grundgeschäft			
3133	Einzahlungen aus Gewinnentnahmen von marktbestimmten Betrieben			
3134	Sonstige Einzahlungen aus Finanzerträgen			
3135	Einzahlungen aus Dividenden/Gewinnausschüttungen			
<b>31</b>	<b>Summe Einzahlungen operative Gebarung</b>	<b>31 593,31</b>	<b>31 500,00</b>	<b>93,31</b>
<b>321</b>	<b>Auszahlungen aus Personalaufwand</b>	<b>0,00</b>	<b>0,00</b>	<b>0,00</b>
3211	Auszahlungen für Personalaufwand (Bezüge, Nebengebühren, und Mehrleistungsvergütungen)			
3212	Auszahlungen für gesetzliche und freiwillige Sozialaufwendungen			
3213	Auszahlungen aus sonstigem Personalaufwand			
<b>322</b>	<b>Auszahlungen aus Sachaufwand</b>	<b>1 261,20</b>	<b>1 000,00</b>	<b>261,20</b>
3221	Auszahlungen für Gebrauchs- und Verbrauchsgüter, Handelswaren	1 261,20	1 000,00	261,20
3222	Auszahlungen für Verwaltungs- und Betriebsaufwand			
3223	Auszahlungen für Leasing- und Mietaufwand			
3224	Auszahlungen für Instandhaltung			
3225	Sonstige Auszahlungen aus Sachaufwand			
3226	Auszahlungen aus der Inanspruchnahme von Haftungen			
<b>323</b>	<b>Auszahlungen aus Transfers</b>	<b>271 401,50</b>	<b>264 800,00</b>	<b>6 601,50</b>
3231	Transferzahlungen an Träger des öffentlichen Rechts	269 451,50	262 000,00	7 451,50

**Soziale Wohlfahrt und Wohnbauförderung (Gruppe 4)**

MVAG	Mittelverwendungs- und aufbringungsgruppen (1. und 2. Ebene)	RA 2025	VA 2025	RA - VA
3232	Transferzahlungen an Beteiligungen			
3233	Transferzahlungen an Unternehmen (inkl. Finanzunternehmen)			
3234	Transferzahlungen an Haushalte und Organisationen ohne Erwerbscharakter	1 950,00	2 800,00	-850,00
3235	Transferzahlungen an das Ausland			
3236	Investitions- und Tilgungszuschüsse zwischen Unternehmungen und Betrieben der Gebietskörperschaft und der Gebietskörperschaft			
<b>324</b>	<b>Auszahlungen aus Finanzaufwand</b>	<b>0,00</b>	<b>0,00</b>	<b>0,00</b>
3241	Auszahlungen für Zinsen			
3242	Auszahlungen für Zinsen aus derivativen Finanzinstrumenten mit und ohne Grundgeschäft			
3243	Auszahlungen aus Gewinnentnahmen von marktbestimmten Betrieben			
3244	Sonstige Auszahlungen aus Finanzaufwendungen			
<b>32</b>	<b>Summe Auszahlungen operative Gebarung</b>	<b>272 662,70</b>	<b>265 800,00</b>	<b>6 862,70</b>
<b>SA1</b>	<b>Saldo (1) Geldfluss aus der operativen Gebarung (31 – 32)</b>	<b>-241 069,39</b>	<b>-234 300,00</b>	<b>-6 769,39</b>
<b>331</b>	<b>Einzahlungen aus der Investitionstätigkeit</b>	<b>0,00</b>	<b>0,00</b>	<b>0,00</b>
3311	Einzahlungen aus der Veräußerung von immateriellem Vermögen			
3312	Einzahlungen aus der Veräußerung von Grundstücken und Grundstückeinrichtungen			
3313	Einzahlungen aus der Veräußerung von Gebäuden und Bauten			
3314	Einzahlungen aus der Veräußerung von technischen Anlagen, Fahrzeugen und Maschinen			
3315	Einzahlungen aus der Veräußerung von Amts-, Betriebs- und Geschäftsausstattung			
3316	Einzahlungen aus der Veräußerung von Kulturgütern			
3317	Einzahlungen aus der Veräußerung von Beteiligungen			
3318	Einzahlungen aus der Veräußerung von kofinanzierten Schutzbauten			
<b>332</b>	<b>Einzahlungen aus der Rückzahlung von Darlehen sowie gewährten Vorschüssen</b>	<b>0,00</b>	<b>0,00</b>	<b>0,00</b>
3321	Einzahlungen aus Darlehen an Träger des öffentlichen Rechts			
3322	Einzahlungen aus Darlehen an Beteiligungen			
3323	Einzahlungen aus Darlehen an Unternehmen und Haushalte			
3325	Einzahlungen aus Vorschüssen und Anzahlungen			
<b>333</b>	<b>Einzahlungen aus Kapitaltransfers</b>	<b>0,00</b>	<b>0,00</b>	<b>0,00</b>
3331	Kapitaltransferzahlungen von Trägern des öffentlichen Rechts			
3332	Kapitaltransferzahlungen von Beteiligungen			
3333	Kapitaltransferzahlungen von Unternehmen			
3334	Kapitaltransferzahlungen von Haushalten und Organisationen ohne Erwerbscharakter			
3335	Kapitaltransferzahlungen vom Ausland			

## Soziale Wohlfahrt und Wohnbauförderung (Gruppe 4)

MVAG	Mittelverwendungs- und aufbringungsgruppen (1. und 2. Ebene)	RA 2025	VA 2025	RA - VA
<b>33</b>	<b>Summe Einzahlungen investive Gebarung</b>	<b>0,00</b>	<b>0,00</b>	<b>0,00</b>
<b>341</b>	<b>Auszahlungen aus der Investitionstätigkeit</b>	<b>0,00</b>	<b>0,00</b>	<b>0,00</b>
3411	Auszahlungen für den Erwerb von immateriellem Vermögen			
3412	Auszahlungen für den Erwerb von Grundstücken und Grundstückseinrichtungen			
3413	Auszahlungen für den Erwerb von Gebäuden und Bauten			
3414	Auszahlungen für den Erwerb von technischen Anlagen, Fahrzeugen und Maschinen			
3415	Auszahlungen für den Erwerb von Amts-, Betriebs- und Geschäftsausstattung			
3416	Auszahlungen für den Erwerb von Kulturgütern			
3417	Auszahlungen für den Erwerb von Beteiligungen			
3418	Auszahlungen für den Erwerb von kofinanzierten Schutzbauten			
<b>342</b>	<b>Auszahlungen aus der Gewährung von Darlehen sowie gewährten Vorschüssen</b>	<b>0,00</b>	<b>0,00</b>	<b>0,00</b>
3421	Auszahlungen von Darlehen an Träger des öffentlichen Rechts			
3422	Auszahlungen von Darlehen an Beteiligungen			
3423	Auszahlungen von Darlehen an Unternehmen und Haushalte			
3425	Auszahlungen von Vorschüssen und Anzahlungen			
<b>343</b>	<b>Auszahlungen aus Kapitaltransfers</b>	<b>0,00</b>	<b>0,00</b>	<b>0,00</b>
3431	Kapitaltransferzahlungen an Träger des öffentlichen Rechts			
3432	Kapitaltransferzahlungen an Beteiligungen			
3433	Kapitaltransferzahlungen an Unternehmen (Finanzunternehmen)			
3434	Kapitaltransferzahlungen an Haushalte und Organisationen ohne Erwerbscharakter			
3435	Kapitaltransferzahlungen an das Ausland			
<b>34</b>	<b>Summe Auszahlungen investive Gebarung</b>	<b>0,00</b>	<b>0,00</b>	<b>0,00</b>
<b>SA2</b>	<b>Saldo (2) Geldfluss aus der investiven Gebarung (33 – 34)</b>	<b>0,00</b>	<b>0,00</b>	<b>0,00</b>
<b>SA3</b>	<b>Saldo (3) Nettofinanzierungssaldo (Saldo 1 + Saldo 2)</b>	<b>-241 069,39</b>	<b>-234 300,00</b>	<b>-6 769,39</b>
<b>351</b>	<b>Einzahlungen aus der Aufnahme von Finanzschulden</b>	<b>0,00</b>	<b>0,00</b>	<b>0,00</b>
3511	Einzahlungen aus empfangenen Darlehen von öffentlichen Körperschaften und Rechtsträgern			
3512	Einzahlungen aus empfangenen Darlehen von Beteiligungen			
3513	Einzahlungen aus empfangenen Darlehen von Unternehmen und privaten Haushalten			
3514	Einzahlungen aus Finanzschulden (Finanzunternehmen)			
3515	Einzahlungen aus Aufnahmen von Leasingverbindlichkeiten			
<b>353</b>	<b>Einzahlungen infolge eines Kapitaltausches bei derivativen Finanzinstrumenten mit Grundgeschäft</b>	<b>0,00</b>	<b>0,00</b>	<b>0,00</b>
3530	Einzahlungen infolge eines Kapitaltausches bei derivativen Finanzinstrumenten mit Grundgeschäft			

**Soziale Wohlfahrt und Wohnbauförderung (Gruppe 4)**

<b>MVAG</b>	<b>Mittelverwendungs- und aufbringungsgruppen (1. und 2. Ebene)</b>	<b>RA 2025</b>	<b>VA 2025</b>	<b>RA - VA</b>
<b>355</b>	<b>Einzahlungen aus dem Abgang von Finanzinstrumenten</b>	<b>0,00</b>	<b>0,00</b>	<b>0,00</b>
3550	Einzahlungen aus dem Abgang von Finanzinstrumenten			
<b>35</b>	<b>Summe Einzahlungen aus der Finanzierungstätigkeit</b>	<b>0,00</b>	<b>0,00</b>	<b>0,00</b>
<b>361</b>	<b>Auszahlungen aus der Tilgung von Finanzschulden</b>	<b>0,00</b>	<b>0,00</b>	<b>0,00</b>
3611	Auszahlungen aus empfangenen Darlehen von öffentlichen Körperschaften und Rechtsträgern			
3612	Auszahlungen aus empfangenen Darlehen von Beteiligungen			
3613	Auszahlungen aus empfangenen Darlehen von Unternehmen und privaten Haushalten			
3614	Auszahlungen aus Finanzschulden			
3615	Auszahlungen aus Rückzahlungen von Leasingverbindlichkeiten			
<b>363</b>	<b>Auszahlungen infolge eines Kapitaltausches bei derivativen Finanzinstrumenten mit Grundgeschäft</b>	<b>0,00</b>	<b>0,00</b>	<b>0,00</b>
3630	Auszahlungen infolge eines Kapitaltausches bei derivativen Finanzinstrumenten mit Grundgeschäft			
<b>365</b>	<b>Auszahlungen für den Erwerb von Finanzinstrumenten</b>	<b>0,00</b>	<b>0,00</b>	<b>0,00</b>
3650	Auszahlungen für den Erwerb von Finanzinstrumenten			
<b>36</b>	<b>Summe Auszahlungen aus der Finanzierungstätigkeit</b>	<b>0,00</b>	<b>0,00</b>	<b>0,00</b>
<b>SA4</b>	<b>Saldo (4) Geldfluss aus der Finanzierungstätigkeit (35 – 36)</b>	<b>0,00</b>	<b>0,00</b>	<b>0,00</b>
<b>SA5</b>	<b>Saldo (5) Geldfluss aus der voranschlagswirksamen Gebarung (Saldo 3 + Saldo 4)</b>	<b>-241 069,39</b>	<b>-234 300,00</b>	<b>-6 769,39</b>

## Gesundheit (Gruppe 5)

MVAG	Mittelverwendungs- und aufbringungsgruppen (1. und 2. Ebene)	RA 2025	VA 2025	RA - VA
<b>311</b>	<b>Einzahlungen aus operativer Verwaltungstätigkeit</b>	<b>54 747,53</b>	<b>58 800,00</b>	<b>-4 052,47</b>
3111	Einzahlungen aus eigenen Abgaben			
3112	Einzahlungen aus Ertragsanteilen			
3113	Einzahlungen aus Gebühren			
3114	Einzahlungen aus Leistungen			
3115	Einzahlungen aus Besitz und wirtschaftlicher Tätigkeit	52 687,53	58 500,00	-5 812,47
3116	Einzahlungen aus Veräußerung von geringwertigen Wirtschaftsgütern (GWG) und sonstige Einzahlungen	2 060,00	300,00	1 760,00
<b>312</b>	<b>Einzahlungen aus Transfers</b>	<b>11 652,34</b>	<b>7 000,00</b>	<b>4 652,34</b>
3121	Transferzahlungen von Trägern des öffentlichen Rechts	4 277,34		4 277,34
3122	Transferzahlungen von Beteiligten			
3123	Transferzahlungen von Unternehmen (inkl. Finanzunternehmen)			
3124	Transferzahlungen von Haushalten und Organisationen ohne Erwerbscharakter	7 375,00	7 000,00	375,00
3125	Transferzahlungen vom Ausland			
3126	Investitions- und Tilgungszuschüsse zwischen Unternehmungen und Betrieben der Gebietskörperschaft und der Gebietskörperschaft			
<b>313</b>	<b>Einzahlungen aus Finanzerträgen</b>	<b>0,00</b>	<b>0,00</b>	<b>0,00</b>
3131	Einzahlungen aus Zinserträgen			
3132	Einzahlungen aus Zinsen aus derivativen Finanzinstrumenten mit und ohne Grundgeschäft			
3133	Einzahlungen aus Gewinnentnahmen von marktbestimmten Betrieben			
3134	Sonstige Einzahlungen aus Finanzerträgen			
3135	Einzahlungen aus Dividenden/Gewinnausschüttungen			
<b>31</b>	<b>Summe Einzahlungen operative Gebarung</b>	<b>66 399,87</b>	<b>65 800,00</b>	<b>599,87</b>
<b>321</b>	<b>Auszahlungen aus Personalaufwand</b>	<b>0,00</b>	<b>0,00</b>	<b>0,00</b>
3211	Auszahlungen für Personalaufwand (Bezüge, Nebengebühren, und Mehrleistungsvergütungen)			
3212	Auszahlungen für gesetzliche und freiwillige Sozialaufwendungen			
3213	Auszahlungen aus sonstigem Personalaufwand			
<b>322</b>	<b>Auszahlungen aus Sachaufwand</b>	<b>38 765,60</b>	<b>46 500,00</b>	<b>-7 734,40</b>
3221	Auszahlungen für Gebrauchs- und Verbrauchsgüter, Handelswaren	3 256,56	4 000,00	-743,44
3222	Auszahlungen für Verwaltungs- und Betriebsaufwand	830,64	800,00	30,64
3223	Auszahlungen für Leasing- und Mietaufwand	16 354,08	16 400,00	-45,92
3224	Auszahlungen für Instandhaltung			
3225	Sonstige Auszahlungen aus Sachaufwand	18 324,32	25 300,00	-6 975,68
3226	Auszahlungen aus der Inanspruchnahme von Haftungen			
<b>323</b>	<b>Auszahlungen aus Transfers</b>	<b>387 891,09</b>	<b>381 600,00</b>	<b>6 291,09</b>
3231	Transferzahlungen an Träger des öffentlichen Rechts	387 891,09	381 600,00	6 291,09

## Gesundheit (Gruppe 5)

MVAG	Mittelverwendungs- und aufbringungsgruppen (1. und 2. Ebene)	RA 2025	VA 2025	RA - VA
3232	Transferzahlungen an Beteiligungen			
3233	Transferzahlungen an Unternehmen (inkl. Finanzunternehmen)			
3234	Transferzahlungen an Haushalte und Organisationen ohne Erwerbscharakter			
3235	Transferzahlungen an das Ausland			
3236	Investitions- und Tilgungszuschüsse zwischen Unternehmungen und Betrieben der Gebietskörperschaft und der Gebietskörperschaft			
<b>324</b>	<b>Auszahlungen aus Finanzaufwand</b>	<b>0,00</b>	<b>0,00</b>	<b>0,00</b>
3241	Auszahlungen für Zinsen			
3242	Auszahlungen für Zinsen aus derivativen Finanzinstrumenten mit und ohne Grundgeschäft			
3243	Auszahlungen aus Gewinnentnahmen von marktbestimmten Betrieben			
3244	Sonstige Auszahlungen aus Finanzaufwendungen			
<b>32</b>	<b>Summe Auszahlungen operative Gebarung</b>	<b>426 656,69</b>	<b>428 100,00</b>	<b>-1 443,31</b>
<b>SA1</b>	<b>Saldo (1) Geldfluss aus der operativen Gebarung (31 – 32)</b>	<b>-360 256,82</b>	<b>-362 300,00</b>	<b>2 043,18</b>
<b>331</b>	<b>Einzahlungen aus der Investitionstätigkeit</b>	<b>0,00</b>	<b>0,00</b>	<b>0,00</b>
3311	Einzahlungen aus der Veräußerung von immateriellem Vermögen			
3312	Einzahlungen aus der Veräußerung von Grundstücken und Grundstückeinrichtungen			
3313	Einzahlungen aus der Veräußerung von Gebäuden und Bauten			
3314	Einzahlungen aus der Veräußerung von technischen Anlagen, Fahrzeugen und Maschinen			
3315	Einzahlungen aus der Veräußerung von Amts-, Betriebs- und Geschäftsausstattung			
3316	Einzahlungen aus der Veräußerung von Kulturgütern			
3317	Einzahlungen aus der Veräußerung von Beteiligungen			
3318	Einzahlungen aus der Veräußerung von kofinanzierten Schutzbauten			
<b>332</b>	<b>Einzahlungen aus der Rückzahlung von Darlehen sowie gewährten Vorschüssen</b>	<b>0,00</b>	<b>0,00</b>	<b>0,00</b>
3321	Einzahlungen aus Darlehen an Träger des öffentlichen Rechts			
3322	Einzahlungen aus Darlehen an Beteiligungen			
3323	Einzahlungen aus Darlehen an Unternehmen und Haushalte			
3325	Einzahlungen aus Vorschüssen und Anzahlungen			
<b>333</b>	<b>Einzahlungen aus Kapitaltransfers</b>	<b>0,00</b>	<b>0,00</b>	<b>0,00</b>
3331	Kapitaltransferzahlungen von Trägern des öffentlichen Rechts			
3332	Kapitaltransferzahlungen von Beteiligungen			
3333	Kapitaltransferzahlungen von Unternehmen			
3334	Kapitaltransferzahlungen von Haushalten und Organisationen ohne Erwerbscharakter			
3335	Kapitaltransferzahlungen vom Ausland			

## Gesundheit (Gruppe 5)

MVAG	Mittelverwendungs- und aufbringungsgruppen (1. und 2. Ebene)	RA 2025	VA 2025	RA - VA
<b>33</b>	<b>Summe Einzahlungen investive Gebarung</b>	<b>0,00</b>	<b>0,00</b>	<b>0,00</b>
<b>341</b>	<b>Auszahlungen aus der Investitionstätigkeit</b>	<b>55 648,26</b>	<b>55 700,00</b>	<b>-51,74</b>
3411	Auszahlungen für den Erwerb von immateriellem Vermögen			
3412	Auszahlungen für den Erwerb von Grundstücken und Grundstückseinrichtungen			
3413	Auszahlungen für den Erwerb von Gebäuden und Bauten	55 648,26	55 700,00	-51,74
3414	Auszahlungen für den Erwerb von technischen Anlagen, Fahrzeugen und Maschinen			
3415	Auszahlungen für den Erwerb von Amts-, Betriebs- und Geschäftsausstattung			
3416	Auszahlungen für den Erwerb von Kulturgütern			
3417	Auszahlungen für den Erwerb von Beteiligungen			
3418	Auszahlungen für den Erwerb von kofinanzierten Schutzbauten			
<b>342</b>	<b>Auszahlungen aus der Gewährung von Darlehen sowie gewährten Vorschüssen</b>	<b>0,00</b>	<b>0,00</b>	<b>0,00</b>
3421	Auszahlungen von Darlehen an Träger des öffentlichen Rechts			
3422	Auszahlungen von Darlehen an Beteiligungen			
3423	Auszahlungen von Darlehen an Unternehmen und Haushalte			
3425	Auszahlungen von Vorschüssen und Anzahlungen			
<b>343</b>	<b>Auszahlungen aus Kapitaltransfers</b>	<b>0,00</b>	<b>0,00</b>	<b>0,00</b>
3431	Kapitaltransferzahlungen an Träger des öffentlichen Rechts			
3432	Kapitaltransferzahlungen an Beteiligungen			
3433	Kapitaltransferzahlungen an Unternehmen (Finanzunternehmen)			
3434	Kapitaltransferzahlungen an Haushalte und Organisationen ohne Erwerbscharakter			
3435	Kapitaltransferzahlungen an das Ausland			
<b>34</b>	<b>Summe Auszahlungen investive Gebarung</b>	<b>55 648,26</b>	<b>55 700,00</b>	<b>-51,74</b>
<b>SA2</b>	<b>Saldo (2) Geldfluss aus der investiven Gebarung (33 – 34)</b>	<b>-55 648,26</b>	<b>-55 700,00</b>	<b>51,74</b>
<b>SA3</b>	<b>Saldo (3) Nettofinanzierungssaldo (Saldo 1 + Saldo 2)</b>	<b>-415 905,08</b>	<b>-418 000,00</b>	<b>2 094,92</b>
<b>351</b>	<b>Einzahlungen aus der Aufnahme von Finanzschulden</b>	<b>0,00</b>	<b>0,00</b>	<b>0,00</b>
3511	Einzahlungen aus empfangenen Darlehen von öffentlichen Körperschaften und Rechtsträgern			
3512	Einzahlungen aus empfangenen Darlehen von Beteiligungen			
3513	Einzahlungen aus empfangenen Darlehen von Unternehmen und privaten Haushalten			
3514	Einzahlungen aus Finanzschulden (Finanzunternehmen)			
3515	Einzahlungen aus Aufnahmen von Leasingverbindlichkeiten			
<b>353</b>	<b>Einzahlungen infolge eines Kapitaltausches bei derivativen Finanzinstrumenten mit Grundgeschäft</b>	<b>0,00</b>	<b>0,00</b>	<b>0,00</b>
3530	Einzahlungen infolge eines Kapitaltausches bei derivativen Finanzinstrumenten mit Grundgeschäft			

## Gesundheit (Gruppe 5)

MVAG	Mittelverwendungs- und aufbringungsgruppen (1. und 2. Ebene)	RA 2025	VA 2025	RA - VA
<b>355</b>	<b>Einzahlungen aus dem Abgang von Finanzinstrumenten</b>	<b>0,00</b>	<b>0,00</b>	<b>0,00</b>
3550	Einzahlungen aus dem Abgang von Finanzinstrumenten			
<b>35</b>	<b>Summe Einzahlungen aus der Finanzierungstätigkeit</b>	<b>0,00</b>	<b>0,00</b>	<b>0,00</b>
<b>361</b>	<b>Auszahlungen aus der Tilgung von Finanzschulden</b>	<b>0,00</b>	<b>0,00</b>	<b>0,00</b>
3611	Auszahlungen aus empfangenen Darlehen von öffentlichen Körperschaften und Rechtsträgern			
3612	Auszahlungen aus empfangenen Darlehen von Beteiligungen			
3613	Auszahlungen aus empfangenen Darlehen von Unternehmen und privaten Haushalten			
3614	Auszahlungen aus Finanzschulden			
3615	Auszahlungen aus Rückzahlungen von Leasingverbindlichkeiten			
<b>363</b>	<b>Auszahlungen infolge eines Kapitaltausches bei derivativen Finanzinstrumenten mit Grundgeschäft</b>	<b>0,00</b>	<b>0,00</b>	<b>0,00</b>
3630	Auszahlungen infolge eines Kapitaltausches bei derivativen Finanzinstrumenten mit Grundgeschäft			
<b>365</b>	<b>Auszahlungen für den Erwerb von Finanzinstrumenten</b>	<b>0,00</b>	<b>0,00</b>	<b>0,00</b>
3650	Auszahlungen für den Erwerb von Finanzinstrumenten			
<b>36</b>	<b>Summe Auszahlungen aus der Finanzierungstätigkeit</b>	<b>0,00</b>	<b>0,00</b>	<b>0,00</b>
<b>SA4</b>	<b>Saldo (4) Geldfluss aus der Finanzierungstätigkeit (35 – 36)</b>	<b>0,00</b>	<b>0,00</b>	<b>0,00</b>
<b>SA5</b>	<b>Saldo (5) Geldfluss aus der voranschlagswirksamen Gebarung (Saldo 3 + Saldo 4)</b>	<b>-415 905,08</b>	<b>-418 000,00</b>	<b>2 094,92</b>

## Straßen- und Wasserbau, Verkehr (Gruppe 6)

MVAG	Mittelverwendungs- und aufbringungsgruppen (1. und 2. Ebene)	RA 2025	VA 2025	RA - VA
<b>311</b>	<b>Einzahlungen aus operativer Verwaltungstätigkeit</b>	<b>2 116,79</b>	<b>0,00</b>	<b>2 116,79</b>
3111	Einzahlungen aus eigenen Abgaben			
3112	Einzahlungen aus Ertragsanteilen			
3113	Einzahlungen aus Gebühren			
3114	Einzahlungen aus Leistungen			
3115	Einzahlungen aus Besitz und wirtschaftlicher Tätigkeit			
3116	Einzahlungen aus Veräußerung von geringwertigen Wirtschaftsgütern (GWG) und sonstige Einzahlungen	2 116,79		2 116,79
<b>312</b>	<b>Einzahlungen aus Transfers</b>	<b>269 273,25</b>	<b>321 800,00</b>	<b>-52 526,75</b>
3121	Transferzahlungen von Trägern des öffentlichen Rechts	266 153,25	320 000,00	-53 846,75
3122	Transferzahlungen von Beteiligten			
3123	Transferzahlungen von Unternehmen (inkl. Finanzunternehmen)			
3124	Transferzahlungen von Haushalten und Organisationen ohne Erwerbscharakter	3 120,00	1 800,00	1 320,00
3125	Transferzahlungen vom Ausland			
3126	Investitions- und Tilgungszuschüsse zwischen Unternehmungen und Betrieben der Gebietskörperschaft und der Gebietskörperschaft			
<b>313</b>	<b>Einzahlungen aus Finanzerträgen</b>	<b>0,00</b>	<b>0,00</b>	<b>0,00</b>
3131	Einzahlungen aus Zinserträgen			
3132	Einzahlungen aus Zinsen aus derivativen Finanzinstrumenten mit und ohne Grundgeschäft			
3133	Einzahlungen aus Gewinnentnahmen von marktbestimmten Betrieben			
3134	Sonstige Einzahlungen aus Finanzerträgen			
3135	Einzahlungen aus Dividenden/Gewinnausschüttungen			
<b>31</b>	<b>Summe Einzahlungen operative Gebarung</b>	<b>271 390,04</b>	<b>321 800,00</b>	<b>-50 409,96</b>
<b>321</b>	<b>Auszahlungen aus Personalaufwand</b>	<b>0,00</b>	<b>0,00</b>	<b>0,00</b>
3211	Auszahlungen für Personalaufwand (Bezüge, Nebengebühren, und Mehrleistungsvergütungen)			
3212	Auszahlungen für gesetzliche und freiwillige Sozialaufwendungen			
3213	Auszahlungen aus sonstigem Personalaufwand			
<b>322</b>	<b>Auszahlungen aus Sachaufwand</b>	<b>4 064,47</b>	<b>5 400,00</b>	<b>-1 335,53</b>
3221	Auszahlungen für Gebrauchs- und Verbrauchsgüter, Handelswaren		2 500,00	-2 500,00
3222	Auszahlungen für Verwaltungs- und Betriebsaufwand	974,00	1 000,00	-26,00
3223	Auszahlungen für Leasing- und Mietaufwand		700,00	-700,00
3224	Auszahlungen für Instandhaltung	3 090,47	1 200,00	1 890,47
3225	Sonstige Auszahlungen aus Sachaufwand			
3226	Auszahlungen aus der Inanspruchnahme von Haftungen			
<b>323</b>	<b>Auszahlungen aus Transfers</b>	<b>1 400,00</b>	<b>1 400,00</b>	<b>0,00</b>
3231	Transferzahlungen an Träger des öffentlichen Rechts	1 400,00	1 400,00	

## Straßen- und Wasserbau, Verkehr (Gruppe 6)

MVAG	Mittelverwendungs- und aufbringungsgruppen (1. und 2. Ebene)	RA 2025	VA 2025	RA - VA
3232	Transferzahlungen an Beteiligungen			
3233	Transferzahlungen an Unternehmen (inkl. Finanzunternehmen)			
3234	Transferzahlungen an Haushalte und Organisationen ohne Erwerbscharakter			
3235	Transferzahlungen an das Ausland			
3236	Investitions- und Tilgungszuschüsse zwischen Unternehmungen und Betrieben der Gebietskörperschaft und der Gebietskörperschaft			
<b>324</b>	<b>Auszahlungen aus Finanzaufwand</b>	<b>10 761,92</b>	<b>10 000,00</b>	<b>761,92</b>
3241	Auszahlungen für Zinsen	10 761,92	10 000,00	761,92
3242	Auszahlungen für Zinsen aus derivativen Finanzinstrumenten mit und ohne Grundgeschäft			
3243	Auszahlungen aus Gewinnentnahmen von marktbestimmten Betrieben			
3244	Sonstige Auszahlungen aus Finanzaufwendungen			
<b>32</b>	<b>Summe Auszahlungen operative Gebarung</b>	<b>16 226,39</b>	<b>16 800,00</b>	<b>-573,61</b>
<b>SA1</b>	<b>Saldo (1) Geldfluss aus der operativen Gebarung (31 – 32)</b>	<b>255 163,65</b>	<b>305 000,00</b>	<b>-49 836,35</b>
<b>331</b>	<b>Einzahlungen aus der Investitionstätigkeit</b>	<b>0,00</b>	<b>0,00</b>	<b>0,00</b>
3311	Einzahlungen aus der Veräußerung von immateriellem Vermögen			
3312	Einzahlungen aus der Veräußerung von Grundstücken und Grundstückeinrichtungen			
3313	Einzahlungen aus der Veräußerung von Gebäuden und Bauten			
3314	Einzahlungen aus der Veräußerung von technischen Anlagen, Fahrzeugen und Maschinen			
3315	Einzahlungen aus der Veräußerung von Amts-, Betriebs- und Geschäftsausstattung			
3316	Einzahlungen aus der Veräußerung von Kulturgütern			
3317	Einzahlungen aus der Veräußerung von Beteiligungen			
3318	Einzahlungen aus der Veräußerung von kofinanzierten Schutzbauten			
<b>332</b>	<b>Einzahlungen aus der Rückzahlung von Darlehen sowie gewährten Vorschüssen</b>	<b>0,00</b>	<b>0,00</b>	<b>0,00</b>
3321	Einzahlungen aus Darlehen an Träger des öffentlichen Rechts			
3322	Einzahlungen aus Darlehen an Beteiligungen			
3323	Einzahlungen aus Darlehen an Unternehmen und Haushalte			
3325	Einzahlungen aus Vorschüssen und Anzahlungen			
<b>333</b>	<b>Einzahlungen aus Kapitaltransfers</b>	<b>47 051,09</b>	<b>0,00</b>	<b>47 051,09</b>
3331	Kapitaltransferzahlungen von Trägern des öffentlichen Rechts	47 051,09		47 051,09
3332	Kapitaltransferzahlungen von Beteiligungen			
3333	Kapitaltransferzahlungen von Unternehmen			
3334	Kapitaltransferzahlungen von Haushalten und Organisationen ohne Erwerbscharakter			
3335	Kapitaltransferzahlungen vom Ausland			

## Straßen- und Wasserbau, Verkehr (Gruppe 6)

MVAG	Mittelverwendungs- und aufbringungsgruppen (1. und 2. Ebene)	RA 2025	VA 2025	RA - VA
<b>33</b>	<b>Summe Einzahlungen investive Gebarung</b>	<b>47 051,09</b>	<b>0,00</b>	<b>47 051,09</b>
<b>341</b>	<b>Auszahlungen aus der Investitionstätigkeit</b>	<b>317 243,83</b>	<b>340 000,00</b>	<b>-22 756,17</b>
3411	Auszahlungen für den Erwerb von immateriellem Vermögen			
3412	Auszahlungen für den Erwerb von Grundstücken und Grundstückseinrichtungen	317 243,83	340 000,00	-22 756,17
3413	Auszahlungen für den Erwerb von Gebäuden und Bauten			
3414	Auszahlungen für den Erwerb von technischen Anlagen, Fahrzeugen und Maschinen			
3415	Auszahlungen für den Erwerb von Amts-, Betriebs- und Geschäftsausstattung			
3416	Auszahlungen für den Erwerb von Kulturgütern			
3417	Auszahlungen für den Erwerb von Beteiligungen			
3418	Auszahlungen für den Erwerb von kofinanzierten Schutzbauten			
<b>342</b>	<b>Auszahlungen aus der Gewährung von Darlehen sowie gewährten Vorschüssen</b>	<b>0,00</b>	<b>0,00</b>	<b>0,00</b>
3421	Auszahlungen von Darlehen an Träger des öffentlichen Rechts			
3422	Auszahlungen von Darlehen an Beteiligungen			
3423	Auszahlungen von Darlehen an Unternehmen und Haushalte			
3425	Auszahlungen von Vorschüssen und Anzahlungen			
<b>343</b>	<b>Auszahlungen aus Kapitaltransfers</b>	<b>0,00</b>	<b>0,00</b>	<b>0,00</b>
3431	Kapitaltransferzahlungen an Träger des öffentlichen Rechts			
3432	Kapitaltransferzahlungen an Beteiligungen			
3433	Kapitaltransferzahlungen an Unternehmen (Finanzunternehmen)			
3434	Kapitaltransferzahlungen an Haushalte und Organisationen ohne Erwerbscharakter			
3435	Kapitaltransferzahlungen an das Ausland			
<b>34</b>	<b>Summe Auszahlungen investive Gebarung</b>	<b>317 243,83</b>	<b>340 000,00</b>	<b>-22 756,17</b>
<b>SA2</b>	<b>Saldo (2) Geldfluss aus der investiven Gebarung (33 – 34)</b>	<b>-270 192,74</b>	<b>-340 000,00</b>	<b>69 807,26</b>
<b>SA3</b>	<b>Saldo (3) Nettofinanzierungssaldo (Saldo 1 + Saldo 2)</b>	<b>-15 029,09</b>	<b>-35 000,00</b>	<b>19 970,91</b>
<b>351</b>	<b>Einzahlungen aus der Aufnahme von Finanzschulden</b>	<b>0,00</b>	<b>0,00</b>	<b>0,00</b>
3511	Einzahlungen aus empfangenen Darlehen von öffentlichen Körperschaften und Rechtsträgern			
3512	Einzahlungen aus empfangenen Darlehen von Beteiligungen			
3513	Einzahlungen aus empfangenen Darlehen von Unternehmen und privaten Haushalten			
3514	Einzahlungen aus Finanzschulden (Finanzunternehmen)			
3515	Einzahlungen aus Aufnahmen von Leasingverbindlichkeiten			
<b>353</b>	<b>Einzahlungen infolge eines Kapitaltausches bei derivativen Finanzinstrumenten mit Grundgeschäft</b>	<b>0,00</b>	<b>0,00</b>	<b>0,00</b>
3530	Einzahlungen infolge eines Kapitaltausches bei derivativen Finanzinstrumenten mit Grundgeschäft			

## Straßen- und Wasserbau, Verkehr (Gruppe 6)

MVAG	Mittelverwendungs- und aufbringungsgruppen (1. und 2. Ebene)	RA 2025	VA 2025	RA - VA
<b>355</b>	<b>Einzahlungen aus dem Abgang von Finanzinstrumenten</b>	<b>0,00</b>	<b>0,00</b>	<b>0,00</b>
3550	Einzahlungen aus dem Abgang von Finanzinstrumenten			
<b>35</b>	<b>Summe Einzahlungen aus der Finanzierungstätigkeit</b>	<b>0,00</b>	<b>0,00</b>	<b>0,00</b>
<b>361</b>	<b>Auszahlungen aus der Tilgung von Finanzschulden</b>	<b>33 333,32</b>	<b>33 700,00</b>	<b>-366,68</b>
3611	Auszahlungen aus empfangenen Darlehen von öffentlichen Körperschaften und Rechtsträgern			
3612	Auszahlungen aus empfangenen Darlehen von Beteiligungen			
3613	Auszahlungen aus empfangenen Darlehen von Unternehmen und privaten Haushalten			
3614	Auszahlungen aus Finanzschulden	33 333,32	33 700,00	-366,68
3615	Auszahlungen aus Rückzahlungen von Leasingverbindlichkeiten			
<b>363</b>	<b>Auszahlungen infolge eines Kapitaltausches bei derivativen Finanzinstrumenten mit Grundgeschäft</b>	<b>0,00</b>	<b>0,00</b>	<b>0,00</b>
3630	Auszahlungen infolge eines Kapitaltausches bei derivativen Finanzinstrumenten mit Grundgeschäft			
<b>365</b>	<b>Auszahlungen für den Erwerb von Finanzinstrumenten</b>	<b>0,00</b>	<b>0,00</b>	<b>0,00</b>
3650	Auszahlungen für den Erwerb von Finanzinstrumenten			
<b>36</b>	<b>Summe Auszahlungen aus der Finanzierungstätigkeit</b>	<b>33 333,32</b>	<b>33 700,00</b>	<b>-366,68</b>
<b>SA4</b>	<b>Saldo (4) Geldfluss aus der Finanzierungstätigkeit (35 – 36)</b>	<b>-33 333,32</b>	<b>-33 700,00</b>	<b>366,68</b>
<b>SA5</b>	<b>Saldo (5) Geldfluss aus der voranschlagswirksamen Gebarung (Saldo 3 + Saldo 4)</b>	<b>-48 362,41</b>	<b>-68 700,00</b>	<b>20 337,59</b>

## Wirtschaftsförderung (Gruppe 7)

MVAG	Mittelverwendungs- und aufbringungsgruppen (1. und 2. Ebene)	RA 2025	VA 2025	RA - VA
<b>311</b>	<b>Einzahlungen aus operativer Verwaltungstätigkeit</b>	<b>0,00</b>	<b>0,00</b>	<b>0,00</b>
3111	Einzahlungen aus eigenen Abgaben			
3112	Einzahlungen aus Ertragsanteilen			
3113	Einzahlungen aus Gebühren			
3114	Einzahlungen aus Leistungen			
3115	Einzahlungen aus Besitz und wirtschaftlicher Tätigkeit			
3116	Einzahlungen aus Veräußerung von geringwertigen Wirtschaftsgütern (GWG) und sonstige Einzahlungen			
<b>312</b>	<b>Einzahlungen aus Transfers</b>	<b>4 500,00</b>	<b>9 000,00</b>	<b>-4 500,00</b>
3121	Transferzahlungen von Trägern des öffentlichen Rechts	4 500,00	9 000,00	-4 500,00
3122	Transferzahlungen von Beteiligten			
3123	Transferzahlungen von Unternehmen (inkl. Finanzunternehmen)			
3124	Transferzahlungen von Haushalten und Organisationen ohne Erwerbscharakter			
3125	Transferzahlungen vom Ausland			
3126	Investitions- und Tilgungszuschüsse zwischen Unternehmungen und Betrieben der Gebietskörperschaft und der Gebietskörperschaft			
<b>313</b>	<b>Einzahlungen aus Finanzerträgen</b>	<b>0,00</b>	<b>0,00</b>	<b>0,00</b>
3131	Einzahlungen aus Zinserträgen			
3132	Einzahlungen aus Zinsen aus derivativen Finanzinstrumenten mit und ohne Grundgeschäft			
3133	Einzahlungen aus Gewinnentnahmen von marktbestimmten Betrieben			
3134	Sonstige Einzahlungen aus Finanzerträgen			
3135	Einzahlungen aus Dividenden/Gewinnausschüttungen			
<b>31</b>	<b>Summe Einzahlungen operative Gebarung</b>	<b>4 500,00</b>	<b>9 000,00</b>	<b>-4 500,00</b>
<b>321</b>	<b>Auszahlungen aus Personalaufwand</b>	<b>0,00</b>	<b>0,00</b>	<b>0,00</b>
3211	Auszahlungen für Personalaufwand (Bezüge, Nebengebühren, und Mehrleistungsvergütungen)			
3212	Auszahlungen für gesetzliche und freiwillige Sozialaufwendungen			
3213	Auszahlungen aus sonstigem Personalaufwand			
<b>322</b>	<b>Auszahlungen aus Sachaufwand</b>	<b>6 040,47</b>	<b>8 500,00</b>	<b>-2 459,53</b>
3221	Auszahlungen für Gebrauchs- und Verbrauchsgüter, Handelswaren	2 709,16	4 500,00	-1 790,84
3222	Auszahlungen für Verwaltungs- und Betriebsaufwand			
3223	Auszahlungen für Leasing- und Mietaufwand			
3224	Auszahlungen für Instandhaltung	435,55	800,00	-364,45
3225	Sonstige Auszahlungen aus Sachaufwand	2 895,76	3 200,00	-304,24
3226	Auszahlungen aus der Inanspruchnahme von Haftungen			
<b>323</b>	<b>Auszahlungen aus Transfers</b>	<b>308,70</b>	<b>1 500,00</b>	<b>-1 191,30</b>
3231	Transferzahlungen an Träger des öffentlichen Rechts			

## Wirtschaftsförderung (Gruppe 7)

MVAG	Mittelverwendungs- und aufbringungsgruppen (1. und 2. Ebene)	RA 2025	VA 2025	RA - VA
3232	Transferzahlungen an Beteiligungen			
3233	Transferzahlungen an Unternehmen (inkl. Finanzunternehmen)	308,70	1 500,00	-1 191,30
3234	Transferzahlungen an Haushalte und Organisationen ohne Erwerbscharakter			
3235	Transferzahlungen an das Ausland			
3236	Investitions- und Tilgungszuschüsse zwischen Unternehmungen und Betrieben der Gebietskörperschaft und der Gebietskörperschaft			
<b>324</b>	<b>Auszahlungen aus Finanzaufwand</b>	<b>0,00</b>	<b>0,00</b>	<b>0,00</b>
3241	Auszahlungen für Zinsen			
3242	Auszahlungen für Zinsen aus derivativen Finanzinstrumenten mit und ohne Grundgeschäft			
3243	Auszahlungen aus Gewinnentnahmen von marktbestimmten Betrieben			
3244	Sonstige Auszahlungen aus Finanzaufwendungen			
<b>32</b>	<b>Summe Auszahlungen operative Gebarung</b>	<b>6 349,17</b>	<b>10 000,00</b>	<b>-3 650,83</b>
<b>SA1</b>	<b>Saldo (1) Geldfluss aus der operativen Gebarung (31 – 32)</b>	<b>-1 849,17</b>	<b>-1 000,00</b>	<b>-849,17</b>
<b>331</b>	<b>Einzahlungen aus der Investitionstätigkeit</b>	<b>0,00</b>	<b>0,00</b>	<b>0,00</b>
3311	Einzahlungen aus der Veräußerung von immateriellem Vermögen			
3312	Einzahlungen aus der Veräußerung von Grundstücken und Grundstückeinrichtungen			
3313	Einzahlungen aus der Veräußerung von Gebäuden und Bauten			
3314	Einzahlungen aus der Veräußerung von technischen Anlagen, Fahrzeugen und Maschinen			
3315	Einzahlungen aus der Veräußerung von Amts-, Betriebs- und Geschäftsausstattung			
3316	Einzahlungen aus der Veräußerung von Kulturgütern			
3317	Einzahlungen aus der Veräußerung von Beteiligungen			
3318	Einzahlungen aus der Veräußerung von kofinanzierten Schutzbauten			
<b>332</b>	<b>Einzahlungen aus der Rückzahlung von Darlehen sowie gewährten Vorschüssen</b>	<b>0,00</b>	<b>0,00</b>	<b>0,00</b>
3321	Einzahlungen aus Darlehen an Träger des öffentlichen Rechts			
3322	Einzahlungen aus Darlehen an Beteiligungen			
3323	Einzahlungen aus Darlehen an Unternehmen und Haushalte			
3325	Einzahlungen aus Vorschüssen und Anzahlungen			
<b>333</b>	<b>Einzahlungen aus Kapitaltransfers</b>	<b>9 391,31</b>	<b>4 700,00</b>	<b>4 691,31</b>
3331	Kapitaltransferzahlungen von Trägern des öffentlichen Rechts	4 500,00		4 500,00
3332	Kapitaltransferzahlungen von Beteiligungen			
3333	Kapitaltransferzahlungen von Unternehmen			
3334	Kapitaltransferzahlungen von Haushalten und Organisationen ohne Erwerbscharakter	4 891,31	4 700,00	191,31
3335	Kapitaltransferzahlungen vom Ausland			

## Wirtschaftsförderung (Gruppe 7)

MVAG	Mittelverwendungs- und aufbringungsgruppen (1. und 2. Ebene)	RA 2025	VA 2025	RA - VA
<b>33</b>	<b>Summe Einzahlungen investive Gebarung</b>	<b>9 391,31</b>	<b>4 700,00</b>	<b>4 691,31</b>
<b>341</b>	<b>Auszahlungen aus der Investitionstätigkeit</b>	<b>63 876,45</b>	<b>74 700,00</b>	<b>-10 823,55</b>
3411	Auszahlungen für den Erwerb von immateriellem Vermögen			
3412	Auszahlungen für den Erwerb von Grundstücken und Grundstückseinrichtungen	63 876,45	74 700,00	-10 823,55
3413	Auszahlungen für den Erwerb von Gebäuden und Bauten			
3414	Auszahlungen für den Erwerb von technischen Anlagen, Fahrzeugen und Maschinen			
3415	Auszahlungen für den Erwerb von Amts-, Betriebs- und Geschäftsausstattung			
3416	Auszahlungen für den Erwerb von Kulturgütern			
3417	Auszahlungen für den Erwerb von Beteiligungen			
3418	Auszahlungen für den Erwerb von kofinanzierten Schutzbauten			
<b>342</b>	<b>Auszahlungen aus der Gewährung von Darlehen sowie gewährten Vorschüssen</b>	<b>0,00</b>	<b>0,00</b>	<b>0,00</b>
3421	Auszahlungen von Darlehen an Träger des öffentlichen Rechts			
3422	Auszahlungen von Darlehen an Beteiligungen			
3423	Auszahlungen von Darlehen an Unternehmen und Haushalte			
3425	Auszahlungen von Vorschüssen und Anzahlungen			
<b>343</b>	<b>Auszahlungen aus Kapitaltransfers</b>	<b>0,00</b>	<b>0,00</b>	<b>0,00</b>
3431	Kapitaltransferzahlungen an Träger des öffentlichen Rechts			
3432	Kapitaltransferzahlungen an Beteiligungen			
3433	Kapitaltransferzahlungen an Unternehmen (Finanzunternehmen)			
3434	Kapitaltransferzahlungen an Haushalte und Organisationen ohne Erwerbscharakter			
3435	Kapitaltransferzahlungen an das Ausland			
<b>34</b>	<b>Summe Auszahlungen investive Gebarung</b>	<b>63 876,45</b>	<b>74 700,00</b>	<b>-10 823,55</b>
<b>SA2</b>	<b>Saldo (2) Geldfluss aus der investiven Gebarung (33 – 34)</b>	<b>-54 485,14</b>	<b>-70 000,00</b>	<b>15 514,86</b>
<b>SA3</b>	<b>Saldo (3) Nettofinanzierungssaldo (Saldo 1 + Saldo 2)</b>	<b>-56 334,31</b>	<b>-71 000,00</b>	<b>14 665,69</b>
<b>351</b>	<b>Einzahlungen aus der Aufnahme von Finanzschulden</b>	<b>0,00</b>	<b>0,00</b>	<b>0,00</b>
3511	Einzahlungen aus empfangenen Darlehen von öffentlichen Körperschaften und Rechtsträgern			
3512	Einzahlungen aus empfangenen Darlehen von Beteiligungen			
3513	Einzahlungen aus empfangenen Darlehen von Unternehmen und privaten Haushalten			
3514	Einzahlungen aus Finanzschulden (Finanzunternehmen)			
3515	Einzahlungen aus Aufnahmen von Leasingverbindlichkeiten			
<b>353</b>	<b>Einzahlungen infolge eines Kapitaltausches bei derivativen Finanzinstrumenten mit Grundgeschäft</b>	<b>0,00</b>	<b>0,00</b>	<b>0,00</b>
3530	Einzahlungen infolge eines Kapitaltausches bei derivativen Finanzinstrumenten mit Grundgeschäft			

## Wirtschaftsförderung (Gruppe 7)

MVAG	Mittelverwendungs- und aufbringungsgruppen (1. und 2. Ebene)	RA 2025	VA 2025	RA - VA
<b>355</b>	<b>Einzahlungen aus dem Abgang von Finanzinstrumenten</b>	<b>0,00</b>	<b>0,00</b>	<b>0,00</b>
3550	Einzahlungen aus dem Abgang von Finanzinstrumenten			
<b>35</b>	<b>Summe Einzahlungen aus der Finanzierungstätigkeit</b>	<b>0,00</b>	<b>0,00</b>	<b>0,00</b>
<b>361</b>	<b>Auszahlungen aus der Tilgung von Finanzschulden</b>	<b>0,00</b>	<b>0,00</b>	<b>0,00</b>
3611	Auszahlungen aus empfangenen Darlehen von öffentlichen Körperschaften und Rechtsträgern			
3612	Auszahlungen aus empfangenen Darlehen von Beteiligungen			
3613	Auszahlungen aus empfangenen Darlehen von Unternehmen und privaten Haushalten			
3614	Auszahlungen aus Finanzschulden			
3615	Auszahlungen aus Rückzahlungen von Leasingverbindlichkeiten			
<b>363</b>	<b>Auszahlungen infolge eines Kapitaltausches bei derivativen Finanzinstrumenten mit Grundgeschäft</b>	<b>0,00</b>	<b>0,00</b>	<b>0,00</b>
3630	Auszahlungen infolge eines Kapitaltausches bei derivativen Finanzinstrumenten mit Grundgeschäft			
<b>365</b>	<b>Auszahlungen für den Erwerb von Finanzinstrumenten</b>	<b>0,00</b>	<b>0,00</b>	<b>0,00</b>
3650	Auszahlungen für den Erwerb von Finanzinstrumenten			
<b>36</b>	<b>Summe Auszahlungen aus der Finanzierungstätigkeit</b>	<b>0,00</b>	<b>0,00</b>	<b>0,00</b>
<b>SA4</b>	<b>Saldo (4) Geldfluss aus der Finanzierungstätigkeit (35 – 36)</b>	<b>0,00</b>	<b>0,00</b>	<b>0,00</b>
<b>SA5</b>	<b>Saldo (5) Geldfluss aus der voranschlagswirksamen Gebarung (Saldo 3 + Saldo 4)</b>	<b>-56 334,31</b>	<b>-71 000,00</b>	<b>14 665,69</b>

## Dienstleistungen (Gruppe 8)

MVAG	Mittelverwendungs- und aufbringungsgruppen (1. und 2. Ebene)	RA 2025	VA 2025	RA - VA
<b>311</b>	<b>Einzahlungen aus operativer Verwaltungstätigkeit</b>	<b>592 660,67</b>	<b>572 300,00</b>	<b>20 360,67</b>
3111	Einzahlungen aus eigenen Abgaben			
3112	Einzahlungen aus Ertragsanteilen			
3113	Einzahlungen aus Gebühren	482 656,54	488 400,00	-5 743,46
3114	Einzahlungen aus Leistungen		100,00	-100,00
3115	Einzahlungen aus Besitz und wirtschaftlicher Tätigkeit	96 178,80	79 400,00	16 778,80
3116	Einzahlungen aus Veräußerung von geringwertigen Wirtschaftsgütern (GWG) und sonstige Einzahlungen	13 825,33	4 400,00	9 425,33
<b>312</b>	<b>Einzahlungen aus Transfers</b>	<b>63 318,42</b>	<b>48 600,00</b>	<b>14 718,42</b>
3121	Transferzahlungen von Trägern des öffentlichen Rechts	63 318,42	48 600,00	14 718,42
3122	Transferzahlungen von Beteiligten			
3123	Transferzahlungen von Unternehmen (inkl. Finanzunternehmen)			
3124	Transferzahlungen von Haushalten und Organisationen ohne Erwerbscharakter			
3125	Transferzahlungen vom Ausland			
3126	Investitions- und Tilgungszuschüsse zwischen Unternehmungen und Betrieben der Gebietskörperschaft und der Gebietskörperschaft			
<b>313</b>	<b>Einzahlungen aus Finanzerträgen</b>	<b>0,00</b>	<b>0,00</b>	<b>0,00</b>
3131	Einzahlungen aus Zinserträgen			
3132	Einzahlungen aus Zinsen aus derivativen Finanzinstrumenten mit und ohne Grundgeschäft			
3133	Einzahlungen aus Gewinnentnahmen von marktbestimmten Betrieben			
3134	Sonstige Einzahlungen aus Finanzerträgen			
3135	Einzahlungen aus Dividenden/Gewinnausschüttungen			
<b>31</b>	<b>Summe Einzahlungen operative Gebarung</b>	<b>655 979,09</b>	<b>620 900,00</b>	<b>35 079,09</b>
<b>321</b>	<b>Auszahlungen aus Personalaufwand</b>	<b>159 895,61</b>	<b>162 100,00</b>	<b>-2 204,39</b>
3211	Auszahlungen für Personalaufwand (Bezüge, Nebengebühren, und Mehrleistungsvergütungen)	129 778,55	129 800,00	-21,45
3212	Auszahlungen für gesetzliche und freiwillige Sozialaufwendungen	30 117,06	32 300,00	-2 182,94
3213	Auszahlungen aus sonstigem Personalaufwand			
<b>322</b>	<b>Auszahlungen aus Sachaufwand</b>	<b>230 644,13</b>	<b>266 600,00</b>	<b>-35 955,87</b>
3221	Auszahlungen für Gebrauchs- und Verbrauchsgüter, Handelswaren	144 153,99	148 100,00	-3 946,01
3222	Auszahlungen für Verwaltungs- und Betriebsaufwand	35 973,82	54 800,00	-18 826,18
3223	Auszahlungen für Leasing- und Mietaufwand	3 776,57	4 200,00	-423,43
3224	Auszahlungen für Instandhaltung	11 413,51	15 300,00	-3 886,49
3225	Sonstige Auszahlungen aus Sachaufwand	35 326,24	44 200,00	-8 873,76
3226	Auszahlungen aus der Inanspruchnahme von Haftungen			
<b>323</b>	<b>Auszahlungen aus Transfers</b>	<b>78 801,61</b>	<b>86 800,00</b>	<b>-7 998,39</b>
3231	Transferzahlungen an Träger des öffentlichen Rechts			

## Dienstleistungen (Gruppe 8)

MVAG	Mittelverwendungs- und aufbringungsgruppen (1. und 2. Ebene)	RA 2025	VA 2025	RA - VA
3232	Transferzahlungen an Beteiligungen			
3233	Transferzahlungen an Unternehmen (inkl. Finanzunternehmen)	78 801,61	86 800,00	-7 998,39
3234	Transferzahlungen an Haushalte und Organisationen ohne Erwerbscharakter			
3235	Transferzahlungen an das Ausland			
3236	Investitions- und Tilgungszuschüsse zwischen Unternehmungen und Betrieben der Gebietskörperschaft und der Gebietskörperschaft			
<b>324</b>	<b>Auszahlungen aus Finanzaufwand</b>	<b>88 487,31</b>	<b>94 200,00</b>	<b>-5 712,69</b>
3241	Auszahlungen für Zinsen	88 487,31	94 200,00	-5 712,69
3242	Auszahlungen für Zinsen aus derivativen Finanzinstrumenten mit und ohne Grundgeschäft			
3243	Auszahlungen aus Gewinnentnahmen von marktbestimmten Betrieben			
3244	Sonstige Auszahlungen aus Finanzaufwendungen			
<b>32</b>	<b>Summe Auszahlungen operative Gebarung</b>	<b>557 828,66</b>	<b>609 700,00</b>	<b>-51 871,34</b>
<b>SA1</b>	<b>Saldo (1) Geldfluss aus der operativen Gebarung (31 – 32)</b>	<b>98 150,43</b>	<b>11 200,00</b>	<b>86 950,43</b>
<b>331</b>	<b>Einzahlungen aus der Investitionstätigkeit</b>	<b>504 696,50</b>	<b>504 500,00</b>	<b>196,50</b>
3311	Einzahlungen aus der Veräußerung von immateriellem Vermögen			
3312	Einzahlungen aus der Veräußerung von Grundstücken und Grundstückeinrichtungen	504 696,50	504 500,00	196,50
3313	Einzahlungen aus der Veräußerung von Gebäuden und Bauten			
3314	Einzahlungen aus der Veräußerung von technischen Anlagen, Fahrzeugen und Maschinen			
3315	Einzahlungen aus der Veräußerung von Amts-, Betriebs- und Geschäftsausstattung			
3316	Einzahlungen aus der Veräußerung von Kulturgütern			
3317	Einzahlungen aus der Veräußerung von Beteiligungen			
3318	Einzahlungen aus der Veräußerung von kofinanzierten Schutzbauten			
<b>332</b>	<b>Einzahlungen aus der Rückzahlung von Darlehen sowie gewährten Vorschüssen</b>	<b>0,00</b>	<b>0,00</b>	<b>0,00</b>
3321	Einzahlungen aus Darlehen an Träger des öffentlichen Rechts			
3322	Einzahlungen aus Darlehen an Beteiligungen			
3323	Einzahlungen aus Darlehen an Unternehmen und Haushalte			
3325	Einzahlungen aus Vorschüssen und Anzahlungen			
<b>333</b>	<b>Einzahlungen aus Kapitaltransfers</b>	<b>131 850,97</b>	<b>91 400,00</b>	<b>40 450,97</b>
3331	Kapitaltransferzahlungen von Trägern des öffentlichen Rechts	57 156,61	20 000,00	37 156,61
3332	Kapitaltransferzahlungen von Beteiligungen			
3333	Kapitaltransferzahlungen von Unternehmen			
3334	Kapitaltransferzahlungen von Haushalten und Organisationen ohne Erwerbscharakter	74 694,36	71 400,00	3 294,36
3335	Kapitaltransferzahlungen vom Ausland			

## Dienstleistungen (Gruppe 8)

MVAG	Mittelverwendungs- und aufbringungsgruppen (1. und 2. Ebene)	RA 2025	VA 2025	RA - VA
<b>33</b>	<b>Summe Einzahlungen investive Gebarung</b>	<b>636 547,47</b>	<b>595 900,00</b>	<b>40 647,47</b>
<b>341</b>	<b>Auszahlungen aus der Investitionstätigkeit</b>	<b>517 234,05</b>	<b>547 800,00</b>	<b>-30 565,95</b>
3411	Auszahlungen für den Erwerb von immateriellem Vermögen			
3412	Auszahlungen für den Erwerb von Grundstücken und Grundstückseinrichtungen	506 889,91	530 500,00	-23 610,09
3413	Auszahlungen für den Erwerb von Gebäuden und Bauten			
3414	Auszahlungen für den Erwerb von technischen Anlagen, Fahrzeugen und Maschinen	9 827,37	14 600,00	-4 772,63
3415	Auszahlungen für den Erwerb von Amts-, Betriebs- und Geschäftsausstattung	516,77	2 700,00	-2 183,23
3416	Auszahlungen für den Erwerb von Kulturgütern			
3417	Auszahlungen für den Erwerb von Beteiligungen			
3418	Auszahlungen für den Erwerb von kofinanzierten Schutzbauten			
<b>342</b>	<b>Auszahlungen aus der Gewährung von Darlehen sowie gewährten Vorschüssen</b>	<b>0,00</b>	<b>0,00</b>	<b>0,00</b>
3421	Auszahlungen von Darlehen an Träger des öffentlichen Rechts			
3422	Auszahlungen von Darlehen an Beteiligungen			
3423	Auszahlungen von Darlehen an Unternehmen und Haushalte			
3425	Auszahlungen von Vorschüssen und Anzahlungen			
<b>343</b>	<b>Auszahlungen aus Kapitaltransfers</b>	<b>0,00</b>	<b>0,00</b>	<b>0,00</b>
3431	Kapitaltransferzahlungen an Träger des öffentlichen Rechts			
3432	Kapitaltransferzahlungen an Beteiligungen			
3433	Kapitaltransferzahlungen an Unternehmen (Finanzunternehmen)			
3434	Kapitaltransferzahlungen an Haushalte und Organisationen ohne Erwerbscharakter			
3435	Kapitaltransferzahlungen an das Ausland			
<b>34</b>	<b>Summe Auszahlungen investive Gebarung</b>	<b>517 234,05</b>	<b>547 800,00</b>	<b>-30 565,95</b>
<b>SA2</b>	<b>Saldo (2) Geldfluss aus der investiven Gebarung (33 – 34)</b>	<b>119 313,42</b>	<b>48 100,00</b>	<b>71 213,42</b>
<b>SA3</b>	<b>Saldo (3) Nettofinanzierungssaldo (Saldo 1 + Saldo 2)</b>	<b>217 463,85</b>	<b>59 300,00</b>	<b>158 163,85</b>
<b>351</b>	<b>Einzahlungen aus der Aufnahme von Finanzschulden</b>	<b>0,00</b>	<b>0,00</b>	<b>0,00</b>
3511	Einzahlungen aus empfangenen Darlehen von öffentlichen Körperschaften und Rechtsträgern			
3512	Einzahlungen aus empfangenen Darlehen von Beteiligungen			
3513	Einzahlungen aus empfangenen Darlehen von Unternehmen und privaten Haushalten			
3514	Einzahlungen aus Finanzschulden (Finanzunternehmen)			
3515	Einzahlungen aus Aufnahmen von Leasingverbindlichkeiten			
<b>353</b>	<b>Einzahlungen infolge eines Kapitaltausches bei derivativen Finanzinstrumenten mit Grundgeschäft</b>	<b>0,00</b>	<b>0,00</b>	<b>0,00</b>
3530	Einzahlungen infolge eines Kapitaltausches bei derivativen Finanzinstrumenten mit Grundgeschäft			

## Dienstleistungen (Gruppe 8)

MVAG	Mittelverwendungs- und aufbringungsgruppen (1. und 2. Ebene)	RA 2025	VA 2025	RA - VA
<b>355</b>	<b>Einzahlungen aus dem Abgang von Finanzinstrumenten</b>	<b>0,00</b>	<b>0,00</b>	<b>0,00</b>
3550	Einzahlungen aus dem Abgang von Finanzinstrumenten			
<b>35</b>	<b>Summe Einzahlungen aus der Finanzierungstätigkeit</b>	<b>0,00</b>	<b>0,00</b>	<b>0,00</b>
<b>361</b>	<b>Auszahlungen aus der Tilgung von Finanzschulden</b>	<b>327 441,20</b>	<b>334 100,00</b>	<b>-6 658,80</b>
3611	Auszahlungen aus empfangenen Darlehen von öffentlichen Körperschaften und Rechtsträgern			
3612	Auszahlungen aus empfangenen Darlehen von Beteiligungen			
3613	Auszahlungen aus empfangenen Darlehen von Unternehmen und privaten Haushalten			
3614	Auszahlungen aus Finanzschulden	325 548,66	328 300,00	-2 751,34
3615	Auszahlungen aus Rückzahlungen von Leasingverbindlichkeiten	1 892,54	5 800,00	-3 907,46
<b>363</b>	<b>Auszahlungen infolge eines Kapitaltausches bei derivativen Finanzinstrumenten mit Grundgeschäft</b>	<b>0,00</b>	<b>0,00</b>	<b>0,00</b>
3630	Auszahlungen infolge eines Kapitaltausches bei derivativen Finanzinstrumenten mit Grundgeschäft			
<b>365</b>	<b>Auszahlungen für den Erwerb von Finanzinstrumenten</b>	<b>0,00</b>	<b>0,00</b>	<b>0,00</b>
3650	Auszahlungen für den Erwerb von Finanzinstrumenten			
<b>36</b>	<b>Summe Auszahlungen aus der Finanzierungstätigkeit</b>	<b>327 441,20</b>	<b>334 100,00</b>	<b>-6 658,80</b>
<b>SA4</b>	<b>Saldo (4) Geldfluss aus der Finanzierungstätigkeit (35 – 36)</b>	<b>-327 441,20</b>	<b>-334 100,00</b>	<b>6 658,80</b>
<b>SA5</b>	<b>Saldo (5) Geldfluss aus der voranschlagswirksamen Gebarung (Saldo 3 + Saldo 4)</b>	<b>-109 977,35</b>	<b>-274 800,00</b>	<b>164 822,65</b>

## Finanzwirtschaft (Gruppe 9)

MVAG	Mittelverwendungs- und aufbringungsgruppen (1. und 2. Ebene)	RA 2025	VA 2025	RA - VA
<b>311</b>	<b>Einzahlungen aus operativer Verwaltungstätigkeit</b>	<b>1 826 506,09</b>	<b>1 766 200,00</b>	<b>60 306,09</b>
3111	Einzahlungen aus eigenen Abgaben	630 430,56	565 900,00	64 530,56
3112	Einzahlungen aus Ertragsanteilen	1 195 875,53	1 200 000,00	-4 124,47
3113	Einzahlungen aus Gebühren			
3114	Einzahlungen aus Leistungen	200,00	300,00	-100,00
3115	Einzahlungen aus Besitz und wirtschaftlicher Tätigkeit			
3116	Einzahlungen aus Veräußerung von geringwertigen Wirtschaftsgütern (GWG) und sonstige Einzahlungen			
<b>312</b>	<b>Einzahlungen aus Transfers</b>	<b>176 672,77</b>	<b>173 000,00</b>	<b>3 672,77</b>
3121	Transferzahlungen von Trägern des öffentlichen Rechts	176 672,77	173 000,00	3 672,77
3122	Transferzahlungen von Beteiligten			
3123	Transferzahlungen von Unternehmen (inkl. Finanzunternehmen)			
3124	Transferzahlungen von Haushalten und Organisationen ohne Erwerbscharakter			
3125	Transferzahlungen vom Ausland			
3126	Investitions- und Tilgungszuschüsse zwischen Unternehmungen und Betrieben der Gebietskörperschaft und der Gebietskörperschaft			
<b>313</b>	<b>Einzahlungen aus Finanzerträgen</b>	<b>0,00</b>	<b>0,00</b>	<b>0,00</b>
3131	Einzahlungen aus Zinserträgen			
3132	Einzahlungen aus Zinsen aus derivativen Finanzinstrumenten mit und ohne Grundgeschäft			
3133	Einzahlungen aus Gewinnentnahmen von marktbestimmten Betrieben			
3134	Sonstige Einzahlungen aus Finanzerträgen			
3135	Einzahlungen aus Dividenden/Gewinnausschüttungen			
<b>31</b>	<b>Summe Einzahlungen operative Gebarung</b>	<b>2 003 178,86</b>	<b>1 939 200,00</b>	<b>63 978,86</b>
<b>321</b>	<b>Auszahlungen aus Personalaufwand</b>	<b>0,00</b>	<b>0,00</b>	<b>0,00</b>
3211	Auszahlungen für Personalaufwand (Bezüge, Nebengebühren, und Mehrleistungsvergütungen)			
3212	Auszahlungen für gesetzliche und freiwillige Sozialaufwendungen			
3213	Auszahlungen aus sonstigem Personalaufwand			
<b>322</b>	<b>Auszahlungen aus Sachaufwand</b>	<b>0,00</b>	<b>0,00</b>	<b>0,00</b>
3221	Auszahlungen für Verbrauchs- und Verbrauchsgüter, Handelswaren			
3222	Auszahlungen für Verwaltungs- und Betriebsaufwand			
3223	Auszahlungen für Leasing- und Mietaufwand			
3224	Auszahlungen für Instandhaltung			
3225	Sonstige Auszahlungen aus Sachaufwand			
3226	Auszahlungen aus der Inanspruchnahme von Haftungen			
<b>323</b>	<b>Auszahlungen aus Transfers</b>	<b>728,93</b>	<b>600,00</b>	<b>128,93</b>
3231	Transferzahlungen an Träger des öffentlichen Rechts	728,93	600,00	128,93

## Finanzwirtschaft (Gruppe 9)

MVAG	Mittelverwendungs- und aufbringungsgruppen (1. und 2. Ebene)	RA 2025	VA 2025	RA - VA
3232	Transferzahlungen an Beteiligungen			
3233	Transferzahlungen an Unternehmen (inkl. Finanzunternehmen)			
3234	Transferzahlungen an Haushalte und Organisationen ohne Erwerbscharakter			
3235	Transferzahlungen an das Ausland			
3236	Investitions- und Tilgungszuschüsse zwischen Unternehmungen und Betrieben der Gebietskörperschaft und der Gebietskörperschaft			
<b>324</b>	<b>Auszahlungen aus Finanzaufwand</b>	<b>2 075,29</b>	<b>2 200,00</b>	<b>-124,71</b>
3241	Auszahlungen für Zinsen			
3242	Auszahlungen für Zinsen aus derivativen Finanzinstrumenten mit und ohne Grundgeschäft			
3243	Auszahlungen aus Gewinnentnahmen von marktbestimmten Betrieben			
3244	Sonstige Auszahlungen aus Finanzaufwendungen	2 075,29	2 200,00	-124,71
<b>32</b>	<b>Summe Auszahlungen operative Gebarung</b>	<b>2 804,22</b>	<b>2 800,00</b>	<b>4,22</b>
<b>SA1</b>	<b>Saldo (1) Geldfluss aus der operativen Gebarung (31 – 32)</b>	<b>2 000 374,64</b>	<b>1 936 400,00</b>	<b>63 974,64</b>
<b>331</b>	<b>Einzahlungen aus der Investitionstätigkeit</b>	<b>2 500,00</b>	<b>2 500,00</b>	<b>0,00</b>
3311	Einzahlungen aus der Veräußerung von immateriellem Vermögen	2 500,00	2 500,00	
3312	Einzahlungen aus der Veräußerung von Grundstücken und Grundstückeinrichtungen			
3313	Einzahlungen aus der Veräußerung von Gebäuden und Bauten			
3314	Einzahlungen aus der Veräußerung von technischen Anlagen, Fahrzeugen und Maschinen			
3315	Einzahlungen aus der Veräußerung von Amts-, Betriebs- und Geschäftsausstattung			
3316	Einzahlungen aus der Veräußerung von Kulturgütern			
3317	Einzahlungen aus der Veräußerung von Beteiligungen			
3318	Einzahlungen aus der Veräußerung von kofinanzierten Schutzbauten			
<b>332</b>	<b>Einzahlungen aus der Rückzahlung von Darlehen sowie gewährten Vorschüssen</b>	<b>0,00</b>	<b>0,00</b>	<b>0,00</b>
3321	Einzahlungen aus Darlehen an Träger des öffentlichen Rechts			
3322	Einzahlungen aus Darlehen an Beteiligungen			
3323	Einzahlungen aus Darlehen an Unternehmen und Haushalte			
3325	Einzahlungen aus Vorschüssen und Anzahlungen			
<b>333</b>	<b>Einzahlungen aus Kapitaltransfers</b>	<b>0,00</b>	<b>0,00</b>	<b>0,00</b>
3331	Kapitaltransferzahlungen von Trägern des öffentlichen Rechts			
3332	Kapitaltransferzahlungen von Beteiligungen			
3333	Kapitaltransferzahlungen von Unternehmen			
3334	Kapitaltransferzahlungen von Haushalten und Organisationen ohne Erwerbscharakter			
3335	Kapitaltransferzahlungen vom Ausland			

## Finanzwirtschaft (Gruppe 9)

MVAG	Mittelverwendungs- und aufbringungsgruppen (1. und 2. Ebene)	RA 2025	VA 2025	RA - VA
<b>33</b>	<b>Summe Einzahlungen investive Gebarung</b>	<b>2 500,00</b>	<b>2 500,00</b>	<b>0,00</b>
<b>341</b>	<b>Auszahlungen aus der Investitionstätigkeit</b>	<b>0,00</b>	<b>0,00</b>	<b>0,00</b>
3411	Auszahlungen für den Erwerb von immateriellem Vermögen			
3412	Auszahlungen für den Erwerb von Grundstücken und Grundstückseinrichtungen			
3413	Auszahlungen für den Erwerb von Gebäuden und Bauten			
3414	Auszahlungen für den Erwerb von technischen Anlagen, Fahrzeugen und Maschinen			
3415	Auszahlungen für den Erwerb von Amts-, Betriebs- und Geschäftsausstattung			
3416	Auszahlungen für den Erwerb von Kulturgütern			
3417	Auszahlungen für den Erwerb von Beteiligungen			
3418	Auszahlungen für den Erwerb von kofinanzierten Schutzbauten			
<b>342</b>	<b>Auszahlungen aus der Gewährung von Darlehen sowie gewährten Vorschüssen</b>	<b>0,00</b>	<b>0,00</b>	<b>0,00</b>
3421	Auszahlungen von Darlehen an Träger des öffentlichen Rechts			
3422	Auszahlungen von Darlehen an Beteiligungen			
3423	Auszahlungen von Darlehen an Unternehmen und Haushalte			
3425	Auszahlungen von Vorschüssen und Anzahlungen			
<b>343</b>	<b>Auszahlungen aus Kapitaltransfers</b>	<b>0,00</b>	<b>0,00</b>	<b>0,00</b>
3431	Kapitaltransferzahlungen an Träger des öffentlichen Rechts			
3432	Kapitaltransferzahlungen an Beteiligungen			
3433	Kapitaltransferzahlungen an Unternehmen (Finanzunternehmen)			
3434	Kapitaltransferzahlungen an Haushalte und Organisationen ohne Erwerbscharakter			
3435	Kapitaltransferzahlungen an das Ausland			
<b>34</b>	<b>Summe Auszahlungen investive Gebarung</b>	<b>0,00</b>	<b>0,00</b>	<b>0,00</b>
<b>SA2</b>	<b>Saldo (2) Geldfluss aus der investiven Gebarung (33 – 34)</b>	<b>2 500,00</b>	<b>2 500,00</b>	<b>0,00</b>
<b>SA3</b>	<b>Saldo (3) Nettofinanzierungssaldo (Saldo 1 + Saldo 2)</b>	<b>2 002 874,64</b>	<b>1 938 900,00</b>	<b>63 974,64</b>
<b>351</b>	<b>Einzahlungen aus der Aufnahme von Finanzschulden</b>	<b>0,00</b>	<b>0,00</b>	<b>0,00</b>
3511	Einzahlungen aus empfangenen Darlehen von öffentlichen Körperschaften und Rechtsträgern			
3512	Einzahlungen aus empfangenen Darlehen von Beteiligungen			
3513	Einzahlungen aus empfangenen Darlehen von Unternehmen und privaten Haushalten			
3514	Einzahlungen aus Finanzschulden (Finanzunternehmen)			
3515	Einzahlungen aus Aufnahmen von Leasingverbindlichkeiten			
<b>353</b>	<b>Einzahlungen infolge eines Kapitaltausches bei derivativen Finanzinstrumenten mit Grundgeschäft</b>	<b>0,00</b>	<b>0,00</b>	<b>0,00</b>
3530	Einzahlungen infolge eines Kapitaltausches bei derivativen Finanzinstrumenten mit Grundgeschäft			

## Finanzwirtschaft (Gruppe 9)

MVAG	Mittelverwendungs- und aufbringungsgruppen (1. und 2. Ebene)	RA 2025	VA 2025	RA - VA
<b>355</b>	<b>Einzahlungen aus dem Abgang von Finanzinstrumenten</b>	<b>0,00</b>	<b>0,00</b>	<b>0,00</b>
3550	Einzahlungen aus dem Abgang von Finanzinstrumenten			
<b>35</b>	<b>Summe Einzahlungen aus der Finanzierungstätigkeit</b>	<b>0,00</b>	<b>0,00</b>	<b>0,00</b>
<b>361</b>	<b>Auszahlungen aus der Tilgung von Finanzschulden</b>	<b>0,00</b>	<b>0,00</b>	<b>0,00</b>
3611	Auszahlungen aus empfangenen Darlehen von öffentlichen Körperschaften und Rechtsträgern			
3612	Auszahlungen aus empfangenen Darlehen von Beteiligungen			
3613	Auszahlungen aus empfangenen Darlehen von Unternehmen und privaten Haushalten			
3614	Auszahlungen aus Finanzschulden			
3615	Auszahlungen aus Rückzahlungen von Leasingverbindlichkeiten			
<b>363</b>	<b>Auszahlungen infolge eines Kapitaltausches bei derivativen Finanzinstrumenten mit Grundgeschäft</b>	<b>0,00</b>	<b>0,00</b>	<b>0,00</b>
3630	Auszahlungen infolge eines Kapitaltausches bei derivativen Finanzinstrumenten mit Grundgeschäft			
<b>365</b>	<b>Auszahlungen für den Erwerb von Finanzinstrumenten</b>	<b>0,00</b>	<b>0,00</b>	<b>0,00</b>
3650	Auszahlungen für den Erwerb von Finanzinstrumenten			
<b>36</b>	<b>Summe Auszahlungen aus der Finanzierungstätigkeit</b>	<b>0,00</b>	<b>0,00</b>	<b>0,00</b>
<b>SA4</b>	<b>Saldo (4) Geldfluss aus der Finanzierungstätigkeit (35 – 36)</b>	<b>0,00</b>	<b>0,00</b>	<b>0,00</b>
<b>SA5</b>	<b>Saldo (5) Geldfluss aus der voranschlagswirksamen Gebarung (Saldo 3 + Saldo 4)</b>	<b>2 002 874,64</b>	<b>1 938 900,00</b>	<b>63 974,64</b>

AKTIVA		Code	Endbestand 31.12.2024	Endbestand 31.12.2025	Veränderung
<b>A</b>	<b>Langfristiges Vermögen</b>	<b>10</b>	<b>27 451 875,50</b>	<b>27 133 431,85</b>	<b>-318 443,65</b>
<b>A.I</b>	<b>Immaterielle Vermögenswerte</b>	<b>101</b>	<b>47 000,27</b>	<b>35 075,91</b>	<b>-11 924,36</b>
A.I.1	Immaterielle Vermögenswerte	1010	47 000,27	35 075,91	-11 924,36
<b>A.II</b>	<b>Sachanlagen</b>	<b>102</b>	<b>27 068 377,51</b>	<b>26 798 984,91</b>	<b>-269 392,60</b>
A.II.1	Grundstücke, Grundstückseinrichtungen und Infrastruktur	1021	18 215 448,37	15 840 522,62	-2 374 925,75
A.II.2	Gebäude und Bauten	1022	4 247 963,42	6 101 402,40	1 853 438,98
A.II.3	Wasser- und Abwasserbauten und -anlagen	1023	4 349 877,13	4 616 408,39	266 531,26
A.II.4	Sonderanlagen	1024	0,00	0,00	0,00
A.II.5	Technische Anlagen, Fahrzeuge und Maschinen	1025	202 877,72	188 222,16	-14 655,56
A.II.6	Amts-, Betriebs- und Geschäftsausstattung	1026	52 210,87	51 429,34	-781,53
A.II.7	Kulturgüter	1027	0,00	1 000,00	1 000,00
A.II.8	Geleistete Anzahlungen für Anlagen und Anlagen in Bau	1028	0,00	0,00	0,00
A.II.9	Kofinanzierte Schutzbauten	1029	0,00	0,00	0,00
<b>A.III</b>	<b>Aktive Finanzinstrumente/Langfristiges Finanzvermögen</b>	<b>103</b>	<b>0,00</b>	<b>0,00</b>	<b>0,00</b>
A.III.1	Bis zur Endfälligkeit gehaltene Finanzinstrumente	1031	0,00	0,00	0,00
A.III.2	Zur Veräußerung verfügbare Finanzinstrumente	1032	0,00	0,00	0,00
A.III.3	Partizipations- und Hybridkapital	1033	0,00	0,00	0,00
A.III.4	Derivative Finanzinstrumente ohne Grundgeschäft	1034	0,00	0,00	0,00
<b>A.IV</b>	<b>Beteiligungen</b>	<b>104</b>	<b>0,00</b>	<b>0,00</b>	<b>0,00</b>
A.IV.1	Beteiligungen an verbundenen Unternehmen	1041	0,00	0,00	0,00
A.IV.2	Beteiligungen an assoziierten Unternehmen	1042	0,00	0,00	0,00
A.IV.3	Sonstige Beteiligungen	1043	0,00	0,00	0,00
A.IV.4	Verwaltete Einrichtungen, die der Kontrolle unterliegen	1044	0,00	0,00	0,00
<b>A.V</b>	<b>Langfristige Forderungen</b>	<b>106</b>	<b>336 497,72</b>	<b>299 371,03</b>	<b>-37 126,69</b>
A.V.1	Langfristige Forderungen aus Lieferungen und Leistungen	1061	336 497,72	299 371,03	-37 126,69
A.V.2	Langfristige Forderungen aus gewährten Darlehen	1062	0,00	0,00	0,00
A.V.3	Sonstige langfristige Forderungen	1063	0,00	0,00	0,00

AKTIVA		Code	Endbestand 31.12.2024	Endbestand 31.12.2025	Veränderung
<b>B</b>	<b>Kurzfristiges Vermögen</b>	<b>11</b>	<b>620 483,57</b>	<b>1 026 772,37</b>	<b>406 288,80</b>
<b>B.I</b>	<b>Kurzfristige Forderungen</b>	<b>113</b>	<b>19 310,77</b>	<b>5 130,69</b>	<b>-14 180,08</b>
B.I.1	Kurzfristige Forderungen aus Lieferungen und Leistungen	1131	3 290,74	5 605,69	2 314,95
B.I.2	Kurzfristige Forderungen aus Abgaben	1132	15 294,05	743,39	-14 550,66
B.I.3	Sonstige kurzfristige Forderungen	1133	0,00	0,00	0,00
B.I.4	Sonstige kurzfristige Forderungen (nicht voranschlagswirksame Gebarung)	1134	725,98	-1 218,39	-1 944,37
<b>B.II</b>	<b>Vorräte</b>	<b>114</b>	<b>0,00</b>	<b>0,00</b>	<b>0,00</b>
B.II.1	Vorräte	1141	0,00	0,00	0,00
B.II.2	Gegebene Anzahlungen auf Vorräte	1142	0,00	0,00	0,00
<b>B.III</b>	<b>Liquide Mittel</b>	<b>115</b>	<b>601 172,80</b>	<b>1 021 641,68</b>	<b>420 468,88</b>
B.III.1	Kassa, Bankguthaben, Schecks	1151	226 810,90	934 961,13	708 150,23
B.III.2	Zahlungsmittelreserven	1152	374 361,90	86 680,55	-287 681,35
<b>B.IV</b>	<b>Aktive Finanzinstrumente/Kurzfristiges Finanzvermögen</b>	<b>116</b>	<b>0,00</b>	<b>0,00</b>	<b>0,00</b>
B.IV.1	Aktive Finanzinstrumente/Kurzfristiges Finanzvermögen	1160	0,00	0,00	0,00
<b>B.V</b>	<b>Aktive Rechnungsabgrenzung</b>	<b>117</b>	<b>0,00</b>	<b>0,00</b>	<b>0,00</b>
B.V.1	Aktive Rechnungsabgrenzung	1170	0,00	0,00	0,00
<b>Summe Aktiva (10 + 11)</b>			<b>28 072 359,07</b>	<b>28 160 204,22</b>	<b>87 845,15</b>

PASSIVA		Code	Endbestand 31.12.2024	Endbestand 31.12.2025	Veränderung
<b>C</b>	<b>Nettovermögen (Ausgleichsposten)</b>	<b>12</b>	<b>21 004 689,55</b>	<b>21 418 293,50</b>	<b>413 603,95</b>
<b>C.I</b>	<b>Saldo der Eröffnungsbilanz</b>	<b>121</b>	<b>6 869 557,63</b>	<b>6 869 557,63</b>	<b>0,00</b>
C.I.1	Saldo der Eröffnungsbilanz	1210	6 869 557,63	6 869 557,63	0,00
<b>C.II</b>	<b>Kumuliertes Nettoergebnis</b>	<b>122</b>	<b>3 737 459,18</b>	<b>4 104 825,62</b>	<b>367 366,44</b>
C.II.1	Kumuliertes Nettoergebnis	1220	3 737 459,18	4 104 825,62	367 366,44
<b>C.III</b>	<b>Haushaltsrücklagen</b>	<b>123</b>	<b>10 397 672,74</b>	<b>10 443 910,25</b>	<b>46 237,51</b>
C.III.1	Haushaltsrücklagen	1230	10 397 672,74	10 443 910,25	46 237,51
<b>C.IV</b>	<b>Neubewertungsrücklagen</b>	<b>124</b>	<b>0,00</b>	<b>0,00</b>	<b>0,00</b>
C.IV.1	Neubewertungsrücklagen	1240	0,00	0,00	0,00
<b>C.V</b>	<b>Fremdwährungsumrechnungsrücklagen</b>	<b>125</b>	<b>0,00</b>	<b>0,00</b>	<b>0,00</b>
C.V.1	Fremdwährungsumrechnungsrücklagen	1250	0,00	0,00	0,00
<b>D</b>	<b>Sonderposten Investitionszuschüsse (Kapitaltransfers)</b>	<b>13</b>	<b>3 446 116,68</b>	<b>3 485 166,28</b>	<b>39 049,60</b>
<b>D.I</b>	<b>Investitionszuschüsse</b>	<b>131</b>	<b>3 446 116,68</b>	<b>3 485 166,28</b>	<b>39 049,60</b>
D.I.1	Investitionszuschüsse von Trägern öffentlichen Rechts	1311	2 719 215,12	2 714 143,63	-5 071,49
D.I.2	Investitionszuschüsse von Beteiligungen	1312	0,00	0,00	0,00
D.I.3	Investitionszuschüsse von Übrigen	1313	726 901,56	771 022,65	44 121,09
<b>E</b>	<b>Langfristige Fremdmittel</b>	<b>14</b>	<b>3 564 356,32</b>	<b>3 209 233,42</b>	<b>-355 122,90</b>
<b>E.I</b>	<b>Langfristige Finanzschulden, netto</b>	<b>141</b>	<b>3 330 262,98</b>	<b>2 971 381,00</b>	<b>-358 881,98</b>
E.I.1	Langfristige Finanzschulden	1411	3 330 262,98	2 971 381,00	-358 881,98
E.I.2	Langfristige Forderungen aus derivativen Finanzinstrumenten mit Grundgeschäft	1412	0,00	0,00	0,00
E.I.3	Langfristige Verbindlichkeiten aus derivativen Finanzinstrumenten mit Grundgeschäft	1413	0,00	0,00	0,00
<b>E.II</b>	<b>Langfristige Verbindlichkeiten</b>	<b>142</b>	<b>175 867,75</b>	<b>150 012,50</b>	<b>-25 855,25</b>
E.II.1	Langfristige Verbindlichkeiten aus Lieferungen und Leistungen	1421	0,00	0,00	0,00
E.II.2	Leasingverbindlichkeiten	1422	175 867,75	150 012,50	-25 855,25
E.II.3	Sonstige langfristige Verbindlichkeiten	1423	0,00	0,00	0,00

PASSIVA		Code	Endbestand 31.12.2024	Endbestand 31.12.2025	Veränderung
<b>E.III</b>	<b>Langfristige Rückstellungen</b>	<b>143</b>	<b>58 225,59</b>	<b>87 839,92</b>	<b>29 614,33</b>
E.III.1	Rückstellungen für Abfertigungen	1431	45 184,59	58 225,59	13 041,00
E.III.2	Rückstellungen für Jubiläumszuwendungen	1432	13 041,00	29 614,33	16 573,33
E.III.3	Rückstellungen für Haftungen	1433	0,00	0,00	0,00
E.III.4	Rückstellungen für Sanierungen von Altlasten	1434	0,00	0,00	0,00
E.III.5	Rückstellungen für Pensionen	1435	0,00	0,00	0,00
E.III.6	Sonstige langfristige Rückstellungen	1436	0,00	0,00	0,00
<b>F</b>	<b>Kurzfristige Fremdmittel</b>	<b>15</b>	<b>57 196,52</b>	<b>47 511,02</b>	<b>-9 685,50</b>
<b>F.I</b>	<b>Kurzfristige Finanzschulden, netto</b>	<b>151</b>	<b>0,00</b>	<b>0,00</b>	<b>0,00</b>
F.I.1	Kurzfristige Finanzschulden	1511	0,00	0,00	0,00
F.I.2	Kurzfristige Forderungen aus derivativen Finanzinstrumenten mit Grundgeschäft	1512	0,00	0,00	0,00
F.I.3	Kurzfristige Verbindlichkeiten aus derivativen Finanzinstrumenten mit Grundgeschäft	1513	0,00	0,00	0,00
<b>F.II</b>	<b>Kurzfristige Verbindlichkeiten</b>	<b>152</b>	<b>57 196,52</b>	<b>47 511,02</b>	<b>-9 685,50</b>
F.II.1	Kurzfristige Verbindlichkeiten aus Lieferungen und Leistungen	1521	39 709,74	28 880,71	-10 829,03
F.II.2	Kurzfristige Verbindlichkeiten aus Abgaben	1522	0,00	0,00	0,00
F.II.3	Sonstige kurzfristige Verbindlichkeiten	1523	0,00	0,00	0,00
F.II.4	Sonstige kurzfristige Verbindlichkeiten (nicht voranschlagswirksame Gebarung)	1524	17 486,78	18 630,31	1 143,53
<b>F.III</b>	<b>Kurzfristige Rückstellungen</b>	<b>153</b>	<b>0,00</b>	<b>0,00</b>	<b>0,00</b>
F.III.1	Rückstellungen für Prozesskosten	1531	0,00	0,00	0,00
F.III.2	Rückstellungen für ausstehende Rechnungen	1532	0,00	0,00	0,00
F.III.3	Rückstellungen für nicht konsumierte Urlaube	1533	0,00	0,00	0,00
F.III.4	Sonstige kurzfristige Rückstellungen	1534	0,00	0,00	0,00
<b>F.IV</b>	<b>Passive Rechnungsabgrenzung</b>	<b>154</b>	<b>0,00</b>	<b>0,00</b>	<b>0,00</b>
F.IV.1	Passive Rechnungsabgrenzung	1540	0,00	0,00	0,00
<b>Summe Passiva (12 + 13 + 14 + 15)</b>			<b>28 072 359,07</b>	<b>28 160 204,22</b>	<b>87 845,15</b>

Nettovermögensveränderungsrechnung	Saldo der Eröffnungsbilanz	Kumuliertes Nettoergebnis	Haushalts-rücklagen	Neubewertungs-rücklagen	Fremdwährungs-umrechnungs-rücklagen	Summe Nettovermögen
<b>Nettovermögen zum 31.12.2024</b>	<b>6 869 557,63</b>	<b>3 737 459,18</b>	<b>10 397 672,74</b>	<b>0,00</b>	<b>0,00</b>	<b>21 004 689,55</b>
1. Änderungen der Ansatz- und Bewertungsmethoden	0,00	0,00	XXXXXXXXXXXXXX	0,00	0,00	0,00
2. Nacherfassung von Vermögenswerten	0,00	0,00	0,00	0,00	0,00	0,00
3. Änderung der erstmaligen Eröffnungsbilanz (gem. § 38 Abs. 8)	0,00	0,00	0,00	0,00	0,00	0,00
<b>Angepasstes Nettovermögen zum 31.12.2024</b>	<b>6 869 557,63</b>	<b>3 737 459,18</b>	<b>10 397 672,74</b>	<b>0,00</b>	<b>0,00</b>	<b>21 004 689,55</b>
4. Veränderung aus der Bewertung von zur Veräußerung verfügbarer Finanzinstrumente	XXXXXXXXXXXXXX	XXXXXXXXXXXXXX	XXXXXXXXXXXXXX	0,00	XXXXXXXXXXXXXX	0,00
5. Veränderung aus der Bewertung von Beteiligungen	XXXXXXXXXXXXXX	XXXXXXXXXXXXXX	XXXXXXXXXXXXXX	0,00	XXXXXXXXXXXXXX	0,00
6. Veränderung aus der Umrechnung von Vermögen und Fremdmittel in fremder Währung	XXXXXXXXXXXXXX	XXXXXXXXXXXXXX	XXXXXXXXXXXXXX	XXXXXXXXXXXXXX	0,00	0,00
7. Veränderung aus Kapitalverminderungen und -erhöhungen	XXXXXXXXXXXXXX	0,00	0,00	0,00	0,00	0,00
<b>Summe Nettoveränderung, die nicht in die Ergebnisrechnung eingegangen ist</b>						
8. Nettoergebnis des Finanzjahres (SA0)	XXXXXXXXXXXXXX	413 603,95	XXXXXXXXXXXXXX	XXXXXXXXXXXXXX	XXXXXXXXXXXXXX	413 603,95
9. Haushaltsrücklagen (SA01)	XXXXXXXXXXXXXX	-46 237,51	46 237,51	XXXXXXXXXXXXXX	XXXXXXXXXXXXXX	0,00
<b>Nettovermögen zum 31.12.2025</b>	<b>6 869 557,63</b>	<b>4 104 825,62</b>	<b>10 443 910,25</b>	<b>0,00</b>	<b>0,00</b>	<b>21 418 293,50</b>

		MVAG	MVAG	VCQU	Ergebnisrechnung			Finanzierungsrechnung		
		EH	FH		RA 2025	VA 2025	RA - VA	RA 2025	VA 2025	RA - VA
<b>0 Vertretungskörper und allgemeine Verwaltung</b>										
<b>00</b>	<b>Gewählte Gemeindeorgane</b>									
<b>000</b>	<b>Gewählte Gemeindeorgane</b>									
<b>000000</b>	<b>Gemeinderat</b>									
<b>Operative Gebarung</b>										
<b>SU 21 / 31</b>	<b>Summe Erträge / Einzahlungen operative Gebarung</b>				<b>0,00</b>	<b>0,00</b>	<b>0,00</b>	<b>0,00</b>	<b>0,00</b>	<b>0,00</b>
1/000000-459000	Bürgermeisterausflug	2221	3221	23	620,56	600,00	20,56	620,56	600,00	20,56
1/000000-582000	Sonst.DGB zur sozialen Sicherheit	2212	3212	20	10 635,92	10 600,00	35,92	10 635,92	10 600,00	35,92
1/000000-721000	Bezüge der Organe	2225	3225	22	110 177,32	110 400,00	-222,68	110 177,32	110 400,00	-222,68
1/000000-721100	Reisegebühren	2225	3225	22		100,00	-100,00		100,00	-100,00
1/000000-721200	Kranken- und Unfallversicherung	2225	3225	22	555,75	600,00	-44,25	555,75	600,00	-44,25
1/000000-757000	Schulung Gemeindefunktionäre	2234	3234	27	7 720,94	7 700,00	20,94	7 720,94	7 700,00	20,94
<b>SU 22 / 32</b>	<b>Summe Aufwendungen / Auszahlungen operative Gebarung</b>				<b>129 710,49</b>	<b>130 000,00</b>	<b>-289,51</b>	<b>129 710,49</b>	<b>130 000,00</b>	<b>-289,51</b>
<b>SA 0 / SA 1</b>	<b>(0) Nettoergebnis (21 - 22) / (1) Geldfluss operative Gebarung (31 - 32)</b>				<b>-129 710,49</b>	<b>-130 000,00</b>	<b>289,51</b>	<b>-129 710,49</b>	<b>-130 000,00</b>	<b>289,51</b>
<b>SU 23</b>	<b>Summe Haushaltsrücklagen</b>				<b>0,00</b>	<b>0,00</b>	<b>0,00</b>	<b>0,00</b>	<b>0,00</b>	<b>0,00</b>
<b>SA00</b>	<b>Nettoergebnis nach Zuw./Entn. Haushaltsrücklagen (Saldo 0 +/- SU23)</b>				<b>-129 710,49</b>	<b>-130 000,00</b>	<b>289,51</b>			
<b>Investive Gebarung</b>										
<b>SU 33</b>	<b>Summe Einzahlungen investive Gebarung</b>							<b>0,00</b>	<b>0,00</b>	<b>0,00</b>
<b>SU 34</b>	<b>Summe Auszahlungen investive Gebarung</b>							<b>0,00</b>	<b>0,00</b>	<b>0,00</b>
<b>SA2</b>	<b>Saldo (2) Geldfluss aus der Investiven Gebarung (33 - 34)</b>							<b>0,00</b>	<b>0,00</b>	<b>0,00</b>
<b>SA3</b>	<b>Saldo (3) Nettofinanzierungssaldo (Saldo 1 + Saldo 2)</b>							<b>-129 710,49</b>	<b>-130 000,00</b>	<b>289,51</b>
<b>Finanzierungstätigkeit</b>										
<b>SU 35</b>	<b>Summe Einzahlungen aus der Finanzierungstätigkeit</b>							<b>0,00</b>	<b>0,00</b>	<b>0,00</b>
<b>SU 36</b>	<b>Summe Auszahlungen aus der Finanzierungstätigkeit</b>							<b>0,00</b>	<b>0,00</b>	<b>0,00</b>
<b>SA4</b>	<b>Saldo (4) Geldfluss aus der Finanzierungstätigkeit (35 - 36)</b>							<b>0,00</b>	<b>0,00</b>	<b>0,00</b>
<b>SA5</b>	<b>Saldo (5) Geldfluss aus der voranschlagswirksamen Gebarung (Saldo 3 + Saldo 4)</b>							<b>-129 710,49</b>	<b>-130 000,00</b>	<b>289,51</b>
<b>01</b>	<b>Hauptverwaltung</b>									
<b>010</b>	<b>Zentralamt</b>									
<b>010000</b>	<b>Gemeindeamt</b>									
<b>Operative Gebarung</b>										
2/010000+808100	Gläserverkauf	2116	3116	16	17,50		17,50	17,50		17,50
2/010000+813000	Erträge aus der Auflösung von Investitionszuschüssen (Kapitaltransfers)	2127			3 300,00	3 300,00				
2/010000+816000	Kostenbeiträge (Kostensätze) für sonstige Leistungen	2114	3114	13	150,24	200,00	-49,76	150,24	200,00	-49,76

		MVAG			Ergebnisrechnung			Finanzierungsrechnung		
		EH	FH	VCQU	RA 2025	VA 2025	RA - VA	RA 2025	VA 2025	RA - VA
2/010000+827000	Kostensatz für die Überlassung von Bediensteten an Dritte	2116	3116	18	1 154,78	1 100,00	54,78	1 154,78	1 100,00	54,78
2/010000+828000	Kopien	2116	3116	18	11,40	100,00	-88,60	11,40	100,00	-88,60
2/010000+829000	Sonstige Erträge	2116	3116		93,00	200,00	-107,00	93,00	200,00	-107,00
<b>SU 21 / 31</b>	<b>Summe Erträge / Einzahlungen operative Gebarung</b>				<b>4 726,92</b>	<b>4 900,00</b>	<b>-173,08</b>	<b>1 426,92</b>	<b>1 600,00</b>	<b>-173,08</b>
1/010000-400000	Geringwertige Wirtschaftsgüter (GWG)	2221	3221	23	399,00	1 000,00	-601,00	399,00	1 000,00	-601,00
1/010000-451000	Beheizung	2221	3221	23	485,64	1 500,00	-1 014,36	485,64	1 500,00	-1 014,36
1/010000-454000	Reinigung	2221	3221	23	73,40	100,00	-26,60	73,40	100,00	-26,60
1/010000-456000	Büromaterial	2221	3221	23	998,97	1 200,00	-201,03	998,97	1 200,00	-201,03
1/010000-457000	Gesetzesbl., Zeitschr., Formular	2221	3221	23	27,28	100,00	-72,72	27,28	100,00	-72,72
1/010000-459000	Sonstige Verbrauchsgüter	2221	3221	23	311,10	500,00	-188,90	311,10	500,00	-188,90
1/010000-510000	Bezüge VB Verwaltung	2211	3211	20	85 769,98	85 500,00	269,98	85 769,98	85 500,00	269,98
1/010000-511000	Bezüge VB handwerkli. Verwendung	2211	3211	20	8 430,66	8 100,00	330,66	8 430,66	8 100,00	330,66
1/010000-580000	DGB zum Ausgleichsfonds für FB	2212	3212	20	3 485,55	3 400,00	85,55	3 485,55	3 400,00	85,55
1/010000-582000	Sonst. DGB zur sozialen Sicherheit	2212	3212	20	19 978,66	19 300,00	678,66	19 978,66	19 300,00	678,66
5/010000-591000	Dotierung von Rückstellungen für Abfertigungen	2214				100,00	-100,00			
1/010000-591000	Dotierung von Rückstellungen für Abfertigungen	2214			1 043,28	100,00	943,28			
1/010000-592000	Dotierung von Rückstellungen für Jubiläumszuwendungen	2214			5 375,92	400,00	4 975,92			
1/010000-600000	Strom	2222	3222	24	1 807,70	2 400,00	-592,30	1 807,70	2 400,00	-592,30
1/010000-614000	Instandhaltung von Gebäuden	2224	3224	24	640,55	600,00	40,55	640,55	600,00	40,55
1/010000-616000	Instandh. von Maschinen u. masch. Anla	2224	3224	24	6 247,47	8 400,00	-2 152,53	6 216,32	8 400,00	-2 183,68
1/010000-630000	Postdienste	2222	3222	24	1 347,50	1 500,00	-152,50	1 309,28	1 500,00	-190,72
1/010000-631000	Telekommunikationsdienste	2222	3222	24	393,57	600,00	-206,43	402,10	600,00	-197,90
1/010000-650000	Zinsen für Finanzschulden in Euro	2241	3241			5 500,00	-5 500,00		5 500,00	-5 500,00
1/010000-651000	Zinsaufwand für Finanzierungsleasing	2241	3241		10 540,39	900,00	9 640,39	10 540,39	900,00	9 640,39
1/010000-670000	Versicherungen	2222	3222	24	2 351,14	3 800,00	-1 448,86	3 324,54	3 800,00	-475,46
1/010000-680000	Planmäßige Abschreibung	2226			19 963,52	20 000,00	-36,48			
1/010000-710000	Steuern und Abgaben	2225	3225	24		100,00	-100,00		100,00	-100,00
1/010000-711000	Gebühren für Gemeindeeinrichtungen	2225	3225	24	374,79	600,00	-225,21	374,79	600,00	-225,21
1/010000-724000	Reisegebühren	2225	3225	24	46,27	200,00	-153,73	46,27	200,00	-153,73
1/010000-729000	Sonstige Ausgaben	2225	3225	24	416,57	500,00	-83,43	416,57	500,00	-83,43
<b>SU 22 / 32</b>	<b>Summe Aufwendungen / Auszahlungen operative Gebarung</b>				<b>170 508,91</b>	<b>166 400,00</b>	<b>4 108,91</b>	<b>145 038,75</b>	<b>145 800,00</b>	<b>-761,25</b>
<b>SA 0 / SA 1</b>	<b>(0) Nettoergebnis (21 - 22) / (1) Geldfluss operative Gebarung (31 - 32)</b>				<b>-165 781,99</b>	<b>-161 500,00</b>	<b>-4 281,99</b>	<b>-143 611,83</b>	<b>-144 200,00</b>	<b>588,17</b>
<b>SU 23</b>	<b>Summe Haushaltsrücklagen</b>				<b>0,00</b>	<b>0,00</b>	<b>0,00</b>	<b>0,00</b>	<b>0,00</b>	<b>0,00</b>
<b>SA00</b>	<b>Nettoergebnis nach Zuw./Entn. Haushaltsrücklagen (Saldo 0 +/- SU23)</b>				<b>-165 781,99</b>	<b>-161 500,00</b>	<b>-4 281,99</b>			
<b>Investive Gebarung</b>										
<b>SU 33</b>	<b>Summe Einzahlungen investive Gebarung</b>							<b>0,00</b>	<b>0,00</b>	<b>0,00</b>

		MVAG			Ergebnisrechnung			Finanzierungsrechnung		
		MVAG	MVAG	VCQU	RA 2025	VA 2025	RA - VA	RA 2025	VA 2025	RA - VA
		EH	FH							
1/010000-020000	Ankauf Maschinen		3414	2 41					800,00	-800,00
1/010000-042000	Amtsausstattung		3415	2 41				718,86	1 000,00	-281,14
<b>SU 34</b>	<b>Summe Auszahlungen investive Gebarung</b>							<b>718,86</b>	<b>1 800,00</b>	<b>-1 081,14</b>
<b>SA2</b>	<b>Saldo (2) Geldfluss aus der Investiven Gebarung (33 – 34)</b>							<b>-718,86</b>	<b>-1 800,00</b>	<b>1 081,14</b>
<b>SA3</b>	<b>Saldo (3) Nettofinanzierungssaldo (Saldo 1 + Saldo 2)</b>							<b>-144 330,69</b>	<b>-146 000,00</b>	<b>1 669,31</b>
<b>Finanzierungstätigkeit</b>										
<b>SU 35</b>	<b>Summe Einzahlungen aus der Finanzierungstätigkeit</b>							<b>0,00</b>	<b>0,00</b>	<b>0,00</b>
1/010000-310000	Verbindlichkeiten aus Finanzierungsleasing		3615					4 235,09	13 000,00	-8 764,91
<b>SU 36</b>	<b>Summe Auszahlungen aus der Finanzierungstätigkeit</b>							<b>4 235,09</b>	<b>13 000,00</b>	<b>-8 764,91</b>
<b>SA4</b>	<b>Saldo (4) Geldfluss aus der Finanzierungstätigkeit (35 – 36)</b>							<b>-4 235,09</b>	<b>-13 000,00</b>	<b>8 764,91</b>
<b>SA5</b>	<b>Saldo (5) Geldfluss aus der voranschlagswirksamen Gebarung (Saldo 3 + Saldo 4)</b>							<b>-148 565,78</b>	<b>-159 000,00</b>	<b>10 434,22</b>
<b>015</b>	<b>Pressestelle, Amtsblatt und Öffentlichkeitsarbeit</b>									
<b>015000</b>	<b>Pressestelle, Amtsblatt und Öffentlichkeitsarbeit</b>									
<b>Operative Gebarung</b>										
2/015000+810000	Nebenerlöse	2114	3114	13	1 650,00	1 800,00	-150,00	1 650,00	1 800,00	-150,00
<b>SU 21 / 31</b>	<b>Summe Erträge / Einzahlungen operative Gebarung</b>				<b>1 650,00</b>	<b>1 800,00</b>	<b>-150,00</b>	<b>1 650,00</b>	<b>1 800,00</b>	<b>-150,00</b>
1/015000-728000	Kosten Webauftritt	2225	3225	24	141,60	100,00	41,60	141,60	100,00	41,60
<b>SU 22 / 32</b>	<b>Summe Aufwendungen / Auszahlungen operative Gebarung</b>				<b>141,60</b>	<b>100,00</b>	<b>41,60</b>	<b>141,60</b>	<b>100,00</b>	<b>41,60</b>
<b>SA 0 / SA 1</b>	<b>(0) Nettoergebnis (21 - 22) / (1) Geldfluss operative Gebarung (31 – 32)</b>				<b>1 508,40</b>	<b>1 700,00</b>	<b>-191,60</b>	<b>1 508,40</b>	<b>1 700,00</b>	<b>-191,60</b>
<b>SU 23</b>	<b>Summe Haushaltsrücklagen</b>				<b>0,00</b>	<b>0,00</b>	<b>0,00</b>	<b>0,00</b>	<b>0,00</b>	<b>0,00</b>
<b>SA00</b>	<b>Nettoergebnis nach Zuw./Entn. Haushaltsrücklagen (Saldo 0 +/- SU23)</b>				<b>1 508,40</b>	<b>1 700,00</b>	<b>-191,60</b>			
<b>Investive Gebarung</b>										
<b>SU 33</b>	<b>Summe Einzahlungen investive Gebarung</b>							<b>0,00</b>	<b>0,00</b>	<b>0,00</b>
<b>SU 34</b>	<b>Summe Auszahlungen investive Gebarung</b>							<b>0,00</b>	<b>0,00</b>	<b>0,00</b>
<b>SA2</b>	<b>Saldo (2) Geldfluss aus der Investiven Gebarung (33 – 34)</b>							<b>0,00</b>	<b>0,00</b>	<b>0,00</b>
<b>SA3</b>	<b>Saldo (3) Nettofinanzierungssaldo (Saldo 1 + Saldo 2)</b>							<b>1 508,40</b>	<b>1 700,00</b>	<b>-191,60</b>
<b>Finanzierungstätigkeit</b>										
<b>SU 35</b>	<b>Summe Einzahlungen aus der Finanzierungstätigkeit</b>							<b>0,00</b>	<b>0,00</b>	<b>0,00</b>
<b>SU 36</b>	<b>Summe Auszahlungen aus der Finanzierungstätigkeit</b>							<b>0,00</b>	<b>0,00</b>	<b>0,00</b>
<b>SA4</b>	<b>Saldo (4) Geldfluss aus der Finanzierungstätigkeit (35 – 36)</b>							<b>0,00</b>	<b>0,00</b>	<b>0,00</b>
<b>SA5</b>	<b>Saldo (5) Geldfluss aus der voranschlagswirksamen Gebarung (Saldo 3 + Saldo 4)</b>							<b>1 508,40</b>	<b>1 700,00</b>	<b>-191,60</b>
<b>019</b>	<b>Repräsentation</b>									
<b>019000</b>	<b>Repräsentation</b>									
<b>Operative Gebarung</b>										
<b>SU 21 / 31</b>	<b>Summe Erträge / Einzahlungen operative Gebarung</b>				<b>0,00</b>	<b>0,00</b>	<b>0,00</b>	<b>0,00</b>	<b>0,00</b>	<b>0,00</b>

		MVAG MVAG VCQU			Ergebnisrechnung			Finanzierungsrechnung		
		EH	FH	VCQU	RA 2025	VA 2025	RA - VA	RA 2025	VA 2025	RA - VA
1/019000-723000	Repraesentationsausgaben	2225	3225	24	1 600,83	1 400,00	200,83	1 810,71	1 400,00	410,71
<b>SU 22 / 32</b>	<b>Summe Aufwendungen / Auszahlungen operative Gebarung</b>				<b>1 600,83</b>	<b>1 400,00</b>	<b>200,83</b>	<b>1 810,71</b>	<b>1 400,00</b>	<b>410,71</b>
<b>SA 0 / SA 1</b>	<b>(0) Nettoergebnis (21 - 22) / (1) Geldfluss operative Gebarung (31 - 32)</b>				<b>-1 600,83</b>	<b>-1 400,00</b>	<b>-200,83</b>	<b>-1 810,71</b>	<b>-1 400,00</b>	<b>-410,71</b>
<b>SU 23</b>	<b>Summe Haushaltsrücklagen</b>				<b>0,00</b>	<b>0,00</b>	<b>0,00</b>	<b>0,00</b>	<b>0,00</b>	<b>0,00</b>
<b>SA00</b>	<b>Nettoergebnis nach Zuw./Entn. Haushaltsrücklagen (Saldo 0 +/- SU23)</b>				<b>-1 600,83</b>	<b>-1 400,00</b>	<b>-200,83</b>			
<b>Investive Gebarung</b>										
<b>SU 33</b>	<b>Summe Einzahlungen investive Gebarung</b>							<b>0,00</b>	<b>0,00</b>	<b>0,00</b>
<b>SU 34</b>	<b>Summe Auszahlungen investive Gebarung</b>							<b>0,00</b>	<b>0,00</b>	<b>0,00</b>
<b>SA2</b>	<b>Saldo (2) Geldfluss aus der Investiven Gebarung (33 - 34)</b>							<b>0,00</b>	<b>0,00</b>	<b>0,00</b>
<b>SA3</b>	<b>Saldo (3) Nettofinanzierungssaldo (Saldo 1 + Saldo 2)</b>							<b>-1 810,71</b>	<b>-1 400,00</b>	<b>-410,71</b>
<b>Finanzierungstätigkeit</b>										
<b>SU 35</b>	<b>Summe Einzahlungen aus der Finanzierungstätigkeit</b>							<b>0,00</b>	<b>0,00</b>	<b>0,00</b>
<b>SU 36</b>	<b>Summe Auszahlungen aus der Finanzierungstätigkeit</b>							<b>0,00</b>	<b>0,00</b>	<b>0,00</b>
<b>SA4</b>	<b>Saldo (4) Geldfluss aus der Finanzierungstätigkeit (35 - 36)</b>							<b>0,00</b>	<b>0,00</b>	<b>0,00</b>
<b>SA5</b>	<b>Saldo (5) Geldfluss aus der voranschlagswirksamen Gebarung (Saldo 3 + Saldo 4)</b>							<b>-1 810,71</b>	<b>-1 400,00</b>	<b>-410,71</b>
<b>02 Hauptverwaltung</b>										
<b>022 Standesamt</b>										
<b>022000 Standesamt</b>										
<b>Operative Gebarung</b>										
<b>SU 21 / 31</b>	<b>Summe Erträge / Einzahlungen operative Gebarung</b>				<b>0,00</b>	<b>0,00</b>	<b>0,00</b>	<b>0,00</b>	<b>0,00</b>	<b>0,00</b>
1/022000-752000	Beitrag Standesamts- und Staatsbürgerschaftsverband	2231	3231	26	15 590,19	15 800,00	-209,81	15 590,19	15 800,00	-209,81
<b>SU 22 / 32</b>	<b>Summe Aufwendungen / Auszahlungen operative Gebarung</b>				<b>15 590,19</b>	<b>15 800,00</b>	<b>-209,81</b>	<b>15 590,19</b>	<b>15 800,00</b>	<b>-209,81</b>
<b>SA 0 / SA 1</b>	<b>(0) Nettoergebnis (21 - 22) / (1) Geldfluss operative Gebarung (31 - 32)</b>				<b>-15 590,19</b>	<b>-15 800,00</b>	<b>209,81</b>	<b>-15 590,19</b>	<b>-15 800,00</b>	<b>209,81</b>
<b>SU 23</b>	<b>Summe Haushaltsrücklagen</b>				<b>0,00</b>	<b>0,00</b>	<b>0,00</b>	<b>0,00</b>	<b>0,00</b>	<b>0,00</b>
<b>SA00</b>	<b>Nettoergebnis nach Zuw./Entn. Haushaltsrücklagen (Saldo 0 +/- SU23)</b>				<b>-15 590,19</b>	<b>-15 800,00</b>	<b>209,81</b>			
<b>Investive Gebarung</b>										
<b>SU 33</b>	<b>Summe Einzahlungen investive Gebarung</b>							<b>0,00</b>	<b>0,00</b>	<b>0,00</b>
<b>SU 34</b>	<b>Summe Auszahlungen investive Gebarung</b>							<b>0,00</b>	<b>0,00</b>	<b>0,00</b>
<b>SA2</b>	<b>Saldo (2) Geldfluss aus der Investiven Gebarung (33 - 34)</b>							<b>0,00</b>	<b>0,00</b>	<b>0,00</b>
<b>SA3</b>	<b>Saldo (3) Nettofinanzierungssaldo (Saldo 1 + Saldo 2)</b>							<b>-15 590,19</b>	<b>-15 800,00</b>	<b>209,81</b>
<b>Finanzierungstätigkeit</b>										
<b>SU 35</b>	<b>Summe Einzahlungen aus der Finanzierungstätigkeit</b>							<b>0,00</b>	<b>0,00</b>	<b>0,00</b>
<b>SU 36</b>	<b>Summe Auszahlungen aus der Finanzierungstätigkeit</b>							<b>0,00</b>	<b>0,00</b>	<b>0,00</b>
<b>SA4</b>	<b>Saldo (4) Geldfluss aus der Finanzierungstätigkeit (35 - 36)</b>							<b>0,00</b>	<b>0,00</b>	<b>0,00</b>

		MVAG			Ergebnisrechnung			Finanzierungsrechnung		
		EH	FH	VCQU	RA 2025	VA 2025	RA - VA	RA 2025	VA 2025	RA - VA
<b>SA5</b>	<b>Saldo (5) Geldfluss aus der voranschlagswirksamen Gebarung (Saldo 3 + Saldo 4)</b>							<b>-15 590,19</b>	<b>-15 800,00</b>	<b>209,81</b>
<b>024</b>	<b>Wahlamt</b>									
<b>024000</b>	<b>Wahlamt</b>									
<b>Operative Gebarung</b>										
2/024000+816000	Ersätze für Wahlen	2114	3114	13	1 679,13	1 100,00	579,13	1 679,13	1 100,00	579,13
<b>SU 21 / 31</b>	<b>Summe Erträge / Einzahlungen operative Gebarung</b>				<b>1 679,13</b>	<b>1 100,00</b>	<b>579,13</b>	<b>1 679,13</b>	<b>1 100,00</b>	<b>579,13</b>
<b>SU 22 / 32</b>	<b>Summe Aufwendungen / Auszahlungen operative Gebarung</b>				<b>0,00</b>	<b>0,00</b>	<b>0,00</b>	<b>0,00</b>	<b>0,00</b>	<b>0,00</b>
<b>SA 0 / SA 1</b>	<b>(0) Nettoergebnis (21 - 22) / (1) Geldfluss operative Gebarung (31 - 32)</b>				<b>1 679,13</b>	<b>1 100,00</b>	<b>579,13</b>	<b>1 679,13</b>	<b>1 100,00</b>	<b>579,13</b>
<b>SU 23</b>	<b>Summe Haushaltsrücklagen</b>				<b>0,00</b>	<b>0,00</b>	<b>0,00</b>	<b>0,00</b>	<b>0,00</b>	<b>0,00</b>
<b>SA00</b>	<b>Nettoergebnis nach Zuw./Entn. Haushaltsrücklagen (Saldo 0 +/- SU23)</b>				<b>1 679,13</b>	<b>1 100,00</b>	<b>579,13</b>			
<b>Investive Gebarung</b>										
<b>SU 33</b>	<b>Summe Einzahlungen investive Gebarung</b>							<b>0,00</b>	<b>0,00</b>	<b>0,00</b>
<b>SU 34</b>	<b>Summe Auszahlungen investive Gebarung</b>							<b>0,00</b>	<b>0,00</b>	<b>0,00</b>
<b>SA2</b>	<b>Saldo (2) Geldfluss aus der Investiven Gebarung (33 - 34)</b>							<b>0,00</b>	<b>0,00</b>	<b>0,00</b>
<b>SA3</b>	<b>Saldo (3) Nettofinanzierungssaldo (Saldo 1 + Saldo 2)</b>							<b>1 679,13</b>	<b>1 100,00</b>	<b>579,13</b>
<b>Finanzierungstätigkeit</b>										
<b>SU 35</b>	<b>Summe Einzahlungen aus der Finanzierungstätigkeit</b>							<b>0,00</b>	<b>0,00</b>	<b>0,00</b>
<b>SU 36</b>	<b>Summe Auszahlungen aus der Finanzierungstätigkeit</b>							<b>0,00</b>	<b>0,00</b>	<b>0,00</b>
<b>SA4</b>	<b>Saldo (4) Geldfluss aus der Finanzierungstätigkeit (35 - 36)</b>							<b>0,00</b>	<b>0,00</b>	<b>0,00</b>
<b>SA5</b>	<b>Saldo (5) Geldfluss aus der voranschlagswirksamen Gebarung (Saldo 3 + Saldo 4)</b>							<b>1 679,13</b>	<b>1 100,00</b>	<b>579,13</b>
<b>03</b>	<b>Bauverwaltung</b>									
<b>031</b>	<b>Amt für Raumordnung und Raumplanung</b>									
<b>031000</b>	<b>Amt f.Raumordnung u.Raumplanung</b>									
<b>Operative Gebarung</b>										
<b>SU 21 / 31</b>	<b>Summe Erträge / Einzahlungen operative Gebarung</b>				<b>0,00</b>	<b>0,00</b>	<b>0,00</b>	<b>0,00</b>	<b>0,00</b>	<b>0,00</b>
1/031000-680000	Planmäßige Abschreibung	2226			14 030,36	12 800,00	1 230,36			
<b>SU 22 / 32</b>	<b>Summe Aufwendungen / Auszahlungen operative Gebarung</b>				<b>14 030,36</b>	<b>12 800,00</b>	<b>1 230,36</b>	<b>0,00</b>	<b>0,00</b>	<b>0,00</b>
<b>SA 0 / SA 1</b>	<b>(0) Nettoergebnis (21 - 22) / (1) Geldfluss operative Gebarung (31 - 32)</b>				<b>-14 030,36</b>	<b>-12 800,00</b>	<b>-1 230,36</b>	<b>0,00</b>	<b>0,00</b>	<b>0,00</b>
<b>SU 23</b>	<b>Summe Haushaltsrücklagen</b>				<b>0,00</b>	<b>0,00</b>	<b>0,00</b>	<b>0,00</b>	<b>0,00</b>	<b>0,00</b>
<b>SA00</b>	<b>Nettoergebnis nach Zuw./Entn. Haushaltsrücklagen (Saldo 0 +/- SU23)</b>				<b>-14 030,36</b>	<b>-12 800,00</b>	<b>-1 230,36</b>			
<b>Investive Gebarung</b>										
<b>SU 33</b>	<b>Summe Einzahlungen investive Gebarung</b>							<b>0,00</b>	<b>0,00</b>	<b>0,00</b>
1/031000-070000	Flächenwidmungsplan	3411	2	42				2 106,00	5 000,00	-2 894,00
<b>SU 34</b>	<b>Summe Auszahlungen investive Gebarung</b>							<b>2 106,00</b>	<b>5 000,00</b>	<b>-2 894,00</b>
<b>SA2</b>	<b>Saldo (2) Geldfluss aus der Investiven Gebarung (33 - 34)</b>							<b>-2 106,00</b>	<b>-5 000,00</b>	<b>2 894,00</b>



		MVAG	MVAG	VCQU	Ergebnisrechnung			Finanzierungsrechnung		
		EH	FH		RA 2025	VA 2025	RA - VA	RA 2025	VA 2025	RA - VA
<b>Investive Gebarung</b>										
SU 33	Summe Einzahlungen investive Gebarung							0,00	0,00	0,00
SU 34	Summe Auszahlungen investive Gebarung							0,00	0,00	0,00
SA2	Saldo (2) Geldfluss aus der Investiven Gebarung (33 – 34)							0,00	0,00	0,00
SA3	Saldo (3) Nettofinanzierungssaldo (Saldo 1 + Saldo 2)							-1 404,17	-800,00	-604,17
<b>Finanzierungstätigkeit</b>										
SU 35	Summe Einzahlungen aus der Finanzierungstätigkeit							0,00	0,00	0,00
SU 36	Summe Auszahlungen aus der Finanzierungstätigkeit							0,00	0,00	0,00
SA4	Saldo (4) Geldfluss aus der Finanzierungstätigkeit (35 – 36)							0,00	0,00	0,00
SA5	Saldo (5) Geldfluss aus der voranschlagswirksamen Gebarung (Saldo 3 + Saldo 4)							-1 404,17	-800,00	-604,17
<b>063</b>	<b>Städtekontakte und Partnerschaften</b>									
<b>063000</b>	<b>Städtekontakte und Partnerschaften</b>									
<b>Operative Gebarung</b>										
2/063000+829020	Einnahmen Buskosten	2116	3116	18	2 400,00	2 400,00		2 400,00	2 400,00	
SU 21 / 31	Summe Erträge / Einzahlungen operative Gebarung				2 400,00	2 400,00	0,00	2 400,00	2 400,00	0,00
1/063000-728000	Partnerschaft	2225	3225	24	5 796,77	6 700,00	-903,23	6 690,77	6 700,00	-9,23
SU 22 / 32	Summe Aufwendungen / Auszahlungen operative Gebarung				5 796,77	6 700,00	-903,23	6 690,77	6 700,00	-9,23
SA 0 / SA 1	(0) Nettoergebnis (21 - 22) / (1) Geldfluss operative Gebarung (31 – 32)				-3 396,77	-4 300,00	903,23	-4 290,77	-4 300,00	9,23
SU 23	Summe Haushaltsrücklagen				0,00	0,00	0,00	0,00	0,00	0,00
SA00	Nettoergebnis nach Zuw./Entn. Haushaltsrücklagen (Saldo 0 +/- SU23)				-3 396,77	-4 300,00	903,23			
<b>Investive Gebarung</b>										
SU 33	Summe Einzahlungen investive Gebarung							0,00	0,00	0,00
SU 34	Summe Auszahlungen investive Gebarung							0,00	0,00	0,00
SA2	Saldo (2) Geldfluss aus der Investiven Gebarung (33 – 34)							0,00	0,00	0,00
SA3	Saldo (3) Nettofinanzierungssaldo (Saldo 1 + Saldo 2)							-4 290,77	-4 300,00	9,23
<b>Finanzierungstätigkeit</b>										
SU 35	Summe Einzahlungen aus der Finanzierungstätigkeit							0,00	0,00	0,00
SU 36	Summe Auszahlungen aus der Finanzierungstätigkeit							0,00	0,00	0,00
SA4	Saldo (4) Geldfluss aus der Finanzierungstätigkeit (35 – 36)							0,00	0,00	0,00
SA5	Saldo (5) Geldfluss aus der voranschlagswirksamen Gebarung (Saldo 3 + Saldo 4)							-4 290,77	-4 300,00	9,23

	MVAG	MVAG	VCQU	Ergebnisrechnung			Finanzierungsrechnung			
				EH	FH		RA 2025	VA 2025	RA - VA	RA 2025
<b>09</b>	<b>Personalbetreuung</b>									
<b>091</b>	<b>Personalausbildung und Personalfortbildung</b>									
<b>091000</b>	<b>Personalausbildung und Personalfort</b>									
<b>Operative Gebarung</b>										
<b>SU 21 / 31</b>	<b>Summe Erträge / Einzahlungen operative Gebarung</b>			<b>0,00</b>	<b>0,00</b>	<b>0,00</b>	<b>0,00</b>	<b>0,00</b>	<b>0,00</b>	
1/091000-728000	Schulung Bedienstete	2225	3225	24	943,00	1 500,00	-557,00	943,00	1 500,00	-557,00
<b>SU 22 / 32</b>	<b>Summe Aufwendungen / Auszahlungen operative Gebarung</b>			<b>943,00</b>	<b>1 500,00</b>	<b>-557,00</b>	<b>943,00</b>	<b>1 500,00</b>	<b>-557,00</b>	
<b>SA 0 / SA 1</b>	<b>(0) Nettoergebnis (21 - 22) / (1) Geldfluss operative Gebarung (31 - 32)</b>			<b>-943,00</b>	<b>-1 500,00</b>	<b>557,00</b>	<b>-943,00</b>	<b>-1 500,00</b>	<b>557,00</b>	
<b>SU 23</b>	<b>Summe Haushaltsrücklagen</b>			<b>0,00</b>	<b>0,00</b>	<b>0,00</b>	<b>0,00</b>	<b>0,00</b>	<b>0,00</b>	
<b>SA00</b>	<b>Nettoergebnis nach Zuw./Entn. Haushaltsrücklagen (Saldo 0 +/- SU23)</b>			<b>-943,00</b>	<b>-1 500,00</b>	<b>557,00</b>				
<b>Investive Gebarung</b>										
<b>SU 33</b>	<b>Summe Einzahlungen investive Gebarung</b>						<b>0,00</b>	<b>0,00</b>	<b>0,00</b>	
<b>SU 34</b>	<b>Summe Auszahlungen investive Gebarung</b>						<b>0,00</b>	<b>0,00</b>	<b>0,00</b>	
<b>SA2</b>	<b>Saldo (2) Geldfluss aus der Investiven Gebarung (33 - 34)</b>						<b>0,00</b>	<b>0,00</b>	<b>0,00</b>	
<b>SA3</b>	<b>Saldo (3) Nettofinanzierungssaldo (Saldo 1 + Saldo 2)</b>						<b>-943,00</b>	<b>-1 500,00</b>	<b>557,00</b>	
<b>Finanzierungstätigkeit</b>										
<b>SU 35</b>	<b>Summe Einzahlungen aus der Finanzierungstätigkeit</b>						<b>0,00</b>	<b>0,00</b>	<b>0,00</b>	
<b>SU 36</b>	<b>Summe Auszahlungen aus der Finanzierungstätigkeit</b>						<b>0,00</b>	<b>0,00</b>	<b>0,00</b>	
<b>SA4</b>	<b>Saldo (4) Geldfluss aus der Finanzierungstätigkeit (35 - 36)</b>						<b>0,00</b>	<b>0,00</b>	<b>0,00</b>	
<b>SA5</b>	<b>Saldo (5) Geldfluss aus der voranschlagswirksamen Gebarung (Saldo 3 + Saldo 4)</b>						<b>-943,00</b>	<b>-1 500,00</b>	<b>557,00</b>	

		MVAG	MVAG	VCQU	Ergebnisrechnung			Finanzierungsrechnung		
		EH	FH		RA 2025	VA 2025	RA - VA	RA 2025	VA 2025	RA - VA
<b>1 Öffentliche Ordnung und Sicherheit</b>										
<b>13</b>	<b>Sonderpolizei</b>									
<b>131</b>	<b>Bau- und Feuerpolizei</b>									
<b>131000</b>	<b>Bau und Feuerpolizei</b>									
<b>Operative Gebarung</b>										
2/131000+816000	Ersatz der Sachverst.Honorare	2114	3114	13	8 445,00	6 500,00	1 945,00	7 345,00	6 500,00	845,00
<b>SU 21 / 31</b>	<b>Summe Erträge / Einzahlungen operative Gebarung</b>				<b>8 445,00</b>	<b>6 500,00</b>	<b>1 945,00</b>	<b>7 345,00</b>	<b>6 500,00</b>	<b>845,00</b>
1/131000-640000	Sachverstaendigenhonorare	2222	3222	24	14 952,00	17 000,00	-2 048,00	14 952,00	17 000,00	-2 048,00
<b>SU 22 / 32</b>	<b>Summe Aufwendungen / Auszahlungen operative Gebarung</b>				<b>14 952,00</b>	<b>17 000,00</b>	<b>-2 048,00</b>	<b>14 952,00</b>	<b>17 000,00</b>	<b>-2 048,00</b>
<b>SA 0 / SA 1</b>	<b>(0) Nettoergebnis (21 - 22) / (1) Geldfluss operative Gebarung (31 - 32)</b>				<b>-6 507,00</b>	<b>-10 500,00</b>	<b>3 993,00</b>	<b>-7 607,00</b>	<b>-10 500,00</b>	<b>2 893,00</b>
<b>SU 23</b>	<b>Summe Haushaltsrücklagen</b>				<b>0,00</b>	<b>0,00</b>	<b>0,00</b>	<b>0,00</b>	<b>0,00</b>	<b>0,00</b>
<b>SA00</b>	<b>Nettoergebnis nach Zuw./Entn. Haushaltsrücklagen (Saldo 0 +/- SU23)</b>				<b>-6 507,00</b>	<b>-10 500,00</b>	<b>3 993,00</b>			
<b>Investive Gebarung</b>										
<b>SU 33</b>	<b>Summe Einzahlungen investive Gebarung</b>							<b>0,00</b>	<b>0,00</b>	<b>0,00</b>
<b>SU 34</b>	<b>Summe Auszahlungen investive Gebarung</b>							<b>0,00</b>	<b>0,00</b>	<b>0,00</b>
<b>SA2</b>	<b>Saldo (2) Geldfluss aus der Investiven Gebarung (33 - 34)</b>							<b>0,00</b>	<b>0,00</b>	<b>0,00</b>
<b>SA3</b>	<b>Saldo (3) Nettofinanzierungssaldo (Saldo 1 + Saldo 2)</b>							<b>-7 607,00</b>	<b>-10 500,00</b>	<b>2 893,00</b>
<b>Finanzierungstätigkeit</b>										
<b>SU 35</b>	<b>Summe Einzahlungen aus der Finanzierungstätigkeit</b>							<b>0,00</b>	<b>0,00</b>	<b>0,00</b>
<b>SU 36</b>	<b>Summe Auszahlungen aus der Finanzierungstätigkeit</b>							<b>0,00</b>	<b>0,00</b>	<b>0,00</b>
<b>SA4</b>	<b>Saldo (4) Geldfluss aus der Finanzierungstätigkeit (35 - 36)</b>							<b>0,00</b>	<b>0,00</b>	<b>0,00</b>
<b>SA5</b>	<b>Saldo (5) Geldfluss aus der voranschlagswirksamen Gebarung (Saldo 3 + Saldo 4)</b>							<b>-7 607,00</b>	<b>-10 500,00</b>	<b>2 893,00</b>
<b>132</b>	<b>Gesundheitspolizei</b>									
<b>132000</b>	<b>Gesundheitspolizei</b>									
<b>Operative Gebarung</b>										
<b>SU 21 / 31</b>	<b>Summe Erträge / Einzahlungen operative Gebarung</b>				<b>0,00</b>	<b>0,00</b>	<b>0,00</b>	<b>0,00</b>	<b>0,00</b>	<b>0,00</b>
1/132000-728000	Totenbeschau	2225	3225	24	842,92	1 000,00	-157,08	842,92	1 000,00	-157,08
<b>SU 22 / 32</b>	<b>Summe Aufwendungen / Auszahlungen operative Gebarung</b>				<b>842,92</b>	<b>1 000,00</b>	<b>-157,08</b>	<b>842,92</b>	<b>1 000,00</b>	<b>-157,08</b>
<b>SA 0 / SA 1</b>	<b>(0) Nettoergebnis (21 - 22) / (1) Geldfluss operative Gebarung (31 - 32)</b>				<b>-842,92</b>	<b>-1 000,00</b>	<b>157,08</b>	<b>-842,92</b>	<b>-1 000,00</b>	<b>157,08</b>
<b>SU 23</b>	<b>Summe Haushaltsrücklagen</b>				<b>0,00</b>	<b>0,00</b>	<b>0,00</b>	<b>0,00</b>	<b>0,00</b>	<b>0,00</b>
<b>SA00</b>	<b>Nettoergebnis nach Zuw./Entn. Haushaltsrücklagen (Saldo 0 +/- SU23)</b>				<b>-842,92</b>	<b>-1 000,00</b>	<b>157,08</b>			
<b>Investive Gebarung</b>										
<b>SU 33</b>	<b>Summe Einzahlungen investive Gebarung</b>							<b>0,00</b>	<b>0,00</b>	<b>0,00</b>
<b>SU 34</b>	<b>Summe Auszahlungen investive Gebarung</b>							<b>0,00</b>	<b>0,00</b>	<b>0,00</b>
<b>SA2</b>	<b>Saldo (2) Geldfluss aus der Investiven Gebarung (33 - 34)</b>							<b>0,00</b>	<b>0,00</b>	<b>0,00</b>

		MVAG	MVAG	VCQU	Ergebnisrechnung			Finanzierungsrechnung		
		EH	FH		RA 2025	VA 2025	RA - VA	RA 2025	VA 2025	RA - VA
<b>SA3</b>	<b>Saldo (3) Nettofinanzierungssaldo (Saldo 1 + Saldo 2)</b>							<b>-842,92</b>	<b>-1 000,00</b>	<b>157,08</b>
<b>Finanzierungstätigkeit</b>										
<b>SU 35</b>	<b>Summe Einzahlungen aus der Finanzierungstätigkeit</b>							<b>0,00</b>	<b>0,00</b>	<b>0,00</b>
<b>SU 36</b>	<b>Summe Auszahlungen aus der Finanzierungstätigkeit</b>							<b>0,00</b>	<b>0,00</b>	<b>0,00</b>
<b>SA4</b>	<b>Saldo (4) Geldfluss aus der Finanzierungstätigkeit (35 – 36)</b>							<b>0,00</b>	<b>0,00</b>	<b>0,00</b>
<b>SA5</b>	<b>Saldo (5) Geldfluss aus der voranschlagswirksamen Gebarung (Saldo 3 + Saldo 4)</b>							<b>-842,92</b>	<b>-1 000,00</b>	<b>157,08</b>
<b>133</b>	<b>Veterinärpolizei</b>									
<b>133000</b>	<b>Veterinärpolizei</b>									
<b>Operative Gebarung</b>										
<b>SU 21 / 31</b>	<b>Summe Erträge / Einzahlungen operative Gebarung</b>				<b>0,00</b>	<b>0,00</b>	<b>0,00</b>	<b>0,00</b>	<b>0,00</b>	<b>0,00</b>
1/133000-413000	Hundemarken	2221	3221	23	119,22	200,00	-80,78	119,22	200,00	-80,78
<b>SU 22 / 32</b>	<b>Summe Aufwendungen / Auszahlungen operative Gebarung</b>				<b>119,22</b>	<b>200,00</b>	<b>-80,78</b>	<b>119,22</b>	<b>200,00</b>	<b>-80,78</b>
<b>SA 0 / SA 1</b>	<b>(0) Nettoergebnis (21 - 22) / (1) Geldfluss operative Gebarung (31 – 32)</b>				<b>-119,22</b>	<b>-200,00</b>	<b>80,78</b>	<b>-119,22</b>	<b>-200,00</b>	<b>80,78</b>
<b>SU 23</b>	<b>Summe Haushaltsrücklagen</b>				<b>0,00</b>	<b>0,00</b>	<b>0,00</b>	<b>0,00</b>	<b>0,00</b>	<b>0,00</b>
<b>SA00</b>	<b>Nettoergebnis nach Zuw./Entn. Haushaltsrücklagen (Saldo 0 +/- SU23)</b>				<b>-119,22</b>	<b>-200,00</b>	<b>80,78</b>			
<b>Investive Gebarung</b>										
<b>SU 33</b>	<b>Summe Einzahlungen investive Gebarung</b>							<b>0,00</b>	<b>0,00</b>	<b>0,00</b>
<b>SU 34</b>	<b>Summe Auszahlungen investive Gebarung</b>							<b>0,00</b>	<b>0,00</b>	<b>0,00</b>
<b>SA2</b>	<b>Saldo (2) Geldfluss aus der Investiven Gebarung (33 – 34)</b>							<b>0,00</b>	<b>0,00</b>	<b>0,00</b>
<b>SA3</b>	<b>Saldo (3) Nettofinanzierungssaldo (Saldo 1 + Saldo 2)</b>							<b>-119,22</b>	<b>-200,00</b>	<b>80,78</b>
<b>Finanzierungstätigkeit</b>										
<b>SU 35</b>	<b>Summe Einzahlungen aus der Finanzierungstätigkeit</b>							<b>0,00</b>	<b>0,00</b>	<b>0,00</b>
<b>SU 36</b>	<b>Summe Auszahlungen aus der Finanzierungstätigkeit</b>							<b>0,00</b>	<b>0,00</b>	<b>0,00</b>
<b>SA4</b>	<b>Saldo (4) Geldfluss aus der Finanzierungstätigkeit (35 – 36)</b>							<b>0,00</b>	<b>0,00</b>	<b>0,00</b>
<b>SA5</b>	<b>Saldo (5) Geldfluss aus der voranschlagswirksamen Gebarung (Saldo 3 + Saldo 4)</b>							<b>-119,22</b>	<b>-200,00</b>	<b>80,78</b>
<b>16</b>	<b>Feuerwehrwesen</b>									
<b>163</b>	<b>Freiwillige Feuerwehren</b>									
<b>163000</b>	<b>Freiwillige Feuerwehr</b>									
<b>Operative Gebarung</b>										
<b>SU 21 / 31</b>	<b>Summe Erträge / Einzahlungen operative Gebarung</b>				<b>0,00</b>	<b>0,00</b>	<b>0,00</b>	<b>0,00</b>	<b>0,00</b>	<b>0,00</b>
1/163000-754000	Transfers an sonstige Träger des öffentlichen Rechts	2231	3231	26	93,92	100,00	-6,08	93,92	100,00	-6,08
<b>SU 22 / 32</b>	<b>Summe Aufwendungen / Auszahlungen operative Gebarung</b>				<b>93,92</b>	<b>100,00</b>	<b>-6,08</b>	<b>93,92</b>	<b>100,00</b>	<b>-6,08</b>
<b>SA 0 / SA 1</b>	<b>(0) Nettoergebnis (21 - 22) / (1) Geldfluss operative Gebarung (31 – 32)</b>				<b>-93,92</b>	<b>-100,00</b>	<b>6,08</b>	<b>-93,92</b>	<b>-100,00</b>	<b>6,08</b>
<b>SU 23</b>	<b>Summe Haushaltsrücklagen</b>				<b>0,00</b>	<b>0,00</b>	<b>0,00</b>	<b>0,00</b>	<b>0,00</b>	<b>0,00</b>

	MVAG	MVAG	VCQU	Ergebnisrechnung			Finanzierungsrechnung			
				EH	FH		RA 2025	VA 2025	RA - VA	
<b>SA00</b>										
	Nettoergebnis nach Zuw./Entn. Haushaltsrücklagen (Saldo 0 +/- SU23)						-93,92	-100,00	6,08	
<b>Investive Gebarung</b>										
<b>SU 33</b>								0,00	0,00	0,00
	Summe Einzahlungen investive Gebarung							0,00	0,00	0,00
<b>SU 34</b>								0,00	0,00	0,00
	Summe Auszahlungen investive Gebarung							0,00	0,00	0,00
<b>SA2</b>								0,00	0,00	0,00
	Saldo (2) Geldfluss aus der Investiven Gebarung (33 – 34)							0,00	0,00	0,00
<b>SA3</b>								-93,92	-100,00	6,08
	Saldo (3) Nettofinanzierungssaldo (Saldo 1 + Saldo 2)							-93,92	-100,00	6,08
<b>Finanzierungstätigkeit</b>										
<b>SU 35</b>								0,00	0,00	0,00
	Summe Einzahlungen aus der Finanzierungstätigkeit							0,00	0,00	0,00
<b>SU 36</b>								0,00	0,00	0,00
	Summe Auszahlungen aus der Finanzierungstätigkeit							0,00	0,00	0,00
<b>SA4</b>								0,00	0,00	0,00
	Saldo (4) Geldfluss aus der Finanzierungstätigkeit (35 – 36)							0,00	0,00	0,00
<b>SA5</b>								-93,92	-100,00	6,08
	Saldo (5) Geldfluss aus der voranschlagswirksamen Gebarung (Saldo 3 + Saldo 4)							-93,92	-100,00	6,08
<b>164</b>	<b>Förderung der Brandbekämpfung und Brandverhütung</b>									
<b>164000</b>	<b>Förderung der Brandbekämpfung und Brandverhütung</b>									
<b>Operative Gebarung</b>										
<b>2/164000+828000</b>										
	Rückersätze von Aufwendungen	2116	3116				65,59	65,59	65,59	65,59
<b>SU 21 / 31</b>	<b>Summe Erträge / Einzahlungen operative Gebarung</b>						<b>65,59</b>	<b>0,00</b>	<b>65,59</b>	<b>65,59</b>
<b>1/164000-670000</b>	Versicherungen	2222	3222	24			1 500,00	-1 500,00	1 434,30	1 500,00
<b>1/164000-729000</b>	Sonstige Ausgaben	2225	3225	24			254,54	300,00	254,54	300,00
<b>1/164000-755000</b>	Förderungen FF	2233	3233	27			15 000,00	15 000,00	15 000,00	15 000,00
<b>SU 22 / 32</b>	<b>Summe Aufwendungen / Auszahlungen operative Gebarung</b>						<b>15 254,54</b>	<b>16 800,00</b>	<b>-1 545,46</b>	<b>16 688,84</b>
<b>SA 0 / SA 1</b>	<b>(0) Nettoergebnis (21 - 22) / (1) Geldfluss operative Gebarung (31 – 32)</b>						<b>-15 188,95</b>	<b>-16 800,00</b>	<b>1 611,05</b>	<b>-16 623,25</b>
<b>SU 23</b>	<b>Summe Haushaltsrücklagen</b>						<b>0,00</b>	<b>0,00</b>	<b>0,00</b>	<b>0,00</b>
<b>SA00</b>	<b>Nettoergebnis nach Zuw./Entn. Haushaltsrücklagen (Saldo 0 +/- SU23)</b>						<b>-15 188,95</b>	<b>-16 800,00</b>	<b>1 611,05</b>	
<b>Investive Gebarung</b>										
<b>SU 33</b>	<b>Summe Einzahlungen investive Gebarung</b>							0,00	0,00	0,00
<b>SU 34</b>	<b>Summe Auszahlungen investive Gebarung</b>							0,00	0,00	0,00
<b>SA2</b>	<b>Saldo (2) Geldfluss aus der Investiven Gebarung (33 – 34)</b>							0,00	0,00	0,00
<b>SA3</b>	<b>Saldo (3) Nettofinanzierungssaldo (Saldo 1 + Saldo 2)</b>							-16 623,25	-16 800,00	176,75
<b>Finanzierungstätigkeit</b>										
<b>SU 35</b>	<b>Summe Einzahlungen aus der Finanzierungstätigkeit</b>							0,00	0,00	0,00
<b>SU 36</b>	<b>Summe Auszahlungen aus der Finanzierungstätigkeit</b>							0,00	0,00	0,00
<b>SA4</b>	<b>Saldo (4) Geldfluss aus der Finanzierungstätigkeit (35 – 36)</b>							0,00	0,00	0,00
<b>SA5</b>	<b>Saldo (5) Geldfluss aus der voranschlagswirksamen Gebarung (Saldo 3 + Saldo 4)</b>							-16 623,25	-16 800,00	176,75

	MVAG	MVAG	VCQU	Ergebnisrechnung			Finanzierungsrechnung				
				EH	FH		RA 2025	VA 2025	RA - VA	RA 2025	VA 2025
<b>18</b>											
<b>180</b>											
<b>180000</b>											
<b>Operative Gebarung</b>											
<b>SU 21 / 31</b>											
<b>1/180000-726000</b>											
<b>SU 22 / 32</b>											
<b>SA 0 / SA 1</b>											
<b>SU 23</b>											
<b>SA00</b>											
<b>Investive Gebarung</b>											
<b>SU 33</b>											
<b>SU 34</b>											
<b>SA2</b>											
<b>SA3</b>											
<b>Finanzierungstätigkeit</b>											
<b>SU 35</b>											
<b>SU 36</b>											
<b>SA4</b>											
<b>SA5</b>											

		MVAG	MVAG	VCQU	Ergebnisrechnung			Finanzierungsrechnung		
		EH	FH		RA 2025	VA 2025	RA - VA	RA 2025	VA 2025	RA - VA
<b>2 Unterricht, Erziehung, Sport und Wissenschaft</b>										
<b>21</b>	<b>Allgemeinbildender Unterricht</b>									
<b>211</b>	<b>Volksschulen</b>									
<b>211000</b>	<b>Volksschule</b>									
<b>Operative Gebarung</b>										
2/211000+811000	Einnahmen aus d.Vermietung und Verp von Sachen, aus Dienstbark. u.Baure	2115	3115	14		400,00	-400,00		400,00	-400,00
2/211000+811100	Bestandszins	2115	3115	14	3 840,00	3 800,00	40,00	3 840,00	3 800,00	40,00
2/211000+813000	Erträge aus der Auflösung von Investitionszuschüssen (Kapitaltransfers)	2127			5 523,86	5 400,00	123,86			
2/211000+817000	Erträge aus der Auflösung von sonstigen Rückstellungen	2117			725,59		725,59			
2/211000+829100	Sonstige Erträge	2116	3116		8,00		8,00	8,00		8,00
2/211000+861010	Transfers von Ländern, Landesfonds und Landeskammern	2121	3121			2 100,00	-2 100,00		2 100,00	-2 100,00
<b>SU 21 / 31</b>	<b>Summe Erträge / Einzahlungen operative Gebarung</b>				<b>10 097,45</b>	<b>11 700,00</b>	<b>-1 602,55</b>	<b>3 848,00</b>	<b>6 300,00</b>	<b>-2 452,00</b>
1/211000-400000	Lehrmittel	2221	3221	23	1 311,54	9 700,00	-8 388,46	1 311,54	9 700,00	-8 388,46
1/211000-451000	Beheizung	2221	3221	23	1 027,01	3 000,00	-1 972,99	1 027,01	3 000,00	-1 972,99
1/211000-454000	Reinigung	2221	3221	23	132,16	200,00	-67,84	132,16	200,00	-67,84
1/211000-456000	Bueromaterial	2221	3221	23	457,53	600,00	-142,47	457,53	600,00	-142,47
1/211000-457000	Gesetzesbl.Zeitschr.Formulare	2221	3221	23	54,36	200,00	-145,64	54,36	200,00	-145,64
1/211000-459000	Sonstige Verbrauchsgueter	2221	3221	23	514,84	1 000,00	-485,16	514,84	1 000,00	-485,16
1/211000-510000	Geldbezüge der Vertragsbediensteten Verwaltung	2211	3211	20	2 590,80	2 700,00	-109,20	2 590,80	2 700,00	-109,20
1/211000-511000	Bezüge VB handwerkli.Verwendung	2211	3211	20	22 610,85	25 500,00	-2 889,15	22 610,85	25 500,00	-2 889,15
1/211000-521000	Geldbezüge der ganzjährig beschäftigten Arbeiter	2211	3211	20	14 344,87	13 300,00	1 044,87	14 344,87	13 300,00	1 044,87
1/211000-580000	DGB zum Ausgleichsfonds für FB	2212	3212	20	1 463,14	1 600,00	-136,86	1 463,14	1 600,00	-136,86
1/211000-582000	Sonst.DGB zur sozialen Sicherheit	2212	3212	20	8 443,10	9 000,00	-556,90	8 443,10	9 000,00	-556,90
1/211000-591000	Dotierung von Rückstellungen für Abfertigungen	2214			652,05	100,00	552,05			
1/211000-592000	Dotierung von Rückstellungen für Jubiläumswendungen	2214				100,00	-100,00			
1/211000-600000	Strom	2222	3222	24	3 776,20	4 000,00	-223,80	3 776,20	4 000,00	-223,80
1/211000-610000	Instandhaltung von Grund und Boden	2224	3224		60,00	1 000,00	-940,00	60,00	1 000,00	-940,00
1/211000-614000	Instandhaltung von Gebäuden	2224	3224	24	1 298,62	1 500,00	-201,38	1 298,62	1 500,00	-201,38
1/211000-616000	Instandh.von Maschinen u.masch.Anla	2224	3224	24	6 005,67	6 500,00	-494,33	6 027,17	6 500,00	-472,83
1/211000-619000	Instandh.Sport.Turnplaetze	2224	3224	24		200,00	-200,00		200,00	-200,00
1/211000-631000	Telekommunikationsdienste	2222	3222	24	496,39	600,00	-103,61	514,44	600,00	-85,56

		MVAG			Ergebnisrechnung			Finanzierungsrechnung		
		EH	FH	VCQU	RA 2025	VA 2025	RA - VA	RA 2025	VA 2025	RA - VA
1/211000-651000	Zinsaufwand für Finanzierungsleasing	2241	3241		22 290,54	1 900,00	20 390,54	22 290,54	1 900,00	20 390,54
1/211000-670000	Versicherungen	2222	3222	24	1 727,05	4 500,00	-2 772,95	3 131,56	4 500,00	-1 368,44
1/211000-680000	Planmäßige Abschreibung	2226			21 175,65	16 700,00	4 475,65			
1/211000-710000	Steuern und Abgaben	2225	3225	24	282,76	400,00	-117,24	282,76	400,00	-117,24
1/211000-711000	Gebühren für Die Ben.Von Gemeindee	2225	3225	24	722,12	900,00	-177,88	722,12	900,00	-177,88
1/211000-724000	Reisegebühren	2225	3225	24	2,65		2,65	2,65		2,65
1/211000-728000	Unterrichtsfilmbeitrag	2225	3225	24	286,90	300,00	-13,10	286,90	300,00	-13,10
1/211000-729000	Sonstige Ausgaben	2225	3225	24		100,00	-100,00		100,00	-100,00
<b>SU 22 / 32</b>	<b>Summe Aufwendungen / Auszahlungen operative Gebarung</b>				<b>111 726,80</b>	<b>105 600,00</b>	<b>6 126,80</b>	<b>91 343,16</b>	<b>88 700,00</b>	<b>2 643,16</b>
<b>SA 0 / SA 1</b>	<b>(0) Nettoergebnis (21 - 22) / (1) Geldfluss operative Gebarung (31 - 32)</b>				<b>-101 629,35</b>	<b>-93 900,00</b>	<b>-7 729,35</b>	<b>-87 495,16</b>	<b>-82 400,00</b>	<b>-5 095,16</b>
<b>SU 23</b>	<b>Summe Haushaltsrücklagen</b>				<b>0,00</b>	<b>0,00</b>	<b>0,00</b>	<b>0,00</b>	<b>0,00</b>	<b>0,00</b>
<b>SA00</b>	<b>Nettoergebnis nach Zuw./Entn. Haushaltsrücklagen (Saldo 0 +/- SU23)</b>				<b>-101 629,35</b>	<b>-93 900,00</b>	<b>-7 729,35</b>			
<b>Investive Gebarung</b>										
2/211000+301000	Kapitaltransfers von Ländern, Landesfonds und Landeskammern		3331					2 000,00		2 000,00
<b>SU 33</b>	<b>Summe Einzahlungen investive Gebarung</b>							<b>2 000,00</b>	<b>0,00</b>	<b>2 000,00</b>
1/211000-042000	Schulausstattung		3415	2 41				9 500,18	400,00	9 100,18
<b>SU 34</b>	<b>Summe Auszahlungen investive Gebarung</b>							<b>9 500,18</b>	<b>400,00</b>	<b>9 100,18</b>
<b>SA2</b>	<b>Saldo (2) Geldfluss aus der Investiven Gebarung (33 - 34)</b>							<b>-7 500,18</b>	<b>-400,00</b>	<b>-7 100,18</b>
<b>SA3</b>	<b>Saldo (3) Nettofinanzierungssaldo (Saldo 1 + Saldo 2)</b>							<b>-94 995,34</b>	<b>-82 800,00</b>	<b>-12 195,34</b>
<b>Finanzierungstätigkeit</b>										
<b>SU 35</b>	<b>Summe Einzahlungen aus der Finanzierungstätigkeit</b>							<b>0,00</b>	<b>0,00</b>	<b>0,00</b>
1/211000-310000	Verbindlichkeiten aus Finanzierungsleasing		3615					8 956,26	27 400,00	-18 443,74
<b>SU 36</b>	<b>Summe Auszahlungen aus der Finanzierungstätigkeit</b>							<b>8 956,26</b>	<b>27 400,00</b>	<b>-18 443,74</b>
<b>SA4</b>	<b>Saldo (4) Geldfluss aus der Finanzierungstätigkeit (35 - 36)</b>							<b>-8 956,26</b>	<b>-27 400,00</b>	<b>18 443,74</b>
<b>SA5</b>	<b>Saldo (5) Geldfluss aus der voranschlagswirksamen Gebarung (Saldo 3 + Saldo 4)</b>							<b>-103 951,60</b>	<b>-110 200,00</b>	<b>6 248,40</b>
<b>212</b>	<b>Mittelschulen</b>									
<b>212000</b>	<b>Hauptschule</b>									
<b>Operative Gebarung</b>										
<b>SU 21 / 31</b>	<b>Summe Erträge / Einzahlungen operative Gebarung</b>				<b>0,00</b>	<b>0,00</b>	<b>0,00</b>	<b>0,00</b>	<b>0,00</b>	<b>0,00</b>
1/212000-752000	Schulumlagen Mittelschulen	2231	3231	26	66 117,36	67 200,00	-1 082,64	66 117,36	67 200,00	-1 082,64
<b>SU 22 / 32</b>	<b>Summe Aufwendungen / Auszahlungen operative Gebarung</b>				<b>66 117,36</b>	<b>67 200,00</b>	<b>-1 082,64</b>	<b>66 117,36</b>	<b>67 200,00</b>	<b>-1 082,64</b>
<b>SA 0 / SA 1</b>	<b>(0) Nettoergebnis (21 - 22) / (1) Geldfluss operative Gebarung (31 - 32)</b>				<b>-66 117,36</b>	<b>-67 200,00</b>	<b>1 082,64</b>	<b>-66 117,36</b>	<b>-67 200,00</b>	<b>1 082,64</b>
<b>SU 23</b>	<b>Summe Haushaltsrücklagen</b>				<b>0,00</b>	<b>0,00</b>	<b>0,00</b>	<b>0,00</b>	<b>0,00</b>	<b>0,00</b>
<b>SA00</b>	<b>Nettoergebnis nach Zuw./Entn. Haushaltsrücklagen (Saldo 0 +/- SU23)</b>				<b>-66 117,36</b>	<b>-67 200,00</b>	<b>1 082,64</b>			

	MVAG	MVAG	VCQU	Ergebnisrechnung			Finanzierungsrechnung			
				EH	FH	RA 2025	VA 2025	RA - VA	RA 2025	VA 2025
<b>Investive Gebarung</b>										
SU 33								0,00	0,00	0,00
SU 34								0,00	0,00	0,00
SA2								0,00	0,00	0,00
SA3								-66 117,36	-67 200,00	1 082,64
<b>Finanzierungstätigkeit</b>										
SU 35								0,00	0,00	0,00
SU 36								0,00	0,00	0,00
SA4								0,00	0,00	0,00
SA5								-66 117,36	-67 200,00	1 082,64
<b>213 Sonderschulen</b>										
<b>213000 Sonderschule</b>										
<b>Operative Gebarung</b>										
SU 21 / 31								0,00	0,00	0,00
1/213000-752000								51 099,44	51 600,00	-500,56
SU 22 / 32								51 099,44	51 600,00	-500,56
SA 0 / SA 1								-51 099,44	-51 600,00	500,56
SU 23								0,00	0,00	0,00
SA00								-51 099,44	-51 600,00	500,56
<b>Investive Gebarung</b>										
SU 33								0,00	0,00	0,00
SU 34								0,00	0,00	0,00
SA2								0,00	0,00	0,00
SA3								-51 099,44	-51 600,00	500,56
<b>Finanzierungstätigkeit</b>										
SU 35								0,00	0,00	0,00
SU 36								0,00	0,00	0,00
SA4								0,00	0,00	0,00
SA5								-51 099,44	-51 600,00	500,56
<b>214 Polytechnische Schulen</b>										
<b>214000 Polytechnischer Lehrgang</b>										
<b>Operative Gebarung</b>										
2/214000+828000								94,54	94,54	0,00
SU 21 / 31								94,54	0,00	94,54

	MVAG	MVAG	VCQU	Ergebnisrechnung			Finanzierungsrechnung			
				EH	FH		RA 2025	VA 2025	RA - VA	RA 2025
1/214000-752000	Schulumlagen Polytechnischer Lehrgang	2231	3231	26		-100,00	100,00		-100,00	100,00
<b>SU 22 / 32</b>	<b>Summe Aufwendungen / Auszahlungen operative Gebarung</b>				<b>0,00</b>	<b>-100,00</b>	<b>100,00</b>	<b>0,00</b>	<b>-100,00</b>	<b>100,00</b>
<b>SA 0 / SA 1</b>	<b>(0) Nettoergebnis (21 - 22) / (1) Geldfluss operative Gebarung (31 - 32)</b>				<b>94,54</b>	<b>100,00</b>	<b>-5,46</b>	<b>94,54</b>	<b>100,00</b>	<b>-5,46</b>
<b>SU 23</b>	<b>Summe Haushaltsrücklagen</b>				<b>0,00</b>	<b>0,00</b>	<b>0,00</b>	<b>0,00</b>	<b>0,00</b>	<b>0,00</b>
<b>SA00</b>	<b>Nettoergebnis nach Zuw./Entn. Haushaltsrücklagen (Saldo 0 +/- SU23)</b>				<b>94,54</b>	<b>100,00</b>	<b>-5,46</b>			
<b>Investive Gebarung</b>										
<b>SU 33</b>	<b>Summe Einzahlungen investive Gebarung</b>							<b>0,00</b>	<b>0,00</b>	<b>0,00</b>
<b>SU 34</b>	<b>Summe Auszahlungen investive Gebarung</b>							<b>0,00</b>	<b>0,00</b>	<b>0,00</b>
<b>SA2</b>	<b>Saldo (2) Geldfluss aus der Investiven Gebarung (33 - 34)</b>							<b>0,00</b>	<b>0,00</b>	<b>0,00</b>
<b>SA3</b>	<b>Saldo (3) Nettofinanzierungssaldo (Saldo 1 + Saldo 2)</b>							<b>94,54</b>	<b>100,00</b>	<b>-5,46</b>
<b>Finanzierungstätigkeit</b>										
<b>SU 35</b>	<b>Summe Einzahlungen aus der Finanzierungstätigkeit</b>							<b>0,00</b>	<b>0,00</b>	<b>0,00</b>
<b>SU 36</b>	<b>Summe Auszahlungen aus der Finanzierungstätigkeit</b>							<b>0,00</b>	<b>0,00</b>	<b>0,00</b>
<b>SA4</b>	<b>Saldo (4) Geldfluss aus der Finanzierungstätigkeit (35 - 36)</b>							<b>0,00</b>	<b>0,00</b>	<b>0,00</b>
<b>SA5</b>	<b>Saldo (5) Geldfluss aus der voranschlagswirksamen Gebarung (Saldo 3 + Saldo 4)</b>							<b>94,54</b>	<b>100,00</b>	<b>-5,46</b>
<b>22</b>	<b>Berufsbildender Unterricht; Anstalten der Bildung für Lehrerinnen und Lehrer sowie Erzieherinnen und Erzieher</b>									
<b>220</b>	<b>Berufsbildende Pflichtschulen</b>									
<b>220000</b>	<b>Berufsbildende Pflichtschulen</b>									
<b>Operative Gebarung</b>										
<b>SU 21 / 31</b>	<b>Summe Erträge / Einzahlungen operative Gebarung</b>				<b>0,00</b>	<b>0,00</b>	<b>0,00</b>	<b>0,00</b>	<b>0,00</b>	<b>0,00</b>
1/220000-751000	Berufsschulerhaltungsbeitrag	2231	3231	26	12 075,00	12 100,00	-25,00	12 075,00	12 100,00	-25,00
<b>SU 22 / 32</b>	<b>Summe Aufwendungen / Auszahlungen operative Gebarung</b>				<b>12 075,00</b>	<b>12 100,00</b>	<b>-25,00</b>	<b>12 075,00</b>	<b>12 100,00</b>	<b>-25,00</b>
<b>SA 0 / SA 1</b>	<b>(0) Nettoergebnis (21 - 22) / (1) Geldfluss operative Gebarung (31 - 32)</b>				<b>-12 075,00</b>	<b>-12 100,00</b>	<b>25,00</b>	<b>-12 075,00</b>	<b>-12 100,00</b>	<b>25,00</b>
<b>SU 23</b>	<b>Summe Haushaltsrücklagen</b>				<b>0,00</b>	<b>0,00</b>	<b>0,00</b>	<b>0,00</b>	<b>0,00</b>	<b>0,00</b>
<b>SA00</b>	<b>Nettoergebnis nach Zuw./Entn. Haushaltsrücklagen (Saldo 0 +/- SU23)</b>				<b>-12 075,00</b>	<b>-12 100,00</b>	<b>25,00</b>			
<b>Investive Gebarung</b>										
<b>SU 33</b>	<b>Summe Einzahlungen investive Gebarung</b>							<b>0,00</b>	<b>0,00</b>	<b>0,00</b>
<b>SU 34</b>	<b>Summe Auszahlungen investive Gebarung</b>							<b>0,00</b>	<b>0,00</b>	<b>0,00</b>
<b>SA2</b>	<b>Saldo (2) Geldfluss aus der Investiven Gebarung (33 - 34)</b>							<b>0,00</b>	<b>0,00</b>	<b>0,00</b>
<b>SA3</b>	<b>Saldo (3) Nettofinanzierungssaldo (Saldo 1 + Saldo 2)</b>							<b>-12 075,00</b>	<b>-12 100,00</b>	<b>25,00</b>
<b>Finanzierungstätigkeit</b>										
<b>SU 35</b>	<b>Summe Einzahlungen aus der Finanzierungstätigkeit</b>							<b>0,00</b>	<b>0,00</b>	<b>0,00</b>
<b>SU 36</b>	<b>Summe Auszahlungen aus der Finanzierungstätigkeit</b>							<b>0,00</b>	<b>0,00</b>	<b>0,00</b>
<b>SA4</b>	<b>Saldo (4) Geldfluss aus der Finanzierungstätigkeit (35 - 36)</b>							<b>0,00</b>	<b>0,00</b>	<b>0,00</b>
<b>SA5</b>	<b>Saldo (5) Geldfluss aus der voranschlagswirksamen Gebarung (Saldo 3 + Saldo 4)</b>							<b>-12 075,00</b>	<b>-12 100,00</b>	<b>25,00</b>

		MVAG			Ergebnisrechnung			Finanzierungsrechnung		
		MVAG EH	MVAG FH	VCQU	RA 2025	VA 2025	RA - VA	RA 2025	VA 2025	RA - VA
<b>24</b>	<b>Vorschulische Erziehung</b>									
<b>240</b>	<b>Kindergärten</b>									
<b>240000</b>	<b>Kindergärten</b>									
<b>Operative Gebarung</b>										
2/240000+810000	Elternbeitraege	2114	3114	13	4 796,62	7 000,00	-2 203,38	4 725,82	7 000,00	-2 274,18
2/240000+810100	Beitrag Nachmittagsbetreuung	2114	3114	13	11 267,68	9 300,00	1 967,68	10 869,45	9 100,00	1 769,45
2/240000+813000	Erträge aus der Auflösung von Investitionszuschüssen (Kapitaltransfers)	2127			6 315,00	6 300,00	15,00			
2/240000+828000	Rückersätze von Aufwendungen	2116	3116	18	107,52		107,52	107,52		107,52
2/240000+829020	Parteispende Bastelbeitrag Kindergarten	2116	3116		500,00	500,00		500,00	500,00	
2/240000+861000	Finanzzuweisungen §§ 23, 24 FAG (KIGA Zukunftsfond)	2121	3121	15	150 793,05	132 000,00	18 793,05	150 793,05	132 000,00	18 793,05
2/240000+861100	Zinszuschüsse	2121	3121	15		500,00	-500,00		500,00	-500,00
<b>SU 21 / 31</b>	<b>Summe Erträge / Einzahlungen operative Gebarung</b>				<b>173 779,87</b>	<b>155 600,00</b>	<b>18 179,87</b>	<b>166 995,84</b>	<b>149 100,00</b>	<b>17 895,84</b>
1/240000-400000	Geringwertige Wirtschaftsgüter des Anlagevermögens	2221	3221	23	5 845,57	6 200,00	-354,43	5 845,57	6 200,00	-354,43
1/240000-451000	Beheizung	2221	3221	23	1 068,52	1 500,00	-431,48	1 068,52	1 500,00	-431,48
1/240000-451100	Heizung - Anteil GA	2221	3221	23	9,20	200,00	-190,80	9,20	200,00	-190,80
1/240000-452000	Treibstoffe	2221	3221	23	693,45	1 100,00	-406,55	830,00	1 100,00	-270,00
1/240000-454000	Reinigungsmittel	2221	3221	23	155,23	200,00	-44,77	155,23	200,00	-44,77
1/240000-456000	Schreib-, Zeichen- und sonstige Büromittel	2221	3221		967,47	1 000,00	-32,53	967,47	1 000,00	-32,53
1/240000-457100	Druckwerke - Anteil GA	2221	3221	23	0,48		0,48	0,48		0,48
1/240000-459000	Sonstige Verbrauchsgüter	2221	3221	23	2 208,31	2 300,00	-91,69	2 208,31	2 300,00	-91,69
1/240000-459100	Sonst, Verbrauchsgüter - Anteil GA	2221	3221	23	2,62		2,62	2,62		2,62
1/240000-510000	Geldbezüge der Vertragsbediensteten Verwaltung	2211	3211	20	2 072,54	2 000,00	72,54	2 072,54	2 000,00	72,54
1/240000-511000	Bezüge VB Kinderbetreuerinnen	2211	3211	20	121 651,82	120 000,00	1 651,82	121 651,82	120 000,00	1 651,82
1/240000-523000	Geldbezüge der nicht ganzjährig beschäftigten Arbeiter	2211	3211	20	1 424,55	1 500,00	-75,45	1 424,55	1 500,00	-75,45
1/240000-580000	DGB zum Ausgleichsfonds für FB	2212	3212	20	4 630,65	4 400,00	230,65	4 630,65	4 400,00	230,65
1/240000-582000	Sonst.DGB zur sozialen Sicherheit	2212	3212	20	26 453,47	25 200,00	1 253,47	26 453,47	25 200,00	1 253,47
1/240000-592000	Dotierung von Rückstellungen für Jubiläumszuwendungen	2214			4 931,32	100,00	4 831,32			
1/240000-600000	Strom	2222	3222	24	3 459,50	3 500,00	-40,50	3 459,50	3 500,00	-40,50
1/240000-600100	Strom - Anteil GA	2222	3222	24	-17,92		-17,92	-17,92		-17,92
1/240000-614000	Instandhaltung von Gebäuden	2224	3224	24	930,20	1 000,00	-69,80	930,20	1 000,00	-69,80
1/240000-614100	Instandhaltung Gebäude - Anteil GA	2224	3224	24	6,98		6,98	6,98		6,98
1/240000-616000	Instandh.von Maschinen u.masch.Anla	2224	3224	24	6 259,58	7 000,00	-740,42	6 283,32	7 000,00	-716,68

		MVAG			Ergebnisrechnung			Finanzierungsrechnung		
		MVAG	MVAG	VCQU	RA 2025	VA 2025	RA - VA	RA 2025	VA 2025	RA - VA
		EH	FH							
1/240000-616100	Instandhaltung Maschinen - Anteil G	2224	3224	24	44,80	100,00	-55,20	44,98	100,00	-55,02
1/240000-617000	Instandhaltung von Fahrzeugen	2224	3224	24	1 986,60	2 900,00	-913,40	1 986,60	2 900,00	-913,40
1/240000-630100	Postdienste - Anteil GA	2222	3222	24	24,61		24,61	23,88		23,88
1/240000-631000	Telekommunikationsdienste	2222	3222	24	446,96	400,00	46,96	462,60	400,00	62,60
1/240000-631100	Telekommunikationsdienste - Anteil	2222	3222	24	5,75		5,75	5,88		5,88
1/240000-651000	Zinsaufwand für Finanzierungsleasing	2241	3241		18 242,99	1 600,00	16 642,99	18 242,99	1 600,00	16 642,99
1/240000-670000	Versicherungen	2222	3222	24	1 226,53	2 600,00	-1 373,47	2 444,25	2 600,00	-155,75
1/240000-670100	Versicherungen - Anteil GA	2222	3222	24	10,54		10,54	10,54		10,54
1/240000-680000	Planmäßige Abschreibung	2226			30 480,49	31 500,00	-1 019,51			
1/240000-690000	Abschreibung von Forderungen (Schadensfälle)	2225			340,79		340,79			
1/240000-710100	Steuern - Anteil GA	2225	3225	24	3,27		3,27	3,27		3,27
1/240000-711000	Gebühren für Gemeindeeinrichtungen	2225	3225	24	744,67	700,00	44,67	744,67	700,00	44,67
1/240000-711100	Gebühren für die Ben.Gdeinr.- Ante	2225	3225	24	3,19		3,19	3,19		3,19
1/240000-720000	Kostenbeiträge (Kostensätze) für Leistungen	2225	3225		3 000,00	3 000,00		3 000,00	3 000,00	
1/240000-724000	Reisegebühren	2225	3225	24	2,12		2,12	2,12		2,12
1/240000-728100	Kosten Mittagessen	2225	3225	24	345,00	800,00	-455,00	345,00	800,00	-455,00
1/240000-728200	externe Betreuungskosten	2225	3225	24	2 340,00	5 000,00	-2 660,00	2 340,00	5 000,00	-2 660,00
1/240000-729000	Sonstige Aufwendungen	2225	3225	24	112,46	300,00	-187,54	112,46	300,00	-187,54
<b>SU 22 / 32</b>	<b>Summe Aufwendungen / Auszahlungen operative Gebarung</b>				<b>242 114,31</b>	<b>226 100,00</b>	<b>16 014,31</b>	<b>207 754,94</b>	<b>194 500,00</b>	<b>13 254,94</b>
<b>SA 0 / SA 1</b>	<b>(0) Nettoergebnis (21 - 22) / (1) Geldfluss operative Gebarung (31 - 32)</b>				<b>-68 334,44</b>	<b>-70 500,00</b>	<b>2 165,56</b>	<b>-40 759,10</b>	<b>-45 400,00</b>	<b>4 640,90</b>
<b>SU 23</b>	<b>Summe Haushaltsrücklagen</b>				<b>0,00</b>	<b>0,00</b>	<b>0,00</b>	<b>0,00</b>	<b>0,00</b>	<b>0,00</b>
<b>SA00</b>	<b>Nettoergebnis nach Zuw./Entn. Haushaltsrücklagen (Saldo 0 +/- SU23)</b>				<b>-68 334,44</b>	<b>-70 500,00</b>	<b>2 165,56</b>			
<b>Investive Gebarung</b>										
<b>SU 33</b>	<b>Summe Einzahlungen investive Gebarung</b>							<b>0,00</b>	<b>0,00</b>	<b>0,00</b>
1/240000-042000	Amtsausstattung		3415	2 41				1 610,28		1 610,28
<b>SU 34</b>	<b>Summe Auszahlungen investive Gebarung</b>							<b>1 610,28</b>	<b>0,00</b>	<b>1 610,28</b>
<b>SA2</b>	<b>Saldo (2) Geldfluss aus der Investiven Gebarung (33 - 34)</b>							<b>-1 610,28</b>	<b>0,00</b>	<b>-1 610,28</b>
<b>SA3</b>	<b>Saldo (3) Nettofinanzierungssaldo (Saldo 1 + Saldo 2)</b>							<b>-42 369,38</b>	<b>-45 400,00</b>	<b>3 030,62</b>
<b>Finanzierungstätigkeit</b>										
<b>SU 35</b>	<b>Summe Einzahlungen aus der Finanzierungstätigkeit</b>							<b>0,00</b>	<b>0,00</b>	<b>0,00</b>
1/240000-310000	Verbindlichkeiten aus Finanzierungsleasing		3615					9 398,42	28 800,00	-19 401,58
<b>SU 36</b>	<b>Summe Auszahlungen aus der Finanzierungstätigkeit</b>							<b>9 398,42</b>	<b>28 800,00</b>	<b>-19 401,58</b>
<b>SA4</b>	<b>Saldo (4) Geldfluss aus der Finanzierungstätigkeit (35 - 36)</b>							<b>-9 398,42</b>	<b>-28 800,00</b>	<b>19 401,58</b>
<b>SA5</b>	<b>Saldo (5) Geldfluss aus der voranschlagswirksamen Gebarung (Saldo 3 + Saldo 4)</b>							<b>-51 767,80</b>	<b>-74 200,00</b>	<b>22 432,20</b>

		MVAG			Ergebnisrechnung			Finanzierungsrechnung		
		EH	FH	VCQU	RA 2025	VA 2025	RA - VA	RA 2025	VA 2025	RA - VA
<b>25</b>	<b>Außerschulische Jugenderziehung</b>									
<b>250</b>	<b>Horte für Schülerinnen und Schüler</b>									
<b>250000</b>	<b>Hortbetreuung</b>									
<b>Operative Gebarung</b>										
2/250000+810000	Beschäftigungsbeitrag	2114	3114	13	1 575,30	1 500,00	75,30	1 575,30	1 500,00	75,30
2/250000+810100	Betreuungsbeitrag	2114	3114	13	9 245,58	7 000,00	2 245,58	9 263,28	7 000,00	2 263,28
2/250000+813000	Erträge aus der Auflösung von Investitionszuschüssen (Kapitaltransfers)	2127			900,00	900,00				
2/250000+828100	Rückersätze von Aufwendungen (AMS Förderung)	2116	3116		6 448,34	6 400,00	48,34	6 448,34	6 400,00	48,34
2/250000+861000	Transfers von Ländern, Landesfonds und Landeskammern	2121	3121	15	9 000,00		9 000,00	9 000,00		9 000,00
<b>SU 21 / 31</b>	<b>Summe Erträge / Einzahlungen operative Gebarung</b>				<b>27 169,22</b>	<b>15 800,00</b>	<b>11 369,22</b>	<b>26 286,92</b>	<b>14 900,00</b>	<b>11 386,92</b>
1/250000-400000	Geringwertige Wirtschaftsgüter des Anlagevermögens	2221	3221	23	316,59	1 500,00	-1 183,41	316,59	1 500,00	-1 183,41
1/250000-451000	Brennstoffe	2221	3221	23	139,32	600,00	-460,68	139,32	600,00	-460,68
1/250000-454000	Reinigungsmittel	2221	3221	23	94,08	200,00	-105,92	94,08	200,00	-105,92
1/250000-456000	Schreib-, Zeichen- und sonstige Büromittel	2221	3221		155,23	400,00	-244,77	155,23	400,00	-244,77
1/250000-459000	Sonstige Verbrauchsgüter	2221	3221	23	604,52	500,00	104,52	604,52	500,00	104,52
1/250000-510000	Geldbezüge der Vertragsbediensteten Verwaltung	2211	3211	20	2 072,54	2 300,00	-227,46	2 072,54	2 300,00	-227,46
1/250000-511000	Geldbezüge der Vertragsbediensteten in handwerklicher Verwendung	2211	3211	20	20 185,04	19 500,00	685,04	20 185,04	19 500,00	685,04
1/250000-580000	Dienstgeberbeiträge zum Ausgleichsfonds für Familienbeihilf	2212	3212	20	823,54	900,00	-76,46	823,54	900,00	-76,46
1/250000-582000	Sonstige Dienstgeberbeiträge zur sozialen Sicherheit	2212	3212	20	4 759,06	4 500,00	259,06	4 759,06	4 500,00	259,06
1/250000-600100	Energiebezüge	2222	3222	24	488,38	600,00	-111,62	488,38	600,00	-111,62
1/250000-614000	Instandhaltung von Gebäuden	2224	3224	24	119,55	100,00	19,55	119,55	100,00	19,55
1/250000-631000	Telekommunikationsdienste	2222	3222	24	47,38	100,00	-52,62	49,68	100,00	-50,32
1/250000-651000	Zinsaufwand für Finanzierungsleasing	2241	3241		8 564,87	700,00	7 864,87	8 564,87	700,00	7 864,87
1/250000-670000	Versicherungen	2222	3222	24	180,71	400,00	-219,29	376,44	500,00	-123,56
1/250000-680000	Planmäßige Abschreibung	2226			3 487,81	3 500,00	-12,19			
1/250000-711000	Gebühren für die Benützung von Gemeindeeinrichtungen und Anlagen gemäß FAG	2225	3225	24	132,79	200,00	-67,21	132,79	200,00	-67,21
1/250000-724000	Reisegebühren	2225	3225	24	2,12		2,12	2,12		2,12
1/250000-728000	Entgelte für sonstige Leistungen	2225	3225	24	1 903,55	1 900,00	3,55	1 903,55	1 900,00	3,55

		MVAG MVAG VCQU			Ergebnisrechnung			Finanzierungsrechnung		
		EH	FH	VCQU	RA 2025	VA 2025	RA - VA	RA 2025	VA 2025	RA - VA
1/250000-728100	Kosten Mittagessen	2225	3225	24	345,00		345,00	345,00		345,00
<b>SU 22 / 32</b>	<b>Summe Aufwendungen / Auszahlungen operative Gebarung</b>				<b>44 422,08</b>	<b>37 900,00</b>	<b>6 522,08</b>	<b>41 132,30</b>	<b>34 500,00</b>	<b>6 632,30</b>
<b>SA 0 / SA 1</b>	<b>(0) Nettoergebnis (21 - 22) / (1) Geldfluss operative Gebarung (31 - 32)</b>				<b>-17 252,86</b>	<b>-22 100,00</b>	<b>4 847,14</b>	<b>-14 845,38</b>	<b>-19 600,00</b>	<b>4 754,62</b>
<b>SU 23</b>	<b>Summe Haushaltsrücklagen</b>				<b>0,00</b>	<b>0,00</b>	<b>0,00</b>	<b>0,00</b>	<b>0,00</b>	<b>0,00</b>
<b>SA00</b>	<b>Nettoergebnis nach Zuw./Entn. Haushaltsrücklagen (Saldo 0 +/- SU23)</b>				<b>-17 252,86</b>	<b>-22 100,00</b>	<b>4 847,14</b>			
<b>Investive Gebarung</b>										
<b>SU 33</b>	<b>Summe Einzahlungen investive Gebarung</b>							<b>0,00</b>	<b>0,00</b>	<b>0,00</b>
<b>SU 34</b>	<b>Summe Auszahlungen investive Gebarung</b>							<b>0,00</b>	<b>0,00</b>	<b>0,00</b>
<b>SA2</b>	<b>Saldo (2) Geldfluss aus der Investiven Gebarung (33 - 34)</b>							<b>0,00</b>	<b>0,00</b>	<b>0,00</b>
<b>SA3</b>	<b>Saldo (3) Nettofinanzierungssaldo (Saldo 1 + Saldo 2)</b>							<b>-14 845,38</b>	<b>-19 600,00</b>	<b>4 754,62</b>
<b>Finanzierungstätigkeit</b>										
<b>SU 35</b>	<b>Summe Einzahlungen aus der Finanzierungstätigkeit</b>							<b>0,00</b>	<b>0,00</b>	<b>0,00</b>
1/250000-310000	Verbindlichkeiten aus Finanzierungsleasing		3615					1 372,94	4 200,00	-2 827,06
<b>SU 36</b>	<b>Summe Auszahlungen aus der Finanzierungstätigkeit</b>							<b>1 372,94</b>	<b>4 200,00</b>	<b>-2 827,06</b>
<b>SA4</b>	<b>Saldo (4) Geldfluss aus der Finanzierungstätigkeit (35 - 36)</b>							<b>-1 372,94</b>	<b>-4 200,00</b>	<b>2 827,06</b>
<b>SA5</b>	<b>Saldo (5) Geldfluss aus der voranschlagswirksamen Gebarung (Saldo 3 + Saldo 4)</b>							<b>-16 218,32</b>	<b>-23 800,00</b>	<b>7 581,68</b>
<b>252</b>	<b>Jugendherbergen und Jugendheime</b>									
<b>252000</b>	<b>Jugendherbergen und Jugendheime</b>									
<b>Operative Gebarung</b>										
<b>SU 21 / 31</b>	<b>Summe Erträge / Einzahlungen operative Gebarung</b>				<b>0,00</b>	<b>0,00</b>	<b>0,00</b>	<b>0,00</b>	<b>0,00</b>	<b>0,00</b>
1/252000-600000	Strom	2222	3222	24	1 691,85	2 000,00	-308,15	1 691,85	2 000,00	-308,15
1/252000-614000	Instandhaltung von Gebäuden	2224	3224	24	220,41	200,00	20,41	156,23	200,00	-43,77
1/252000-670000	Versicherungen	2222	3222	24	623,39	700,00	-76,61	623,39	700,00	-76,61
1/252000-680000	Planmäßige Abschreibung	2226			2 719,74	2 700,00	19,74			
1/252000-711000	Gebühren für die Benützung von Gemeindeeinrichtungen und Anlagen gemäß FAG	2225	3225	24	607,16	900,00	-292,84	607,16	900,00	-292,84
<b>SU 22 / 32</b>	<b>Summe Aufwendungen / Auszahlungen operative Gebarung</b>				<b>5 862,55</b>	<b>6 500,00</b>	<b>-637,45</b>	<b>3 078,63</b>	<b>3 800,00</b>	<b>-721,37</b>
<b>SA 0 / SA 1</b>	<b>(0) Nettoergebnis (21 - 22) / (1) Geldfluss operative Gebarung (31 - 32)</b>				<b>-5 862,55</b>	<b>-6 500,00</b>	<b>637,45</b>	<b>-3 078,63</b>	<b>-3 800,00</b>	<b>721,37</b>
<b>SU 23</b>	<b>Summe Haushaltsrücklagen</b>				<b>0,00</b>	<b>0,00</b>	<b>0,00</b>	<b>0,00</b>	<b>0,00</b>	<b>0,00</b>
<b>SA00</b>	<b>Nettoergebnis nach Zuw./Entn. Haushaltsrücklagen (Saldo 0 +/- SU23)</b>				<b>-5 862,55</b>	<b>-6 500,00</b>	<b>637,45</b>			
<b>Investive Gebarung</b>										
<b>SU 33</b>	<b>Summe Einzahlungen investive Gebarung</b>							<b>0,00</b>	<b>0,00</b>	<b>0,00</b>
<b>SU 34</b>	<b>Summe Auszahlungen investive Gebarung</b>							<b>0,00</b>	<b>0,00</b>	<b>0,00</b>
<b>SA2</b>	<b>Saldo (2) Geldfluss aus der Investiven Gebarung (33 - 34)</b>							<b>0,00</b>	<b>0,00</b>	<b>0,00</b>
<b>SA3</b>	<b>Saldo (3) Nettofinanzierungssaldo (Saldo 1 + Saldo 2)</b>							<b>-3 078,63</b>	<b>-3 800,00</b>	<b>721,37</b>

		MVAG	MVAG	VCQU	Ergebnisrechnung			Finanzierungsrechnung		
		EH	FH		RA 2025	VA 2025	RA - VA	RA 2025	VA 2025	RA - VA
<b>Finanzierungstätigkeit</b>										
SU 35	Summe Einzahlungen aus der Finanzierungstätigkeit							0,00	0,00	0,00
SU 36	Summe Auszahlungen aus der Finanzierungstätigkeit							0,00	0,00	0,00
SA4	Saldo (4) Geldfluss aus der Finanzierungstätigkeit (35 – 36)							0,00	0,00	0,00
SA5	Saldo (5) Geldfluss aus der voranschlagswirksamen Gebarung (Saldo 3 + Saldo 4)							-3 078,63	-3 800,00	721,37
<b>26 Sport und außerschulische Leibeserziehung</b>										
<b>262 Sportplätze</b>										
<b>262000 Sportplätze</b>										
<b>Operative Gebarung</b>										
2/262000+811100	Betriebskostensätze von Sachen, aus Dienstbark. u.Baure	2115	3115	14	38,64	300,00	-261,36	38,64	300,00	-261,36
<b>SU 21 / 31</b>	<b>Summe Erträge / Einzahlungen operative Gebarung</b>				<b>38,64</b>	<b>300,00</b>	<b>-261,36</b>	<b>38,64</b>	<b>300,00</b>	<b>-261,36</b>
1/262000-680000	Planmäßige Abschreibung	2226			1 229,87	7 000,00	-5 770,13			
1/262000-711000	Gebühren für Die Ben.Von Gemeendeei	2225	3225	24	339,62	400,00	-60,38	339,62	400,00	-60,38
<b>SU 22 / 32</b>	<b>Summe Aufwendungen / Auszahlungen operative Gebarung</b>				<b>1 569,49</b>	<b>7 400,00</b>	<b>-5 830,51</b>	<b>339,62</b>	<b>400,00</b>	<b>-60,38</b>
<b>SA 0 / SA 1</b>	<b>(0) Nettoergebnis (21 - 22) / (1) Geldfluss operative Gebarung (31 – 32)</b>				<b>-1 530,85</b>	<b>-7 100,00</b>	<b>5 569,15</b>	<b>-300,98</b>	<b>-100,00</b>	<b>-200,98</b>
2/262000+894001	Entnahmen von zweckgebundenen Haushaltsrücklagen	2301			0,65		0,65			
1/262000-794001	Zuweisung an zweckgebundene Haushaltsrücklagen	2401			6 666,66	6 600,00	66,66			
<b>SU 23</b>	<b>Summe Haushaltsrücklagen</b>				<b>-6 666,01</b>	<b>-6 600,00</b>	<b>-66,01</b>	<b>0,00</b>	<b>0,00</b>	<b>0,00</b>
<b>SA00</b>	<b>Nettoergebnis nach Zuw./Entn. Haushaltsrücklagen (Saldo 0 +/- SU23)</b>				<b>-8 196,86</b>	<b>-13 700,00</b>	<b>5 503,14</b>			
<b>Investive Gebarung</b>										
SU 33	Summe Einzahlungen investive Gebarung							0,00	0,00	0,00
SU 34	Summe Auszahlungen investive Gebarung							0,00	0,00	0,00
SA2	Saldo (2) Geldfluss aus der Investiven Gebarung (33 – 34)							0,00	0,00	0,00
SA3	Saldo (3) Nettofinanzierungssaldo (Saldo 1 + Saldo 2)							-300,98	-100,00	-200,98
<b>Finanzierungstätigkeit</b>										
SU 35	Summe Einzahlungen aus der Finanzierungstätigkeit							0,00	0,00	0,00
SU 36	Summe Auszahlungen aus der Finanzierungstätigkeit							0,00	0,00	0,00
SA4	Saldo (4) Geldfluss aus der Finanzierungstätigkeit (35 – 36)							0,00	0,00	0,00
SA5	Saldo (5) Geldfluss aus der voranschlagswirksamen Gebarung (Saldo 3 + Saldo 4)							-300,98	-100,00	-200,98

		MVAG			Ergebnisrechnung			Finanzierungsrechnung		
		EH	FH	VCQU	RA 2025	VA 2025	RA - VA	RA 2025	VA 2025	RA - VA
<b>269</b>	<b>Sonstige Einrichtungen und Maßnahmen</b>									
<b>269000</b>	<b>Sonstige Einrichtungen und Maßnahme</b>									
<b>Operative Gebarung</b>										
<b>SU 21 / 31</b>	<b>Summe Erträge / Einzahlungen operative Gebarung</b>				<b>0,00</b>	<b>0,00</b>	<b>0,00</b>	<b>0,00</b>	<b>0,00</b>	<b>0,00</b>
1/269000-757000	Subventionen an Sportvereine	2234	3234	27	3 333,33	5 800,00	-2 466,67	4 133,33	5 800,00	-1 666,67
<b>SU 22 / 32</b>	<b>Summe Aufwendungen / Auszahlungen operative Gebarung</b>				<b>3 333,33</b>	<b>5 800,00</b>	<b>-2 466,67</b>	<b>4 133,33</b>	<b>5 800,00</b>	<b>-1 666,67</b>
<b>SA 0 / SA 1</b>	<b>(0) Nettoergebnis (21 - 22) / (1) Geldfluss operative Gebarung (31 - 32)</b>				<b>-3 333,33</b>	<b>-5 800,00</b>	<b>2 466,67</b>	<b>-4 133,33</b>	<b>-5 800,00</b>	<b>1 666,67</b>
<b>SU 23</b>	<b>Summe Haushaltsrücklagen</b>				<b>0,00</b>	<b>0,00</b>	<b>0,00</b>	<b>0,00</b>	<b>0,00</b>	<b>0,00</b>
<b>SA00</b>	<b>Nettoergebnis nach Zuw./Entn. Haushaltsrücklagen (Saldo 0 +/- SU23)</b>				<b>-3 333,33</b>	<b>-5 800,00</b>	<b>2 466,67</b>			
<b>Investive Gebarung</b>										
<b>SU 33</b>	<b>Summe Einzahlungen investive Gebarung</b>							<b>0,00</b>	<b>0,00</b>	<b>0,00</b>
<b>SU 34</b>	<b>Summe Auszahlungen investive Gebarung</b>							<b>0,00</b>	<b>0,00</b>	<b>0,00</b>
<b>SA2</b>	<b>Saldo (2) Geldfluss aus der Investiven Gebarung (33 - 34)</b>							<b>0,00</b>	<b>0,00</b>	<b>0,00</b>
<b>SA3</b>	<b>Saldo (3) Nettofinanzierungssaldo (Saldo 1 + Saldo 2)</b>							<b>-4 133,33</b>	<b>-5 800,00</b>	<b>1 666,67</b>
<b>Finanzierungstätigkeit</b>										
<b>SU 35</b>	<b>Summe Einzahlungen aus der Finanzierungstätigkeit</b>							<b>0,00</b>	<b>0,00</b>	<b>0,00</b>
<b>SU 36</b>	<b>Summe Auszahlungen aus der Finanzierungstätigkeit</b>							<b>0,00</b>	<b>0,00</b>	<b>0,00</b>
<b>SA4</b>	<b>Saldo (4) Geldfluss aus der Finanzierungstätigkeit (35 - 36)</b>							<b>0,00</b>	<b>0,00</b>	<b>0,00</b>
<b>SA5</b>	<b>Saldo (5) Geldfluss aus der voranschlagswirksamen Gebarung (Saldo 3 + Saldo 4)</b>							<b>-4 133,33</b>	<b>-5 800,00</b>	<b>1 666,67</b>

		MVAG	MVAG	VCQU	Ergebnisrechnung			Finanzierungsrechnung		
		EH	FH		RA 2025	VA 2025	RA - VA	RA 2025	VA 2025	RA - VA
<b>3 Kunst, Kultur und Kultus</b>										
<b>32</b>	<b>Musik und darstellende Kunst</b>									
<b>320</b>	<b>Ausbildung in Musik und darstellender Kunst</b>									
<b>320000</b>	<b>Ausbildung in Musik und darstellend Kunst</b>									
<b>Operative Gebarung</b>										
<b>SU 21 / 31</b>	<b>Summe Erträge / Einzahlungen operative Gebarung</b>				<b>0,00</b>	<b>0,00</b>	<b>0,00</b>	<b>0,00</b>	<b>0,00</b>	<b>0,00</b>
1/320000-752000	Musikschulumlage	2231	3231	26	46 368,84	46 400,00	-31,16	46 368,84	46 400,00	-31,16
<b>SU 22 / 32</b>	<b>Summe Aufwendungen / Auszahlungen operative Gebarung</b>				<b>46 368,84</b>	<b>46 400,00</b>	<b>-31,16</b>	<b>46 368,84</b>	<b>46 400,00</b>	<b>-31,16</b>
<b>SA 0 / SA 1</b>	<b>(0) Nettoergebnis (21 - 22) / (1) Geldfluss operative Gebarung (31 - 32)</b>				<b>-46 368,84</b>	<b>-46 400,00</b>	<b>31,16</b>	<b>-46 368,84</b>	<b>-46 400,00</b>	<b>31,16</b>
<b>SU 23</b>	<b>Summe Haushaltsrücklagen</b>				<b>0,00</b>	<b>0,00</b>	<b>0,00</b>	<b>0,00</b>	<b>0,00</b>	<b>0,00</b>
<b>SA00</b>	<b>Nettoergebnis nach Zuw./Entn. Haushaltsrücklagen (Saldo 0 +/- SU23)</b>				<b>-46 368,84</b>	<b>-46 400,00</b>	<b>31,16</b>			
<b>Investive Gebarung</b>										
<b>SU 33</b>	<b>Summe Einzahlungen investive Gebarung</b>							<b>0,00</b>	<b>0,00</b>	<b>0,00</b>
<b>SU 34</b>	<b>Summe Auszahlungen investive Gebarung</b>							<b>0,00</b>	<b>0,00</b>	<b>0,00</b>
<b>SA2</b>	<b>Saldo (2) Geldfluss aus der Investiven Gebarung (33 - 34)</b>							<b>0,00</b>	<b>0,00</b>	<b>0,00</b>
<b>SA3</b>	<b>Saldo (3) Nettofinanzierungssaldo (Saldo 1 + Saldo 2)</b>							<b>-46 368,84</b>	<b>-46 400,00</b>	<b>31,16</b>
<b>Finanzierungstätigkeit</b>										
<b>SU 35</b>	<b>Summe Einzahlungen aus der Finanzierungstätigkeit</b>							<b>0,00</b>	<b>0,00</b>	<b>0,00</b>
<b>SU 36</b>	<b>Summe Auszahlungen aus der Finanzierungstätigkeit</b>							<b>0,00</b>	<b>0,00</b>	<b>0,00</b>
<b>SA4</b>	<b>Saldo (4) Geldfluss aus der Finanzierungstätigkeit (35 - 36)</b>							<b>0,00</b>	<b>0,00</b>	<b>0,00</b>
<b>SA5</b>	<b>Saldo (5) Geldfluss aus der voranschlagswirksamen Gebarung (Saldo 3 + Saldo 4)</b>							<b>-46 368,84</b>	<b>-46 400,00</b>	<b>31,16</b>
<b>321</b>	<b>Einrichtungen der Musikpflege</b>									
<b>321000</b>	<b>Einrichtungen der Musikpflege</b>									
<b>Operative Gebarung</b>										
<b>SU 21 / 31</b>	<b>Summe Erträge / Einzahlungen operative Gebarung</b>				<b>0,00</b>	<b>0,00</b>	<b>0,00</b>	<b>0,00</b>	<b>0,00</b>	<b>0,00</b>
1/321000-757000	Lauf.Zuschüsse Musikvereine	2234	3234	27	8 552,79	1 200,00	7 352,79	8 552,79	1 200,00	7 352,79
<b>SU 22 / 32</b>	<b>Summe Aufwendungen / Auszahlungen operative Gebarung</b>				<b>8 552,79</b>	<b>1 200,00</b>	<b>7 352,79</b>	<b>8 552,79</b>	<b>1 200,00</b>	<b>7 352,79</b>
<b>SA 0 / SA 1</b>	<b>(0) Nettoergebnis (21 - 22) / (1) Geldfluss operative Gebarung (31 - 32)</b>				<b>-8 552,79</b>	<b>-1 200,00</b>	<b>-7 352,79</b>	<b>-8 552,79</b>	<b>-1 200,00</b>	<b>-7 352,79</b>
<b>SU 23</b>	<b>Summe Haushaltsrücklagen</b>				<b>0,00</b>	<b>0,00</b>	<b>0,00</b>	<b>0,00</b>	<b>0,00</b>	<b>0,00</b>
<b>SA00</b>	<b>Nettoergebnis nach Zuw./Entn. Haushaltsrücklagen (Saldo 0 +/- SU23)</b>				<b>-8 552,79</b>	<b>-1 200,00</b>	<b>-7 352,79</b>			
<b>Investive Gebarung</b>										
<b>SU 33</b>	<b>Summe Einzahlungen investive Gebarung</b>							<b>0,00</b>	<b>0,00</b>	<b>0,00</b>
<b>SU 34</b>	<b>Summe Auszahlungen investive Gebarung</b>							<b>0,00</b>	<b>0,00</b>	<b>0,00</b>
<b>SA2</b>	<b>Saldo (2) Geldfluss aus der Investiven Gebarung (33 - 34)</b>							<b>0,00</b>	<b>0,00</b>	<b>0,00</b>
<b>SA3</b>	<b>Saldo (3) Nettofinanzierungssaldo (Saldo 1 + Saldo 2)</b>							<b>-8 552,79</b>	<b>-1 200,00</b>	<b>-7 352,79</b>

		MVAG	MVAG	VCQU	Ergebnisrechnung			Finanzierungsrechnung		
		EH	FH		RA 2025	VA 2025	RA - VA	RA 2025	VA 2025	RA - VA
<b>Finanzierungstätigkeit</b>										
SU 35	Summe Einzahlungen aus der Finanzierungstätigkeit							0,00	0,00	0,00
SU 36	Summe Auszahlungen aus der Finanzierungstätigkeit							0,00	0,00	0,00
SA4	Saldo (4) Geldfluss aus der Finanzierungstätigkeit (35 – 36)							0,00	0,00	0,00
SA5	Saldo (5) Geldfluss aus der voranschlagswirksamen Gebarung (Saldo 3 + Saldo 4)							-8 552,79	-1 200,00	-7 352,79
<b>324 Maßnahmen zur Förderung der darstellenden Kunst</b>										
<b>324000 Maßnahmen zur Förderung der darstellenden Kunst</b>										
<b>Operative Gebarung</b>										
SU 21 / 31	Summe Erträge / Einzahlungen operative Gebarung				0,00	0,00	0,00	0,00	0,00	0,00
1/324000-400000	Geringwertige Wirtschaftsgüter (GWG) 2221 3221				276,00		276,00	276,00		276,00
SU 22 / 32	Summe Aufwendungen / Auszahlungen operative Gebarung				276,00	0,00	276,00	276,00	0,00	276,00
SA 0 / SA 1	(0) Nettoergebnis (21 - 22) / (1) Geldfluss operative Gebarung (31 – 32)				-276,00	0,00	-276,00	-276,00	0,00	-276,00
SU 23	Summe Haushaltsrücklagen				0,00	0,00	0,00	0,00	0,00	0,00
SA00	Nettoergebnis nach Zuw./Entn. Haushaltsrücklagen (Saldo 0 +/- SU23)				-276,00	0,00	-276,00			
<b>Investive Gebarung</b>										
SU 33	Summe Einzahlungen investive Gebarung							0,00	0,00	0,00
1/324000-015000	Kulturgüter unbeweglich 3416 2							1 000,00	1 000,00	
SU 34	Summe Auszahlungen investive Gebarung							1 000,00	1 000,00	0,00
SA2	Saldo (2) Geldfluss aus der Investiven Gebarung (33 – 34)							-1 000,00	-1 000,00	0,00
SA3	Saldo (3) Nettofinanzierungssaldo (Saldo 1 + Saldo 2)							-1 276,00	-1 000,00	-276,00
<b>Finanzierungstätigkeit</b>										
SU 35	Summe Einzahlungen aus der Finanzierungstätigkeit							0,00	0,00	0,00
SU 36	Summe Auszahlungen aus der Finanzierungstätigkeit							0,00	0,00	0,00
SA4	Saldo (4) Geldfluss aus der Finanzierungstätigkeit (35 – 36)							0,00	0,00	0,00
SA5	Saldo (5) Geldfluss aus der voranschlagswirksamen Gebarung (Saldo 3 + Saldo 4)							-1 276,00	-1 000,00	-276,00
<b>36 Heimatpflege</b>										
<b>363 Altstadterhaltung und Ortsbildpflege</b>										
<b>363000 Altstadterhaltung und Ortsbildpfleg</b>										
<b>Operative Gebarung</b>										
SU 21 / 31	Summe Erträge / Einzahlungen operative Gebarung				0,00	0,00	0,00	0,00	0,00	0,00
1/363000-726000	Dorferneuerung 2225 3225 24					1 000,00	-1 000,00		1 000,00	-1 000,00
1/363000-728000	Ortsbildpflege 2225 3225 24				257,07	1 800,00	-1 542,93	257,07	1 800,00	-1 542,93
SU 22 / 32	Summe Aufwendungen / Auszahlungen operative Gebarung				257,07	2 800,00	-2 542,93	257,07	2 800,00	-2 542,93
SA 0 / SA 1	(0) Nettoergebnis (21 - 22) / (1) Geldfluss operative Gebarung (31 – 32)				-257,07	-2 800,00	2 542,93	-257,07	-2 800,00	2 542,93
SU 23	Summe Haushaltsrücklagen				0,00	0,00	0,00	0,00	0,00	0,00

	MVAG EH	MVAG FH	VCQU	Ergebnisrechnung			Finanzierungsrechnung		
				RA 2025	VA 2025	RA - VA	RA 2025	VA 2025	RA - VA
<b>SA00</b>	<b>Nettoergebnis nach Zuw./Entn. Haushaltsrücklagen (Saldo 0 +/- SU23)</b>			<b>-257,07</b>	<b>-2 800,00</b>	<b>2 542,93</b>			
<b>Investive Gebarung</b>									
SU 33	Summe Einzahlungen investive Gebarung						0,00	0,00	0,00
SU 34	Summe Auszahlungen investive Gebarung						0,00	0,00	0,00
SA2	Saldo (2) Geldfluss aus der Investiven Gebarung (33 – 34)						0,00	0,00	0,00
SA3	Saldo (3) Nettofinanzierungssaldo (Saldo 1 + Saldo 2)						-257,07	-2 800,00	2 542,93
<b>Finanzierungstätigkeit</b>									
SU 35	Summe Einzahlungen aus der Finanzierungstätigkeit						0,00	0,00	0,00
SU 36	Summe Auszahlungen aus der Finanzierungstätigkeit						0,00	0,00	0,00
SA4	Saldo (4) Geldfluss aus der Finanzierungstätigkeit (35 – 36)						0,00	0,00	0,00
SA5	Saldo (5) Geldfluss aus der voranschlagswirksamen Gebarung (Saldo 3 + Saldo 4)						-257,07	-2 800,00	2 542,93
<b>369</b>	<b>Sonstige Einrichtungen und Maßnahmen</b>								
<b>369000</b>	<b>Sonstige Einrichtungen und Maßnahme</b>								
<b>Operative Gebarung</b>									
SU 21 / 31	Summe Erträge / Einzahlungen operative Gebarung			0,00	0,00	0,00	0,00	0,00	0,00
1/369000-729000	Brauchtumpflege	2225	3225 24	1 360,00	800,00	560,00	1 760,00	800,00	960,00
SU 22 / 32	Summe Aufwendungen / Auszahlungen operative Gebarung			1 360,00	800,00	560,00	1 760,00	800,00	960,00
SA 0 / SA 1	(0) Nettoergebnis (21 - 22) / (1) Geldfluss operative Gebarung (31 – 32)			-1 360,00	-800,00	-560,00	-1 760,00	-800,00	-960,00
SU 23	Summe Haushaltsrücklagen			0,00	0,00	0,00	0,00	0,00	0,00
SA00	Nettoergebnis nach Zuw./Entn. Haushaltsrücklagen (Saldo 0 +/- SU23)			-1 360,00	-800,00	-560,00			
<b>Investive Gebarung</b>									
SU 33	Summe Einzahlungen investive Gebarung						0,00	0,00	0,00
SU 34	Summe Auszahlungen investive Gebarung						0,00	0,00	0,00
SA2	Saldo (2) Geldfluss aus der Investiven Gebarung (33 – 34)						0,00	0,00	0,00
SA3	Saldo (3) Nettofinanzierungssaldo (Saldo 1 + Saldo 2)						-1 760,00	-800,00	-960,00
<b>Finanzierungstätigkeit</b>									
SU 35	Summe Einzahlungen aus der Finanzierungstätigkeit						0,00	0,00	0,00
SU 36	Summe Auszahlungen aus der Finanzierungstätigkeit						0,00	0,00	0,00
SA4	Saldo (4) Geldfluss aus der Finanzierungstätigkeit (35 – 36)						0,00	0,00	0,00
SA5	Saldo (5) Geldfluss aus der voranschlagswirksamen Gebarung (Saldo 3 + Saldo 4)						-1 760,00	-800,00	-960,00

		MVAG	MVAG	VCQU	Ergebnisrechnung			Finanzierungsrechnung		
		EH	FH		RA 2025	VA 2025	RA - VA	RA 2025	VA 2025	RA - VA
<b>4 Soziale Wohlfahrt und Wohnbauförderung</b>										
<b>41</b>	<b>Allgemeine öffentliche Wohlfahrt</b>									
<b>419</b>	<b>Sonstige Einrichtungen und Maßnahmen</b>									
<b>419000</b>	<b>Sonstige Einrichtungen und Maßnahme</b>									
<b>Operative Gebarung</b>										
2/419000+861000	Transfers von Ländern, Landesfonds und Landeskammern (Abr. Sozialhilfe Umlage (wenn Gutschrift))	2121	3121	15	31 593,31	31 500,00	93,31	31 593,31	31 500,00	93,31
<b>SU 21 / 31</b>	<b>Summe Erträge / Einzahlungen operative Gebarung</b>				<b>31 593,31</b>	<b>31 500,00</b>	<b>93,31</b>	<b>31 593,31</b>	<b>31 500,00</b>	<b>93,31</b>
1/419000-751100	Sozialhilfeumlage	2231	3231	26	226 422,74	220 000,00	6 422,74	226 422,74	220 000,00	6 422,74
<b>SU 22 / 32</b>	<b>Summe Aufwendungen / Auszahlungen operative Gebarung</b>				<b>226 422,74</b>	<b>220 000,00</b>	<b>6 422,74</b>	<b>226 422,74</b>	<b>220 000,00</b>	<b>6 422,74</b>
<b>SA 0 / SA 1</b>	<b>(0) Nettoergebnis (21 - 22) / (1) Geldfluss operative Gebarung (31 – 32)</b>				<b>-194 829,43</b>	<b>-188 500,00</b>	<b>-6 329,43</b>	<b>-194 829,43</b>	<b>-188 500,00</b>	<b>-6 329,43</b>
<b>SU 23</b>	<b>Summe Haushaltsrücklagen</b>				<b>0,00</b>	<b>0,00</b>	<b>0,00</b>	<b>0,00</b>	<b>0,00</b>	<b>0,00</b>
<b>SA00</b>	<b>Nettoergebnis nach Zuw./Entn. Haushaltsrücklagen (Saldo 0 +/- SU23)</b>				<b>-194 829,43</b>	<b>-188 500,00</b>	<b>-6 329,43</b>			
<b>Investive Gebarung</b>										
<b>SU 33</b>	<b>Summe Einzahlungen investive Gebarung</b>							<b>0,00</b>	<b>0,00</b>	<b>0,00</b>
<b>SU 34</b>	<b>Summe Auszahlungen investive Gebarung</b>							<b>0,00</b>	<b>0,00</b>	<b>0,00</b>
<b>SA2</b>	<b>Saldo (2) Geldfluss aus der Investiven Gebarung (33 – 34)</b>							<b>0,00</b>	<b>0,00</b>	<b>0,00</b>
<b>SA3</b>	<b>Saldo (3) Nettofinanzierungssaldo (Saldo 1 + Saldo 2)</b>							<b>-194 829,43</b>	<b>-188 500,00</b>	<b>-6 329,43</b>
<b>Finanzierungstätigkeit</b>										
<b>SU 35</b>	<b>Summe Einzahlungen aus der Finanzierungstätigkeit</b>							<b>0,00</b>	<b>0,00</b>	<b>0,00</b>
<b>SU 36</b>	<b>Summe Auszahlungen aus der Finanzierungstätigkeit</b>							<b>0,00</b>	<b>0,00</b>	<b>0,00</b>
<b>SA4</b>	<b>Saldo (4) Geldfluss aus der Finanzierungstätigkeit (35 – 36)</b>							<b>0,00</b>	<b>0,00</b>	<b>0,00</b>
<b>SA5</b>	<b>Saldo (5) Geldfluss aus der voranschlagswirksamen Gebarung (Saldo 3 + Saldo 4)</b>							<b>-194 829,43</b>	<b>-188 500,00</b>	<b>-6 329,43</b>
<b>42</b>	<b>Freie Wohlfahrt</b>									
<b>429</b>	<b>Sonstige Einrichtungen und Maßnahmen</b>									
<b>429000</b>	<b>Sonstige Einrichtungen und Maßnahme</b>									
<b>Operative Gebarung</b>										
<b>SU 21 / 31</b>	<b>Summe Erträge / Einzahlungen operative Gebarung</b>				<b>0,00</b>	<b>0,00</b>	<b>0,00</b>	<b>0,00</b>	<b>0,00</b>	<b>0,00</b>
1/429000-768000	Heizkostenzuschuß Haushalte	private	2234	3234	27	1 950,00	2 000,00	-50,00	1 950,00	2 000,00
<b>SU 22 / 32</b>	<b>Summe Aufwendungen / Auszahlungen operative Gebarung</b>				<b>1 950,00</b>	<b>2 000,00</b>	<b>-50,00</b>	<b>1 950,00</b>	<b>2 000,00</b>	<b>-50,00</b>
<b>SA 0 / SA 1</b>	<b>(0) Nettoergebnis (21 - 22) / (1) Geldfluss operative Gebarung (31 – 32)</b>				<b>-1 950,00</b>	<b>-2 000,00</b>	<b>50,00</b>	<b>-1 950,00</b>	<b>-2 000,00</b>	<b>50,00</b>
<b>SU 23</b>	<b>Summe Haushaltsrücklagen</b>				<b>0,00</b>	<b>0,00</b>	<b>0,00</b>	<b>0,00</b>	<b>0,00</b>	<b>0,00</b>
<b>SA00</b>	<b>Nettoergebnis nach Zuw./Entn. Haushaltsrücklagen (Saldo 0 +/- SU23)</b>				<b>-1 950,00</b>	<b>-2 000,00</b>	<b>50,00</b>			

	MVAG	MVAG	VCQU	Ergebnisrechnung			Finanzierungsrechnung			
				EH	FH		RA 2025	VA 2025	RA - VA	RA 2025
<b>Investive Gebarung</b>										
SU 33								0,00	0,00	0,00
SU 34								0,00	0,00	0,00
SA2								0,00	0,00	0,00
SA3								-1 950,00	-2 000,00	50,00
<b>Finanzierungstätigkeit</b>										
SU 35								0,00	0,00	0,00
SU 36								0,00	0,00	0,00
SA4								0,00	0,00	0,00
SA5								-1 950,00	-2 000,00	50,00
<b>43 Jugendwohlfahrt</b>										
<b>439 Sonstige Einrichtungen und Maßnahmen</b>										
<b>439000 Sonstige Einrichtungen und Maßnahme</b>										
<b>Operative Gebarung</b>										
SU 21 / 31								0,00	0,00	0,00
1/439000-751000								43 028,76	42 000,00	1 028,76
1/439000-768100								800,00	-800,00	-800,00
SU 22 / 32								43 028,76	42 800,00	228,76
SA 0 / SA 1								-43 028,76	-42 800,00	-228,76
SU 23								0,00	0,00	0,00
SA00								-43 028,76	-42 800,00	-228,76
<b>Investive Gebarung</b>										
SU 33								0,00	0,00	0,00
SU 34								0,00	0,00	0,00
SA2								0,00	0,00	0,00
SA3								-43 028,76	-42 800,00	-228,76
<b>Finanzierungstätigkeit</b>										
SU 35								0,00	0,00	0,00
SU 36								0,00	0,00	0,00
SA4								0,00	0,00	0,00
SA5								-43 028,76	-42 800,00	-228,76

	MVAG	MVAG	VCQU	Ergebnisrechnung			Finanzierungsrechnung				
				EH	FH		RA 2025	VA 2025	RA - VA	RA 2025	VA 2025
<b>46</b>											
<b>469</b>											
<b>469000</b>											
<b>Operative Gebarung</b>											
<b>SU 21 / 31</b>											
<b>1/469000-413000</b>											
<b>SU 22 / 32</b>											
<b>SA 0 / SA 1</b>											
<b>SU 23</b>											
<b>SA00</b>											
<b>Investive Gebarung</b>											
<b>SU 33</b>											
<b>SU 34</b>											
<b>SA2</b>											
<b>SA3</b>											
<b>Finanzierungstätigkeit</b>											
<b>SU 35</b>											
<b>SU 36</b>											
<b>SA4</b>											
<b>SA5</b>											

		MVAG		VCQU	Ergebnisrechnung			Finanzierungsrechnung		
		EH	FH		RA 2025	VA 2025	RA - VA	RA 2025	VA 2025	RA - VA
<b>5 Gesundheit</b>										
<b>51</b>	<b>Gesundheitsdienst</b>									
<b>510</b>	<b>Medizinische Bereichsversorgung</b>									
<b>510000</b>	<b>Medizinische Bereichsversorgung</b>									
<b>Operative Gebarung</b>										
2/510000+811000	Miet- und Pachterträge	2115	3115		38 700,00	43 000,00	-4 300,00	38 700,00	43 000,00	-4 300,00
2/510000+811100	Betriebskosten Ordination	2115	3115		13 987,53	15 500,00	-1 512,47	13 987,53	15 500,00	-1 512,47
6/510000+899000	Entnahmen von Projekten	2116		1	55 648,26	55 700,00	-51,74			
<b>SU 21 / 31</b>	<b>Summe Erträge / Einzahlungen operative Gebarung</b>				<b>108 335,79</b>	<b>114 200,00</b>	<b>-5 864,21</b>	<b>52 687,53</b>	<b>58 500,00</b>	<b>-5 812,47</b>
1/510000-451000	Brennstoffe	2221	3221		3 256,56	4 000,00	-743,44	3 256,56	4 000,00	-743,44
1/510000-600000	Energiebezüge	2222	3222		830,64	800,00	30,64	830,64	800,00	30,64
1/510000-680000	Planmäßige Abschreibung	2226			42 214,00	42 500,00	-286,00			
1/510000-700000	Betriebskosten	2223	3223		16 354,08	16 400,00	-45,92	16 354,08	16 400,00	-45,92
1/510000-710000	Steuern und Abgaben	2225	3225		1 109,70	1 200,00	-90,30	1 109,70	1 200,00	-90,30
1/510000-711100	Gebühren für die Benützung von Gemeindeeinrichtungen und -anlagen gemäß FAG	2225	3225		9 539,66	12 000,00	-2 460,34	9 539,66	12 000,00	-2 460,34
1/510000-729000	Sonstige Aufwendungen	2225	3225		150,00	3 500,00	-3 350,00	150,00	3 500,00	-3 350,00
1/510000-751000	Beitrag an Pensionsverband	2231	3231	26	5 239,55	5 200,00	39,55	5 239,55	5 200,00	39,55
1/510000-752000	Beitrag Sanitätsgemeinde	2231	3231	26	9 338,36	9 400,00	-61,64	9 338,36	9 400,00	-61,64
1/510000-799000	Zuweisungen an Verrechnungsrücklagen zwischen operativer Gebarung und Projekten	2225				55 700,00	-55 700,00			
<b>SU 22 / 32</b>	<b>Summe Aufwendungen / Auszahlungen operative Gebarung</b>				<b>88 032,55</b>	<b>150 700,00</b>	<b>-62 667,45</b>	<b>45 818,55</b>	<b>52 500,00</b>	<b>-6 681,45</b>
<b>SA 0 / SA 1</b>	<b>(0) Nettoergebnis (21 - 22) / (1) Geldfluss operative Gebarung (31 - 32)</b>				<b>20 303,24</b>	<b>-36 500,00</b>	<b>56 803,24</b>	<b>6 868,98</b>	<b>6 000,00</b>	<b>868,98</b>
<b>SU 23</b>	<b>Summe Haushaltsrücklagen</b>				<b>0,00</b>	<b>0,00</b>	<b>0,00</b>	<b>0,00</b>	<b>0,00</b>	<b>0,00</b>
<b>SA00</b>	<b>Nettoergebnis nach Zuw./Entn. Haushaltsrücklagen (Saldo 0 +/- SU23)</b>				<b>20 303,24</b>	<b>-36 500,00</b>	<b>56 803,24</b>			
<b>Investive Gebarung</b>										
<b>SU 33</b>	<b>Summe Einzahlungen investive Gebarung</b>							<b>0,00</b>	<b>0,00</b>	<b>0,00</b>
5/510000-010000	Gebäude und Bauten		3413	1 40				55 648,26	55 700,00	-51,74
<b>SU 34</b>	<b>Summe Auszahlungen investive Gebarung</b>							<b>55 648,26</b>	<b>55 700,00</b>	<b>-51,74</b>
<b>SA2</b>	<b>Saldo (2) Geldfluss aus der Investiven Gebarung (33 - 34)</b>							<b>-55 648,26</b>	<b>-55 700,00</b>	<b>51,74</b>
<b>SA3</b>	<b>Saldo (3) Nettofinanzierungssaldo (Saldo 1 + Saldo 2)</b>							<b>-48 779,28</b>	<b>-49 700,00</b>	<b>920,72</b>
<b>Finanzierungstätigkeit</b>										
<b>SU 35</b>	<b>Summe Einzahlungen aus der Finanzierungstätigkeit</b>							<b>0,00</b>	<b>0,00</b>	<b>0,00</b>
<b>SU 36</b>	<b>Summe Auszahlungen aus der Finanzierungstätigkeit</b>							<b>0,00</b>	<b>0,00</b>	<b>0,00</b>
<b>SA4</b>	<b>Saldo (4) Geldfluss aus der Finanzierungstätigkeit (35 - 36)</b>							<b>0,00</b>	<b>0,00</b>	<b>0,00</b>

		MVAG			Ergebnisrechnung			Finanzierungsrechnung		
		MVAG	MVAG	VCQU	RA 2025	VA 2025	RA - VA	RA 2025	VA 2025	RA - VA
		EH	FH							
<b>SA5</b>	<b>Saldo (5) Geldfluss aus der voranschlagswirksamen Gebarung (Saldo 3 + Saldo 4)</b>							<b>-48 779,28</b>	<b>-49 700,00</b>	<b>920,72</b>
<b>512</b>	<b>Sonstige medizinische Beratung und Betreuung</b>									
<b>512000</b>	<b>Sonstige Medizinische Beratung und</b>									
	<b>Operative Gebarung</b>									
2/512000+868000	Transfers von privaten Haushalten	2124	3124	16	7 375,00	7 000,00	375,00	7 375,00	7 000,00	375,00
<b>SU 21 / 31</b>	<b>Summe Erträge / Einzahlungen operative Gebarung</b>				<b>7 375,00</b>	<b>7 000,00</b>	<b>375,00</b>	<b>7 375,00</b>	<b>7 000,00</b>	<b>375,00</b>
1/512000-728000	Kosten Vortrag	2225	3225			600,00	-600,00		600,00	-600,00
1/512000-729100	Fit&Gesund	2225	3225	24	6 900,00	8 000,00	-1 100,00	6 900,00	8 000,00	-1 100,00
<b>SU 22 / 32</b>	<b>Summe Aufwendungen / Auszahlungen operative Gebarung</b>				<b>6 900,00</b>	<b>8 600,00</b>	<b>-1 700,00</b>	<b>6 900,00</b>	<b>8 600,00</b>	<b>-1 700,00</b>
<b>SA 0 / SA 1</b>	<b>(0) Nettoergebnis (21 - 22) / (1) Geldfluss operative Gebarung (31 - 32)</b>				<b>475,00</b>	<b>-1 600,00</b>	<b>2 075,00</b>	<b>475,00</b>	<b>-1 600,00</b>	<b>2 075,00</b>
<b>SU 23</b>	<b>Summe Haushaltsrücklagen</b>				<b>0,00</b>	<b>0,00</b>	<b>0,00</b>	<b>0,00</b>	<b>0,00</b>	<b>0,00</b>
<b>SA00</b>	<b>Nettoergebnis nach Zuw./Entn. Haushaltsrücklagen (Saldo 0 +/- SU23)</b>				<b>475,00</b>	<b>-1 600,00</b>	<b>2 075,00</b>			
	<b>Investive Gebarung</b>									
<b>SU 33</b>	<b>Summe Einzahlungen investive Gebarung</b>							<b>0,00</b>	<b>0,00</b>	<b>0,00</b>
<b>SU 34</b>	<b>Summe Auszahlungen investive Gebarung</b>							<b>0,00</b>	<b>0,00</b>	<b>0,00</b>
<b>SA2</b>	<b>Saldo (2) Geldfluss aus der Investiven Gebarung (33 - 34)</b>							<b>0,00</b>	<b>0,00</b>	<b>0,00</b>
<b>SA3</b>	<b>Saldo (3) Nettofinanzierungssaldo (Saldo 1 + Saldo 2)</b>							<b>475,00</b>	<b>-1 600,00</b>	<b>2 075,00</b>
	<b>Finanzierungstätigkeit</b>									
<b>SU 35</b>	<b>Summe Einzahlungen aus der Finanzierungstätigkeit</b>							<b>0,00</b>	<b>0,00</b>	<b>0,00</b>
<b>SU 36</b>	<b>Summe Auszahlungen aus der Finanzierungstätigkeit</b>							<b>0,00</b>	<b>0,00</b>	<b>0,00</b>
<b>SA4</b>	<b>Saldo (4) Geldfluss aus der Finanzierungstätigkeit (35 - 36)</b>							<b>0,00</b>	<b>0,00</b>	<b>0,00</b>
<b>SA5</b>	<b>Saldo (5) Geldfluss aus der voranschlagswirksamen Gebarung (Saldo 3 + Saldo 4)</b>							<b>475,00</b>	<b>-1 600,00</b>	<b>2 075,00</b>
<b>52</b>	<b>Umweltschutz</b>									
<b>520</b>	<b>Natur- und Landschaftsschutz</b>									
<b>520000</b>	<b>Natur- und Landschaftsschutz</b>									
	<b>Operative Gebarung</b>									
2/520000+808000	Holzverkauf	2116	3116	16	2 060,00	300,00	1 760,00	2 060,00	300,00	1 760,00
<b>SU 21 / 31</b>	<b>Summe Erträge / Einzahlungen operative Gebarung</b>				<b>2 060,00</b>	<b>300,00</b>	<b>1 760,00</b>	<b>2 060,00</b>	<b>300,00</b>	<b>1 760,00</b>
<b>SU 22 / 32</b>	<b>Summe Aufwendungen / Auszahlungen operative Gebarung</b>				<b>0,00</b>	<b>0,00</b>	<b>0,00</b>	<b>0,00</b>	<b>0,00</b>	<b>0,00</b>
<b>SA 0 / SA 1</b>	<b>(0) Nettoergebnis (21 - 22) / (1) Geldfluss operative Gebarung (31 - 32)</b>				<b>2 060,00</b>	<b>300,00</b>	<b>1 760,00</b>	<b>2 060,00</b>	<b>300,00</b>	<b>1 760,00</b>
<b>SU 23</b>	<b>Summe Haushaltsrücklagen</b>				<b>0,00</b>	<b>0,00</b>	<b>0,00</b>	<b>0,00</b>	<b>0,00</b>	<b>0,00</b>
<b>SA00</b>	<b>Nettoergebnis nach Zuw./Entn. Haushaltsrücklagen (Saldo 0 +/- SU23)</b>				<b>2 060,00</b>	<b>300,00</b>	<b>1 760,00</b>			
	<b>Investive Gebarung</b>									
<b>SU 33</b>	<b>Summe Einzahlungen investive Gebarung</b>							<b>0,00</b>	<b>0,00</b>	<b>0,00</b>
<b>SU 34</b>	<b>Summe Auszahlungen investive Gebarung</b>							<b>0,00</b>	<b>0,00</b>	<b>0,00</b>

		MVAG	MVAG	VCQU	Ergebnisrechnung			Finanzierungsrechnung		
		EH	FH		RA 2025	VA 2025	RA - VA	RA 2025	VA 2025	RA - VA
SA2	Saldo (2) Geldfluss aus der Investiven Gebarung (33 – 34)							0,00	0,00	0,00
SA3	Saldo (3) Nettofinanzierungssaldo (Saldo 1 + Saldo 2)							2 060,00	300,00	1 760,00
<b>Finanzierungstätigkeit</b>										
SU 35	Summe Einzahlungen aus der Finanzierungstätigkeit							0,00	0,00	0,00
SU 36	Summe Auszahlungen aus der Finanzierungstätigkeit							0,00	0,00	0,00
SA4	Saldo (4) Geldfluss aus der Finanzierungstätigkeit (35 – 36)							0,00	0,00	0,00
SA5	Saldo (5) Geldfluss aus der voranschlagswirksamen Gebarung (Saldo 3 + Saldo 4)							2 060,00	300,00	1 760,00
529	Sonstige Einrichtungen und Maßnahmen									
529000	Sonstige Einrichtungen und Maßnahme									
<b>Operative Gebarung</b>										
SU 21 / 31	Summe Erträge / Einzahlungen operative Gebarung				0,00	0,00	0,00	0,00	0,00	0,00
1/529000-728000	Schaedlingsbekaempfung	2225	3225	24	624,96		624,96	624,96		624,96
SU 22 / 32	Summe Aufwendungen / Auszahlungen operative Gebarung				624,96	0,00	624,96	624,96	0,00	624,96
SA 0 / SA 1	(0) Nettoergebnis (21 - 22) / (1) Geldfluss operative Gebarung (31 – 32)				-624,96	0,00	-624,96	-624,96	0,00	-624,96
SU 23	Summe Haushaltsrücklagen				0,00	0,00	0,00	0,00	0,00	0,00
SA00	Nettoergebnis nach Zuw./Entn. Haushaltsrücklagen (Saldo 0 +/- SU23)				-624,96	0,00	-624,96			
<b>Investive Gebarung</b>										
SU 33	Summe Einzahlungen investive Gebarung							0,00	0,00	0,00
SU 34	Summe Auszahlungen investive Gebarung							0,00	0,00	0,00
SA2	Saldo (2) Geldfluss aus der Investiven Gebarung (33 – 34)							0,00	0,00	0,00
SA3	Saldo (3) Nettofinanzierungssaldo (Saldo 1 + Saldo 2)							-624,96	0,00	-624,96
<b>Finanzierungstätigkeit</b>										
SU 35	Summe Einzahlungen aus der Finanzierungstätigkeit							0,00	0,00	0,00
SU 36	Summe Auszahlungen aus der Finanzierungstätigkeit							0,00	0,00	0,00
SA4	Saldo (4) Geldfluss aus der Finanzierungstätigkeit (35 – 36)							0,00	0,00	0,00
SA5	Saldo (5) Geldfluss aus der voranschlagswirksamen Gebarung (Saldo 3 + Saldo 4)							-624,96	0,00	-624,96
56	Krankenanstalten anderer Rechtsträger									
562	Sprengelbeiträge									
562000	Sprengelbeiträge									
<b>Operative Gebarung</b>										
2/562000+861000	Transfers von Ländern, Landesfonds und Landeskammern	2121	3121		4 277,34		4 277,34	4 277,34		4 277,34
SU 21 / 31	Summe Erträge / Einzahlungen operative Gebarung				4 277,34	0,00	4 277,34	4 277,34	0,00	4 277,34
1/562000-752000	Nökas (Zweckaufwand)	2231	3231	26	373 295,88	367 000,00	6 295,88	373 295,88	367 000,00	6 295,88
SU 22 / 32	Summe Aufwendungen / Auszahlungen operative Gebarung				373 295,88	367 000,00	6 295,88	373 295,88	367 000,00	6 295,88

		MVAG MVAG VCQU			Ergebnisrechnung			Finanzierungsrechnung		
		EH	FH		RA 2025	VA 2025	RA - VA	RA 2025	VA 2025	RA - VA
SA 0 / SA 1	(0) Nettoergebnis (21 - 22) / (1) Geldfluss operative Gebarung (31 – 32)				-369 018,54	-367 000,00	-2 018,54	-369 018,54	-367 000,00	-2 018,54
SU 23	Summe Haushaltsrücklagen				0,00	0,00	0,00	0,00	0,00	0,00
SA00	Nettoergebnis nach Zuw./Entn. Haushaltsrücklagen (Saldo 0 +/- SU23)				-369 018,54	-367 000,00	-2 018,54			
<b>Investive Gebarung</b>										
SU 33	Summe Einzahlungen investive Gebarung							0,00	0,00	0,00
SU 34	Summe Auszahlungen investive Gebarung							0,00	0,00	0,00
SA2	Saldo (2) Geldfluss aus der Investiven Gebarung (33 – 34)							0,00	0,00	0,00
SA3	Saldo (3) Nettofinanzierungssaldo (Saldo 1 + Saldo 2)							-369 018,54	-367 000,00	-2 018,54
<b>Finanzierungstätigkeit</b>										
SU 35	Summe Einzahlungen aus der Finanzierungstätigkeit							0,00	0,00	0,00
SU 36	Summe Auszahlungen aus der Finanzierungstätigkeit							0,00	0,00	0,00
SA4	Saldo (4) Geldfluss aus der Finanzierungstätigkeit (35 – 36)							0,00	0,00	0,00
SA5	Saldo (5) Geldfluss aus der voranschlagswirksamen Gebarung (Saldo 3 + Saldo 4)							-369 018,54	-367 000,00	-2 018,54
562100	Sprengelbeiträge									
<b>Operative Gebarung</b>										
SU 21 / 31	Summe Erträge / Einzahlungen operative Gebarung				0,00	0,00	0,00	0,00	0,00	0,00
1/562100-752000	Nökas (Verwaltungsaufwand)	2231	3231	26	17,30		17,30	17,30		17,30
SU 22 / 32	Summe Aufwendungen / Auszahlungen operative Gebarung				17,30	0,00	17,30	17,30	0,00	17,30
SA 0 / SA 1	(0) Nettoergebnis (21 - 22) / (1) Geldfluss operative Gebarung (31 – 32)				-17,30	0,00	-17,30	-17,30	0,00	-17,30
SU 23	Summe Haushaltsrücklagen				0,00	0,00	0,00	0,00	0,00	0,00
SA00	Nettoergebnis nach Zuw./Entn. Haushaltsrücklagen (Saldo 0 +/- SU23)				-17,30	0,00	-17,30			
<b>Investive Gebarung</b>										
SU 33	Summe Einzahlungen investive Gebarung							0,00	0,00	0,00
SU 34	Summe Auszahlungen investive Gebarung							0,00	0,00	0,00
SA2	Saldo (2) Geldfluss aus der Investiven Gebarung (33 – 34)							0,00	0,00	0,00
SA3	Saldo (3) Nettofinanzierungssaldo (Saldo 1 + Saldo 2)							-17,30	0,00	-17,30
<b>Finanzierungstätigkeit</b>										
SU 35	Summe Einzahlungen aus der Finanzierungstätigkeit							0,00	0,00	0,00
SU 36	Summe Auszahlungen aus der Finanzierungstätigkeit							0,00	0,00	0,00
SA4	Saldo (4) Geldfluss aus der Finanzierungstätigkeit (35 – 36)							0,00	0,00	0,00
SA5	Saldo (5) Geldfluss aus der voranschlagswirksamen Gebarung (Saldo 3 + Saldo 4)							-17,30	0,00	-17,30

		MVAG	MVAG	VCQU	Ergebnisrechnung			Finanzierungsrechnung		
		EH	FH		RA 2025	VA 2025	RA - VA	RA 2025	VA 2025	RA - VA
<b>6 Straßen- und Wasserbau, Verkehr</b>										
<b>61</b>	<b>Straßenbau</b>									
<b>612</b>	<b>Gemeindestraßen</b>									
<b>612000</b>	<b>Gemeindestraßen</b>									
<b>Operative Gebarung</b>										
2/612000+813000	Erträge aus der Auflösung von Investitionszuschüssen (Kapitaltransfers)	2127			966,45		966,45			
2/612000+828000	Rückersätze von Aufwendungen	2116	3116		2 116,79		2 116,79	2 116,79		2 116,79
2/612000+861100	Zinsenzuschuss Land	2121	3121	15	16 153,25	20 000,00	-3 846,75	16 153,25	20 000,00	-3 846,75
6/612000+871000	Kapitaltransfers aus Gemeinde-Bedarfszuweisungsmitteln	2121	3121	1	250 000,00	300 000,00	-50 000,00	250 000,00	300 000,00	-50 000,00
6/612000+899000	Entnahmen aus Verrechnungsrücklagen zwischen operativer Gebarung und Projekten	2116		1		37 000,00	-37 000,00			
<b>SU 21 / 31</b>	<b>Summe Erträge / Einzahlungen operative Gebarung</b>				<b>269 236,49</b>	<b>357 000,00</b>	<b>-87 763,51</b>	<b>268 270,04</b>	<b>320 000,00</b>	<b>-51 729,96</b>
1/612000-616000	Instandhaltung von Maschinen und maschinellen Anlagen	2224	3224	24		1 000,00	-1 000,00	3 090,47	1 000,00	2 090,47
1/612000-640000	Rechts- und Beratungsaufwand	2222	3222	24	974,00	1 000,00	-26,00	974,00	1 000,00	-26,00
1/612000-650000	Kreditzinsen	2241	3241	25	10 761,92	10 000,00	761,92	10 761,92	10 000,00	761,92
1/612000-680000	Planmäßige Abschreibung	2226			224 913,99	209 400,00	15 513,99			
5/612000-799000	Zuweisungen an Verrechnungsrücklagen zwischen operativer Gebarung und Projekten	2225		1	276 787,14		276 787,14			
1/612000-799000	Zuweisungen an Verrechnungsrücklagen zwischen operativer Gebarung und Projekten	2225				37 000,00	-37 000,00			
<b>SU 22 / 32</b>	<b>Summe Aufwendungen / Auszahlungen operative Gebarung</b>				<b>513 437,05</b>	<b>258 400,00</b>	<b>255 037,05</b>	<b>14 826,39</b>	<b>12 000,00</b>	<b>2 826,39</b>
<b>SA 0 / SA 1</b>	<b>(0) Nettoergebnis (21 - 22) / (1) Geldfluss operative Gebarung (31 - 32)</b>				<b>-244 200,56</b>	<b>98 600,00</b>	<b>-342 800,56</b>	<b>253 443,65</b>	<b>308 000,00</b>	<b>-54 556,35</b>
6/612000+894001	Entnahmen von zweckgebundenen Haushaltsrücklagen	2301		1	294 347,36		294 347,36			
<b>SU 23</b>	<b>Summe Haushaltsrücklagen</b>				<b>294 347,36</b>	<b>0,00</b>	<b>294 347,36</b>	<b>0,00</b>	<b>0,00</b>	<b>0,00</b>
<b>SA00</b>	<b>Nettoergebnis nach Zuw./Entn. Haushaltsrücklagen (Saldo 0 +/- SU23)</b>				<b>50 146,80</b>	<b>98 600,00</b>	<b>-48 453,20</b>			
<b>Investive Gebarung</b>										
6/612000+301100	Beihilfe Raumordnung		3331	1 33				14 592,00		14 592,00
6/612000+301300	Radwegförderung 2024		3331	1				32 459,09		32 459,09
<b>SU 33</b>	<b>Summe Einzahlungen investive Gebarung</b>							<b>47 051,09</b>	<b>0,00</b>	<b>47 051,09</b>
5/612000-002000	Baumaßnahmen Gemeindestraßen		3412	1 40				314 611,31	337 000,00	-22 388,69
<b>SU 34</b>	<b>Summe Auszahlungen investive Gebarung</b>							<b>314 611,31</b>	<b>337 000,00</b>	<b>-22 388,69</b>
<b>SA2</b>	<b>Saldo (2) Geldfluss aus der Investiven Gebarung (33 - 34)</b>							<b>-267 560,22</b>	<b>-337 000,00</b>	<b>69 439,78</b>

		MVAG			Ergebnisrechnung			Finanzierungsrechnung		
		MVAG EH	MVAG FH	VCQU	RA 2025	VA 2025	RA - VA	RA 2025	VA 2025	RA - VA
<b>SA3</b>	<b>Saldo (3) Nettofinanzierungssaldo (Saldo 1 + Saldo 2)</b>							<b>-14 116,57</b>	<b>-29 000,00</b>	<b>14 883,43</b>
<b>Finanzierungstätigkeit</b>										
<b>SU 35</b>	<b>Summe Einzahlungen aus der Finanzierungstätigkeit</b>							<b>0,00</b>	<b>0,00</b>	<b>0,00</b>
1/612000-346000	Tilgung Bankdarlehen		3614	65				33 333,32	33 700,00	-366,68
<b>SU 36</b>	<b>Summe Auszahlungen aus der Finanzierungstätigkeit</b>							<b>33 333,32</b>	<b>33 700,00</b>	<b>-366,68</b>
<b>SA4</b>	<b>Saldo (4) Geldfluss aus der Finanzierungstätigkeit (35 – 36)</b>							<b>-33 333,32</b>	<b>-33 700,00</b>	<b>366,68</b>
<b>SA5</b>	<b>Saldo (5) Geldfluss aus der voranschlagswirksamen Gebarung (Saldo 3 + Saldo 4)</b>							<b>-47 449,89</b>	<b>-62 700,00</b>	<b>15 250,11</b>
<b>63 Schutzwasserbau</b>										
<b>631 Konkurrenzgewässer</b>										
<b>631000 Konkurrenzgewässer</b>										
<b>Operative Gebarung</b>										
<b>SU 21 / 31</b>	<b>Summe Erträge / Einzahlungen operative Gebarung</b>				<b>0,00</b>	<b>0,00</b>	<b>0,00</b>	<b>0,00</b>	<b>0,00</b>	<b>0,00</b>
1/631000-752000	Beitraege an Wasserverbaende	2231	3231	26	1 400,00	1 400,00		1 400,00	1 400,00	
<b>SU 22 / 32</b>	<b>Summe Aufwendungen / Auszahlungen operative Gebarung</b>				<b>1 400,00</b>	<b>1 400,00</b>	<b>0,00</b>	<b>1 400,00</b>	<b>1 400,00</b>	<b>0,00</b>
<b>SA 0 / SA 1</b>	<b>(0) Nettoergebnis (21 - 22) / (1) Geldfluss operative Gebarung (31 – 32)</b>				<b>-1 400,00</b>	<b>-1 400,00</b>	<b>0,00</b>	<b>-1 400,00</b>	<b>-1 400,00</b>	<b>0,00</b>
<b>SU 23</b>	<b>Summe Haushaltsrücklagen</b>				<b>0,00</b>	<b>0,00</b>	<b>0,00</b>	<b>0,00</b>	<b>0,00</b>	<b>0,00</b>
<b>SA00</b>	<b>Nettoergebnis nach Zuw./Entn. Haushaltsrücklagen (Saldo 0 +/- SU23)</b>				<b>-1 400,00</b>	<b>-1 400,00</b>	<b>0,00</b>			
<b>Investive Gebarung</b>										
<b>SU 33</b>	<b>Summe Einzahlungen investive Gebarung</b>							<b>0,00</b>	<b>0,00</b>	<b>0,00</b>
<b>SU 34</b>	<b>Summe Auszahlungen investive Gebarung</b>							<b>0,00</b>	<b>0,00</b>	<b>0,00</b>
<b>SA2</b>	<b>Saldo (2) Geldfluss aus der Investiven Gebarung (33 – 34)</b>							<b>0,00</b>	<b>0,00</b>	<b>0,00</b>
<b>SA3</b>	<b>Saldo (3) Nettofinanzierungssaldo (Saldo 1 + Saldo 2)</b>							<b>-1 400,00</b>	<b>-1 400,00</b>	<b>0,00</b>
<b>Finanzierungstätigkeit</b>										
<b>SU 35</b>	<b>Summe Einzahlungen aus der Finanzierungstätigkeit</b>							<b>0,00</b>	<b>0,00</b>	<b>0,00</b>
<b>SU 36</b>	<b>Summe Auszahlungen aus der Finanzierungstätigkeit</b>							<b>0,00</b>	<b>0,00</b>	<b>0,00</b>
<b>SA4</b>	<b>Saldo (4) Geldfluss aus der Finanzierungstätigkeit (35 – 36)</b>							<b>0,00</b>	<b>0,00</b>	<b>0,00</b>
<b>SA5</b>	<b>Saldo (5) Geldfluss aus der voranschlagswirksamen Gebarung (Saldo 3 + Saldo 4)</b>							<b>-1 400,00</b>	<b>-1 400,00</b>	<b>0,00</b>
<b>632 Wasserwehre und Schleusen</b>										
<b>632000 Wasserwehre und Schleusen</b>										
<b>Operative Gebarung</b>										
<b>SU 21 / 31</b>	<b>Summe Erträge / Einzahlungen operative Gebarung</b>				<b>0,00</b>	<b>0,00</b>	<b>0,00</b>	<b>0,00</b>	<b>0,00</b>	<b>0,00</b>
1/632000-700000	Miete Rückhaltebecken	2223	3223	24		700,00	-700,00		700,00	-700,00
<b>SU 22 / 32</b>	<b>Summe Aufwendungen / Auszahlungen operative Gebarung</b>				<b>0,00</b>	<b>700,00</b>	<b>-700,00</b>	<b>0,00</b>	<b>700,00</b>	<b>-700,00</b>
<b>SA 0 / SA 1</b>	<b>(0) Nettoergebnis (21 - 22) / (1) Geldfluss operative Gebarung (31 – 32)</b>				<b>0,00</b>	<b>-700,00</b>	<b>700,00</b>	<b>0,00</b>	<b>-700,00</b>	<b>700,00</b>
<b>SU 23</b>	<b>Summe Haushaltsrücklagen</b>				<b>0,00</b>	<b>0,00</b>	<b>0,00</b>	<b>0,00</b>	<b>0,00</b>	<b>0,00</b>

	MVAG	MVAG	VCQU	Ergebnisrechnung			Finanzierungsrechnung					
				EH	FH		RA 2025	VA 2025	RA - VA	RA 2025	VA 2025	RA - VA
<b>SA00</b>												
				Nettoergebnis nach Zuw./Entn. Haushaltsrücklagen (Saldo 0 +/- SU23)			0,00	-700,00	700,00			
<b>Investive Gebarung</b>												
<b>SU 33</b>				Summe Einzahlungen investive Gebarung						0,00	0,00	0,00
<b>SU 34</b>				Summe Auszahlungen investive Gebarung						0,00	0,00	0,00
<b>SA2</b>				Saldo (2) Geldfluss aus der Investiven Gebarung (33 – 34)						0,00	0,00	0,00
<b>SA3</b>				Saldo (3) Nettofinanzierungssaldo (Saldo 1 + Saldo 2)						0,00	-700,00	700,00
<b>Finanzierungstätigkeit</b>												
<b>SU 35</b>				Summe Einzahlungen aus der Finanzierungstätigkeit						0,00	0,00	0,00
<b>SU 36</b>				Summe Auszahlungen aus der Finanzierungstätigkeit						0,00	0,00	0,00
<b>SA4</b>				Saldo (4) Geldfluss aus der Finanzierungstätigkeit (35 – 36)						0,00	0,00	0,00
<b>SA5</b>				Saldo (5) Geldfluss aus der voranschlagswirksamen Gebarung (Saldo 3 + Saldo 4)						0,00	-700,00	700,00
<b>64 Straßenverkehr</b>												
<b>640 Einrichtungen und Maßnahmen nach der Straßenverkehrsordnung</b>												
<b>640000 Einrichtungen und Maßnahmen nach de</b>												
<b>Operative Gebarung</b>												
2/640000+868000	Gemeindestrassenstrafen	2124	3124	16	3 120,00	1 800,00	1 320,00	3 120,00	1 800,00	1 320,00	1 320,00	
<b>SU 21 / 31</b>	<b>Summe Erträge / Einzahlungen operative Gebarung</b>				<b>3 120,00</b>	<b>1 800,00</b>	<b>1 320,00</b>	<b>3 120,00</b>	<b>1 800,00</b>	<b>1 320,00</b>	<b>1 320,00</b>	
1/640000-400000	Geringwertige Wirtschaftsgüter (GWG)	2221	3221	23		2 500,00	-2 500,00		2 500,00		-2 500,00	
1/640000-619000	Instandh.Str.Verkehrszeichen	2224	3224	24		200,00	-200,00		200,00		-200,00	
<b>SU 22 / 32</b>	<b>Summe Aufwendungen / Auszahlungen operative Gebarung</b>				<b>0,00</b>	<b>2 700,00</b>	<b>-2 700,00</b>	<b>0,00</b>	<b>2 700,00</b>		<b>-2 700,00</b>	
<b>SA 0 / SA 1</b>	<b>(0) Nettoergebnis (21 - 22) / (1) Geldfluss operative Gebarung (31 – 32)</b>				<b>3 120,00</b>	<b>-900,00</b>	<b>4 020,00</b>	<b>3 120,00</b>	<b>-900,00</b>		<b>4 020,00</b>	
<b>SU 23</b>	<b>Summe Haushaltsrücklagen</b>				<b>0,00</b>	<b>0,00</b>	<b>0,00</b>	<b>0,00</b>	<b>0,00</b>		<b>0,00</b>	
<b>SA00</b>	<b>Nettoergebnis nach Zuw./Entn. Haushaltsrücklagen (Saldo 0 +/- SU23)</b>				<b>3 120,00</b>	<b>-900,00</b>	<b>4 020,00</b>					
<b>Investive Gebarung</b>												
<b>SU 33</b>	<b>Summe Einzahlungen investive Gebarung</b>							<b>0,00</b>	<b>0,00</b>		<b>0,00</b>	
1/640000-050000	Ankauf von Verkehrszeichen		3412	2 40				2 632,52	3 000,00		-367,48	
<b>SU 34</b>	<b>Summe Auszahlungen investive Gebarung</b>							<b>2 632,52</b>	<b>3 000,00</b>		<b>-367,48</b>	
<b>SA2</b>	<b>Saldo (2) Geldfluss aus der Investiven Gebarung (33 – 34)</b>							<b>-2 632,52</b>	<b>-3 000,00</b>		<b>367,48</b>	
<b>SA3</b>	<b>Saldo (3) Nettofinanzierungssaldo (Saldo 1 + Saldo 2)</b>							<b>487,48</b>	<b>-3 900,00</b>		<b>4 387,48</b>	
<b>Finanzierungstätigkeit</b>												
<b>SU 35</b>	<b>Summe Einzahlungen aus der Finanzierungstätigkeit</b>							<b>0,00</b>	<b>0,00</b>		<b>0,00</b>	
<b>SU 36</b>	<b>Summe Auszahlungen aus der Finanzierungstätigkeit</b>							<b>0,00</b>	<b>0,00</b>		<b>0,00</b>	
<b>SA4</b>	<b>Saldo (4) Geldfluss aus der Finanzierungstätigkeit (35 – 36)</b>							<b>0,00</b>	<b>0,00</b>		<b>0,00</b>	
<b>SA5</b>	<b>Saldo (5) Geldfluss aus der voranschlagswirksamen Gebarung (Saldo 3 + Saldo 4)</b>							<b>487,48</b>	<b>-3 900,00</b>		<b>4 387,48</b>	

	MVAG EH	MVAG FH	VCQU	Ergebnisrechnung			Finanzierungsrechnung		
				RA 2025	VA 2025	RA - VA	RA 2025	VA 2025	RA - VA
<b>7 Wirtschaftsförderung</b>									
<b>71</b>	<b>Grundlagenverbesserung in der Land- und Forstwirtschaft</b>								
<b>710</b>	<b>Land- und forstwirtschaftlicher Wegebau</b>								
<b>710000</b>	<b>Land- und forstwirtschaftlicher Weg</b>								
<b>Operative Gebarung</b>									
2/710000+813000	Erträge aus der Auflösung von Investitionszuschüssen (Kapitaltransfers)	2127		6 059,67	3 100,00	2 959,67			
6/710000+871000	Kapitaltransfers aus Gemeinde-Bedarfszuweisungsmittel	2121	3121 1 33	4 500,00	9 000,00	-4 500,00	4 500,00	9 000,00	-4 500,00
6/710000+899000	Entnahmen aus Verrechnungsrücklagen zwischen operativer Gebarung und Projekten	2116	1	49 985,14	61 000,00	-11 014,86			
<b>SU 21 / 31</b>	<b>Summe Erträge / Einzahlungen operative Gebarung</b>			<b>60 544,81</b>	<b>73 100,00</b>	<b>-12 555,19</b>	<b>4 500,00</b>	<b>9 000,00</b>	<b>-4 500,00</b>
1/710000-610000	Instandhaltung von Grund und Boden	2224	3224	180,00		180,00	180,00		180,00
1/710000-680000	Planmäßige Abschreibung	2226		176 067,62	174 800,00	1 267,62			
<b>SU 22 / 32</b>	<b>Summe Aufwendungen / Auszahlungen operative Gebarung</b>			<b>176 247,62</b>	<b>174 800,00</b>	<b>1 447,62</b>	<b>180,00</b>	<b>0,00</b>	<b>180,00</b>
<b>SA 0 / SA 1</b>	<b>(0) Nettoergebnis (21 - 22) / (1) Geldfluss operative Gebarung (31 - 32)</b>			<b>-115 702,81</b>	<b>-101 700,00</b>	<b>-14 002,81</b>	<b>4 320,00</b>	<b>9 000,00</b>	<b>-4 680,00</b>
<b>SU 23</b>	<b>Summe Haushaltsrücklagen</b>			<b>0,00</b>	<b>0,00</b>	<b>0,00</b>	<b>0,00</b>	<b>0,00</b>	<b>0,00</b>
<b>SA00</b>	<b>Nettoergebnis nach Zuw./Entn. Haushaltsrücklagen (Saldo 0 +/- SU23)</b>			<b>-115 702,81</b>	<b>-101 700,00</b>	<b>-14 002,81</b>			
<b>Investive Gebarung</b>									
6/710000+301100	Beitrag B/6		3331 1 33				4 500,00		4 500,00
6/710000+307000	Kapitaltransfers von privaten Haushalten und privaten Organisationen ohne Erwerbszweck und andere		3334 1 34				4 891,31	4 700,00	191,31
<b>SU 33</b>	<b>Summe Einzahlungen investive Gebarung</b>						<b>9 391,31</b>	<b>4 700,00</b>	<b>4 691,31</b>
5/710000-002000	Güterwegeerhaltung		3412 1 40				63 876,45	74 700,00	-10 823,55
<b>SU 34</b>	<b>Summe Auszahlungen investive Gebarung</b>						<b>63 876,45</b>	<b>74 700,00</b>	<b>-10 823,55</b>
<b>SA2</b>	<b>Saldo (2) Geldfluss aus der Investiven Gebarung (33 - 34)</b>						<b>-54 485,14</b>	<b>-70 000,00</b>	<b>15 514,86</b>
<b>SA3</b>	<b>Saldo (3) Nettofinanzierungssaldo (Saldo 1 + Saldo 2)</b>						<b>-50 165,14</b>	<b>-61 000,00</b>	<b>10 834,86</b>
<b>Finanzierungstätigkeit</b>									
<b>SU 35</b>	<b>Summe Einzahlungen aus der Finanzierungstätigkeit</b>						<b>0,00</b>	<b>0,00</b>	<b>0,00</b>
<b>SU 36</b>	<b>Summe Auszahlungen aus der Finanzierungstätigkeit</b>						<b>0,00</b>	<b>0,00</b>	<b>0,00</b>
<b>SA4</b>	<b>Saldo (4) Geldfluss aus der Finanzierungstätigkeit (35 - 36)</b>						<b>0,00</b>	<b>0,00</b>	<b>0,00</b>
<b>SA5</b>	<b>Saldo (5) Geldfluss aus der voranschlagswirksamen Gebarung (Saldo 3 + Saldo 4)</b>						<b>-50 165,14</b>	<b>-61 000,00</b>	<b>10 834,86</b>

		MVAG			Ergebnisrechnung			Finanzierungsrechnung		
		MVAG EH	MVAG FH	VCQU	RA 2025	VA 2025	RA - VA	RA 2025	VA 2025	RA - VA
<b>712</b>	<b>Strukturverbesserung</b>									
<b>712000</b>	<b>Strukturverbesserungen</b>									
<b>Operative Gebarung</b>										
<b>SU 21 / 31</b>	<b>Summe Erträge / Einzahlungen operative Gebarung</b>				<b>0,00</b>	<b>0,00</b>	<b>0,00</b>	<b>0,00</b>	<b>0,00</b>	<b>0,00</b>
1/712000-400000	Baumpflanzung	2221	3221	23	1 682,00	4 500,00	-2 818,00	1 682,00	4 500,00	-2 818,00
<b>SU 22 / 32</b>	<b>Summe Aufwendungen / Auszahlungen operative Gebarung</b>				<b>1 682,00</b>	<b>4 500,00</b>	<b>-2 818,00</b>	<b>1 682,00</b>	<b>4 500,00</b>	<b>-2 818,00</b>
<b>SA 0 / SA 1</b>	<b>(0) Nettoergebnis (21 - 22) / (1) Geldfluss operative Gebarung (31 - 32)</b>				<b>-1 682,00</b>	<b>-4 500,00</b>	<b>2 818,00</b>	<b>-1 682,00</b>	<b>-4 500,00</b>	<b>2 818,00</b>
<b>SU 23</b>	<b>Summe Haushaltsrücklagen</b>				<b>0,00</b>	<b>0,00</b>	<b>0,00</b>	<b>0,00</b>	<b>0,00</b>	<b>0,00</b>
<b>SA00</b>	<b>Nettoergebnis nach Zuw./Entn. Haushaltsrücklagen (Saldo 0 +/- SU23)</b>				<b>-1 682,00</b>	<b>-4 500,00</b>	<b>2 818,00</b>			
<b>Investive Gebarung</b>										
<b>SU 33</b>	<b>Summe Einzahlungen investive Gebarung</b>							<b>0,00</b>	<b>0,00</b>	<b>0,00</b>
<b>SU 34</b>	<b>Summe Auszahlungen investive Gebarung</b>							<b>0,00</b>	<b>0,00</b>	<b>0,00</b>
<b>SA2</b>	<b>Saldo (2) Geldfluss aus der Investiven Gebarung (33 - 34)</b>							<b>0,00</b>	<b>0,00</b>	<b>0,00</b>
<b>SA3</b>	<b>Saldo (3) Nettofinanzierungssaldo (Saldo 1 + Saldo 2)</b>							<b>-1 682,00</b>	<b>-4 500,00</b>	<b>2 818,00</b>
<b>Finanzierungstätigkeit</b>										
<b>SU 35</b>	<b>Summe Einzahlungen aus der Finanzierungstätigkeit</b>							<b>0,00</b>	<b>0,00</b>	<b>0,00</b>
<b>SU 36</b>	<b>Summe Auszahlungen aus der Finanzierungstätigkeit</b>							<b>0,00</b>	<b>0,00</b>	<b>0,00</b>
<b>SA4</b>	<b>Saldo (4) Geldfluss aus der Finanzierungstätigkeit (35 - 36)</b>							<b>0,00</b>	<b>0,00</b>	<b>0,00</b>
<b>SA5</b>	<b>Saldo (5) Geldfluss aus der voranschlagswirksamen Gebarung (Saldo 3 + Saldo 4)</b>							<b>-1 682,00</b>	<b>-4 500,00</b>	<b>2 818,00</b>
<b>719</b>	<b>Sonstige Maßnahmen</b>									
<b>719000</b>	<b>Sonstige Maßnahmen</b>									
<b>Operative Gebarung</b>										
<b>SU 21 / 31</b>	<b>Summe Erträge / Einzahlungen operative Gebarung</b>				<b>0,00</b>	<b>0,00</b>	<b>0,00</b>	<b>0,00</b>	<b>0,00</b>	<b>0,00</b>
1/719000-610000	Flurreinigung	2224	3224	24	255,55	800,00	-544,45	255,55	800,00	-544,45
<b>SU 22 / 32</b>	<b>Summe Aufwendungen / Auszahlungen operative Gebarung</b>				<b>255,55</b>	<b>800,00</b>	<b>-544,45</b>	<b>255,55</b>	<b>800,00</b>	<b>-544,45</b>
<b>SA 0 / SA 1</b>	<b>(0) Nettoergebnis (21 - 22) / (1) Geldfluss operative Gebarung (31 - 32)</b>				<b>-255,55</b>	<b>-800,00</b>	<b>544,45</b>	<b>-255,55</b>	<b>-800,00</b>	<b>544,45</b>
<b>SU 23</b>	<b>Summe Haushaltsrücklagen</b>				<b>0,00</b>	<b>0,00</b>	<b>0,00</b>	<b>0,00</b>	<b>0,00</b>	<b>0,00</b>
<b>SA00</b>	<b>Nettoergebnis nach Zuw./Entn. Haushaltsrücklagen (Saldo 0 +/- SU23)</b>				<b>-255,55</b>	<b>-800,00</b>	<b>544,45</b>			
<b>Investive Gebarung</b>										
<b>SU 33</b>	<b>Summe Einzahlungen investive Gebarung</b>							<b>0,00</b>	<b>0,00</b>	<b>0,00</b>
<b>SU 34</b>	<b>Summe Auszahlungen investive Gebarung</b>							<b>0,00</b>	<b>0,00</b>	<b>0,00</b>
<b>SA2</b>	<b>Saldo (2) Geldfluss aus der Investiven Gebarung (33 - 34)</b>							<b>0,00</b>	<b>0,00</b>	<b>0,00</b>
<b>SA3</b>	<b>Saldo (3) Nettofinanzierungssaldo (Saldo 1 + Saldo 2)</b>							<b>-255,55</b>	<b>-800,00</b>	<b>544,45</b>
<b>Finanzierungstätigkeit</b>										
<b>SU 35</b>	<b>Summe Einzahlungen aus der Finanzierungstätigkeit</b>							<b>0,00</b>	<b>0,00</b>	<b>0,00</b>
<b>SU 36</b>	<b>Summe Auszahlungen aus der Finanzierungstätigkeit</b>							<b>0,00</b>	<b>0,00</b>	<b>0,00</b>

	MVAG	MVAG	VCQU	Ergebnisrechnung			Finanzierungsrechnung			
				EH	FH		RA 2025	VA 2025	RA - VA	RA 2025
<b>SA4</b>								<b>0,00</b>	<b>0,00</b>	<b>0,00</b>
<b>SA5</b>								<b>-255,55</b>	<b>-800,00</b>	<b>544,45</b>
<b>77</b>										
<b>770</b>										
<b>770000</b>										
<b>Operative Gebarung</b>										
<b>SU 21 / 31</b>								<b>0,00</b>	<b>0,00</b>	<b>0,00</b>
1/770000-400000				2221	3221			1 027,16	1 027,16	1 027,16
1/770000-726000				2225	3225	24		2 895,76	3 200,00	-304,24
<b>SU 22 / 32</b>								<b>3 922,92</b>	<b>3 200,00</b>	<b>722,92</b>
<b>SA 0 / SA 1</b>								<b>-3 922,92</b>	<b>-3 200,00</b>	<b>-722,92</b>
<b>SU 23</b>								<b>0,00</b>	<b>0,00</b>	<b>0,00</b>
<b>SA00</b>								<b>-3 922,92</b>	<b>-3 200,00</b>	<b>-722,92</b>
<b>Investive Gebarung</b>										
<b>SU 33</b>								<b>0,00</b>	<b>0,00</b>	<b>0,00</b>
<b>SU 34</b>								<b>0,00</b>	<b>0,00</b>	<b>0,00</b>
<b>SA2</b>								<b>0,00</b>	<b>0,00</b>	<b>0,00</b>
<b>SA3</b>								<b>-3 922,92</b>	<b>-3 200,00</b>	<b>-722,92</b>
<b>Finanzierungstätigkeit</b>										
<b>SU 35</b>								<b>0,00</b>	<b>0,00</b>	<b>0,00</b>
<b>SU 36</b>								<b>0,00</b>	<b>0,00</b>	<b>0,00</b>
<b>SA4</b>								<b>0,00</b>	<b>0,00</b>	<b>0,00</b>
<b>SA5</b>								<b>-3 922,92</b>	<b>-3 200,00</b>	<b>-722,92</b>
<b>78</b>										
<b>782</b>										
<b>782000</b>										
<b>Operative Gebarung</b>										
<b>SU 21 / 31</b>								<b>0,00</b>	<b>0,00</b>	<b>0,00</b>
1/782000-756000				2233	3233	27		308,70	1 500,00	-1 191,30
<b>SU 22 / 32</b>								<b>308,70</b>	<b>1 500,00</b>	<b>-1 191,30</b>
<b>SA 0 / SA 1</b>								<b>-308,70</b>	<b>-1 500,00</b>	<b>1 191,30</b>
<b>SU 23</b>								<b>0,00</b>	<b>0,00</b>	<b>0,00</b>
<b>SA00</b>								<b>-308,70</b>	<b>-1 500,00</b>	<b>1 191,30</b>

	MVAG	MVAG	VCQU	Ergebnisrechnung			Finanzierungsrechnung			
				EH	FH	RA 2025	VA 2025	RA - VA	RA 2025	VA 2025
<b>Investive Gebarung</b>										
SU 33								0,00	0,00	0,00
								0,00	0,00	0,00
SU 34								0,00	0,00	0,00
								0,00	0,00	0,00
SA2								0,00	0,00	0,00
								0,00	0,00	0,00
SA3								-308,70	-1 500,00	1 191,30
								-308,70	-1 500,00	1 191,30
<b>Finanzierungstätigkeit</b>										
SU 35								0,00	0,00	0,00
								0,00	0,00	0,00
SU 36								0,00	0,00	0,00
								0,00	0,00	0,00
SA4								0,00	0,00	0,00
								0,00	0,00	0,00
SA5								-308,70	-1 500,00	1 191,30
								-308,70	-1 500,00	1 191,30

		MVAG	MVAG	VCQU	Ergebnisrechnung			Finanzierungsrechnung		
		EH	FH		RA 2025	VA 2025	RA - VA	RA 2025	VA 2025	RA - VA
<b>8 Dienstleistungen</b>										
<b>81</b>	<b>Öffentliche Einrichtungen (soweit nicht dem Abschnitt 85 zuzuordnen)</b>									
<b>814</b>	<b>Straßenreinigung</b>									
<b>814000</b>	<b>Straßenreinigung</b>									
<b>Operative Gebarung</b>										
<b>SU 21 / 31</b>	<b>Summe Erträge / Einzahlungen operative Gebarung</b>				<b>0,00</b>	<b>0,00</b>	<b>0,00</b>	<b>0,00</b>	<b>0,00</b>	<b>0,00</b>
1/814000-728000	Winterdienst	2225	3225	24	774,62	700,00	74,62	774,62	900,00	-125,38
<b>SU 22 / 32</b>	<b>Summe Aufwendungen / Auszahlungen operative Gebarung</b>				<b>774,62</b>	<b>700,00</b>	<b>74,62</b>	<b>774,62</b>	<b>900,00</b>	<b>-125,38</b>
<b>SA 0 / SA 1</b>	<b>(0) Nettoergebnis (21 - 22) / (1) Geldfluss operative Gebarung (31 - 32)</b>				<b>-774,62</b>	<b>-700,00</b>	<b>-74,62</b>	<b>-774,62</b>	<b>-900,00</b>	<b>125,38</b>
<b>SU 23</b>	<b>Summe Haushaltsrücklagen</b>				<b>0,00</b>	<b>0,00</b>	<b>0,00</b>	<b>0,00</b>	<b>0,00</b>	<b>0,00</b>
<b>SA00</b>	<b>Nettoergebnis nach Zuw./Entn. Haushaltsrücklagen (Saldo 0 +/- SU23)</b>				<b>-774,62</b>	<b>-700,00</b>	<b>-74,62</b>			
<b>Investive Gebarung</b>										
<b>SU 33</b>	<b>Summe Einzahlungen investive Gebarung</b>							<b>0,00</b>	<b>0,00</b>	<b>0,00</b>
<b>SU 34</b>	<b>Summe Auszahlungen investive Gebarung</b>							<b>0,00</b>	<b>0,00</b>	<b>0,00</b>
<b>SA2</b>	<b>Saldo (2) Geldfluss aus der Investiven Gebarung (33 - 34)</b>							<b>0,00</b>	<b>0,00</b>	<b>0,00</b>
<b>SA3</b>	<b>Saldo (3) Nettofinanzierungssaldo (Saldo 1 + Saldo 2)</b>							<b>-774,62</b>	<b>-900,00</b>	<b>125,38</b>
<b>Finanzierungstätigkeit</b>										
<b>SU 35</b>	<b>Summe Einzahlungen aus der Finanzierungstätigkeit</b>							<b>0,00</b>	<b>0,00</b>	<b>0,00</b>
<b>SU 36</b>	<b>Summe Auszahlungen aus der Finanzierungstätigkeit</b>							<b>0,00</b>	<b>0,00</b>	<b>0,00</b>
<b>SA4</b>	<b>Saldo (4) Geldfluss aus der Finanzierungstätigkeit (35 - 36)</b>							<b>0,00</b>	<b>0,00</b>	<b>0,00</b>
<b>SA5</b>	<b>Saldo (5) Geldfluss aus der voranschlagswirksamen Gebarung (Saldo 3 + Saldo 4)</b>							<b>-774,62</b>	<b>-900,00</b>	<b>125,38</b>
<b>815</b>	<b>Park- und Gartenanlagen, Kinderspielplätze</b>									
<b>815000</b>	<b>Park- und Gartenanlagen, Kinderspielplätze</b>									
<b>Operative Gebarung</b>										
<b>SU 21 / 31</b>	<b>Summe Erträge / Einzahlungen operative Gebarung</b>				<b>0,00</b>	<b>0,00</b>	<b>0,00</b>	<b>0,00</b>	<b>0,00</b>	<b>0,00</b>
1/815000-400000	Geringwertige Wirtschaftsgüter (GWG)	2221	3221	23	2 546,72	2 600,00	-53,28	2 546,72	2 600,00	-53,28
1/815000-452000	Treibstoffankauf	2221	3221	23	817,20	1 000,00	-182,80	817,20	1 000,00	-182,80
1/815000-459000	Sonstige Verbrauchsgüter	2221	3221		7,00		7,00	7,00		7,00
1/815000-511000	Bezüge VB handwerkli. Verwendung	2211	3211	20	19 981,33	20 000,00	-18,67	19 981,33	20 000,00	-18,67
1/815000-523000	Bezüge der nicht ganzjährigen Arbei	2211	3211	20	9 147,96	8 000,00	1 147,96	8 374,63	8 000,00	374,63
1/815000-580000	DGB zum Ausgleichsfonds für FB	2212	3212	20	739,36	1 000,00	-260,64	739,36	1 000,00	-260,64
1/815000-582000	Sonst.DGB zur sozialen Sicherheit	2212	3212	20	4 214,84	4 900,00	-685,16	4 214,84	4 900,00	-685,16
1/815000-591000	Dotierung von Rückstellungen für Abfertigungen	2214			2 608,20	100,00	2 508,20			
1/815000-592000	Dotierung von Rückstellungen für Jubiläumszuwendungen	2214			2 303,69	100,00	2 203,69			

		MVAG			Ergebnisrechnung			Finanzierungsrechnung		
		MVAG	MVAG	VCQU	RA 2025	VA 2025	RA - VA	RA 2025	VA 2025	RA - VA
		EH	FH							
1/815000-610000	Instandh.Grund und Boden	2224	3224	24	854,25	1 000,00	-145,75	854,25	1 000,00	-145,75
1/815000-616000	Instandh.von Maschinen u.masch.Anla	2224	3224	24	28,10	500,00	-471,90	28,10	500,00	-471,90
1/815000-618000	Instandhaltung von sonstigen Anlagen	2224	3224		1 195,85	1 500,00	-304,15	1 195,85	1 500,00	-304,15
1/815000-680000	Planmäßige Abschreibung	2226			702,82	700,00	2,82			
1/815000-728000	Überprüfung Spielplätze	2225	3225	24	112,45	300,00	-187,55	112,45	300,00	-187,55
1/815000-728400	Entgelte für sonstige Leistungen	2225	3225			500,00	-500,00		500,00	-500,00
<b>SU 22 / 32</b>	<b>Summe Aufwendungen / Auszahlungen operative Gebarung</b>				<b>45 259,77</b>	<b>42 200,00</b>	<b>3 059,77</b>	<b>38 871,73</b>	<b>41 300,00</b>	<b>-2 428,27</b>
<b>SA 0 / SA 1</b>	<b>(0) Nettoergebnis (21 - 22) / (1) Geldfluss operative Gebarung (31 – 32)</b>				<b>-45 259,77</b>	<b>-42 200,00</b>	<b>-3 059,77</b>	<b>-38 871,73</b>	<b>-41 300,00</b>	<b>2 428,27</b>
<b>SU 23</b>	<b>Summe Haushaltsrücklagen</b>				<b>0,00</b>	<b>0,00</b>	<b>0,00</b>	<b>0,00</b>	<b>0,00</b>	<b>0,00</b>
<b>SA00</b>	<b>Nettoergebnis nach Zuw./Entn. Haushaltsrücklagen (Saldo 0 +/- SU23)</b>				<b>-45 259,77</b>	<b>-42 200,00</b>	<b>-3 059,77</b>			
<b>Investive Gebarung</b>										
<b>SU 33</b>	<b>Summe Einzahlungen investive Gebarung</b>							<b>0,00</b>	<b>0,00</b>	<b>0,00</b>
<b>SU 34</b>	<b>Summe Auszahlungen investive Gebarung</b>							<b>0,00</b>	<b>0,00</b>	<b>0,00</b>
<b>SA2</b>	<b>Saldo (2) Geldfluss aus der Investiven Gebarung (33 – 34)</b>							<b>0,00</b>	<b>0,00</b>	<b>0,00</b>
<b>SA3</b>	<b>Saldo (3) Nettofinanzierungssaldo (Saldo 1 + Saldo 2)</b>							<b>-38 871,73</b>	<b>-41 300,00</b>	<b>2 428,27</b>
<b>Finanzierungstätigkeit</b>										
<b>SU 35</b>	<b>Summe Einzahlungen aus der Finanzierungstätigkeit</b>							<b>0,00</b>	<b>0,00</b>	<b>0,00</b>
<b>SU 36</b>	<b>Summe Auszahlungen aus der Finanzierungstätigkeit</b>							<b>0,00</b>	<b>0,00</b>	<b>0,00</b>
<b>SA4</b>	<b>Saldo (4) Geldfluss aus der Finanzierungstätigkeit (35 – 36)</b>							<b>0,00</b>	<b>0,00</b>	<b>0,00</b>
<b>SA5</b>	<b>Saldo (5) Geldfluss aus der voranschlagswirksamen Gebarung (Saldo 3 + Saldo 4)</b>							<b>-38 871,73</b>	<b>-41 300,00</b>	<b>2 428,27</b>
<b>816</b>	<b>Öffentliche Beleuchtung und öffentliche Uhren</b>									
<b>816000</b>	<b>Öffentliche Beleuchtung und öffentl Uhren</b>									
<b>Operative Gebarung</b>										
<b>SU 21 / 31</b>	<b>Summe Erträge / Einzahlungen operative Gebarung</b>				<b>0,00</b>	<b>0,00</b>	<b>0,00</b>	<b>0,00</b>	<b>0,00</b>	<b>0,00</b>
1/816000-400000	Geringwertige Wirtschaftsgüter (GWG)	2221	3221	23	1 522,56	2 000,00	-477,44	1 522,56	2 000,00	-477,44
1/816000-600000	Strom	2222	3222	24	10 212,60	12 000,00	-1 787,40	12 054,70	12 000,00	54,70
1/816000-619000	Instandh.Strassenbeleuchtung	2224	3224	24	887,04	1 000,00	-112,96	887,04	1 000,00	-112,96
1/816000-670000	Versicherungen	2222	3222	24	520,20	600,00	-79,80	520,20	600,00	-79,80
1/816000-680000	Planmäßige Abschreibung	2226			1 443,77	1 400,00	43,77			
<b>SU 22 / 32</b>	<b>Summe Aufwendungen / Auszahlungen operative Gebarung</b>				<b>14 586,17</b>	<b>17 000,00</b>	<b>-2 413,83</b>	<b>14 984,50</b>	<b>15 600,00</b>	<b>-615,50</b>
<b>SA 0 / SA 1</b>	<b>(0) Nettoergebnis (21 - 22) / (1) Geldfluss operative Gebarung (31 – 32)</b>				<b>-14 586,17</b>	<b>-17 000,00</b>	<b>2 413,83</b>	<b>-14 984,50</b>	<b>-15 600,00</b>	<b>615,50</b>
<b>SU 23</b>	<b>Summe Haushaltsrücklagen</b>				<b>0,00</b>	<b>0,00</b>	<b>0,00</b>	<b>0,00</b>	<b>0,00</b>	<b>0,00</b>
<b>SA00</b>	<b>Nettoergebnis nach Zuw./Entn. Haushaltsrücklagen (Saldo 0 +/- SU23)</b>				<b>-14 586,17</b>	<b>-17 000,00</b>	<b>2 413,83</b>			
<b>Investive Gebarung</b>										
<b>SU 33</b>	<b>Summe Einzahlungen investive Gebarung</b>							<b>0,00</b>	<b>0,00</b>	<b>0,00</b>
<b>SU 34</b>	<b>Summe Auszahlungen investive Gebarung</b>							<b>0,00</b>	<b>0,00</b>	<b>0,00</b>
<b>SA2</b>	<b>Saldo (2) Geldfluss aus der Investiven Gebarung (33 – 34)</b>							<b>0,00</b>	<b>0,00</b>	<b>0,00</b>

		MVAG			Ergebnisrechnung			Finanzierungsrechnung		
		EH	FH	VCQU	RA 2025	VA 2025	RA - VA	RA 2025	VA 2025	RA - VA
<b>SA3</b>	<b>Saldo (3) Nettofinanzierungssaldo (Saldo 1 + Saldo 2)</b>							<b>-14 984,50</b>	<b>-15 600,00</b>	<b>615,50</b>
<b>Finanzierungstätigkeit</b>										
<b>SU 35</b>	<b>Summe Einzahlungen aus der Finanzierungstätigkeit</b>							<b>0,00</b>	<b>0,00</b>	<b>0,00</b>
<b>SU 36</b>	<b>Summe Auszahlungen aus der Finanzierungstätigkeit</b>							<b>0,00</b>	<b>0,00</b>	<b>0,00</b>
<b>SA4</b>	<b>Saldo (4) Geldfluss aus der Finanzierungstätigkeit (35 – 36)</b>							<b>0,00</b>	<b>0,00</b>	<b>0,00</b>
<b>SA5</b>	<b>Saldo (5) Geldfluss aus der voranschlagswirksamen Gebarung (Saldo 3 + Saldo 4)</b>							<b>-14 984,50</b>	<b>-15 600,00</b>	<b>615,50</b>
<b>817</b>	<b>Friedhöfe (einschließlich Einsegnungshallen und Krematorien)</b>									
<b>817000</b>	<b>Friedhöfe (einschließlich Einsegnungshallen und Krematorien)</b>									
<b>Operative Gebarung</b>										
2/817000+808000	Verkaufserloes Grabdenkmaeler	2116	3116	16	600,00	100,00	500,00	600,00	100,00	500,00
2/817000+828000	Rückersätze von Aufwendungen	2116	3116		75,02		75,02	75,02		75,02
2/817000+829000	Sonstige Erträge	2116	3116		1 200,00		1 200,00	1 200,00		1 200,00
2/817000+852000	Grabstellengebuehren	2113	3113	12	10 697,63	9 500,00	1 197,63	11 297,63	9 000,00	2 297,63
2/817000+852100	Begraebnis-Leichenkammergeb.	2113	3113	12	6 875,00	5 000,00	1 875,00	6 875,00	5 000,00	1 875,00
2/817000+852200	Grabdenkmal- Einfassungsgeb.	2113	3113	12	500,00	400,00	100,00	500,00	400,00	100,00
<b>SU 21 / 31</b>	<b>Summe Erträge / Einzahlungen operative Gebarung</b>				<b>19 947,65</b>	<b>15 000,00</b>	<b>4 947,65</b>	<b>20 547,65</b>	<b>14 500,00</b>	<b>6 047,65</b>
1/817000-400000	Geringwertige Wirtschaftsgüter (GWG)	2221	3221	23	148,22	500,00	-351,78	148,22	500,00	-351,78
1/817000-511000	Bezüge VB handwerkli.Verwendung	2211	3211	20	3 440,72	3 300,00	140,72	3 440,72	3 300,00	140,72
1/817000-580000	DGB zum Ausgleichsfonds für FB	2212	3212	20	127,34	200,00	-72,66	127,34	200,00	-72,66
1/817000-582000	Sonst.DGB zur sozialen Sicherheit	2212	3212	20	736,17	1 000,00	-263,83	736,17	1 000,00	-263,83
1/817000-600000	Strom	2222	3222	24	396,00	200,00	196,00		200,00	-200,00
1/817000-619000	Instandh. Wege, Mauern	2224	3224	24	1 032,01	300,00	732,01	1 032,01	300,00	732,01
1/817000-680000	Planmäßige Abschreibung	2226			300,00	300,00				
1/817000-711000	Gebühren für Die Ben.Von Gemeendeei	2225	3225	24	747,48	900,00	-152,52	747,48	900,00	-152,52
1/817000-728000	Entsorgung Friedhofsabfälle	2225	3225	24	2 354,70	3 300,00	-945,30	2 354,70	3 300,00	-945,30
1/817000-728100	Leistungsentgelte an Firmen	2225	3225	24	5 402,00	5 000,00	402,00	5 402,00	5 000,00	402,00
<b>SU 22 / 32</b>	<b>Summe Aufwendungen / Auszahlungen operative Gebarung</b>				<b>14 684,64</b>	<b>15 000,00</b>	<b>-315,36</b>	<b>13 988,64</b>	<b>14 700,00</b>	<b>-711,36</b>
<b>SA 0 / SA 1</b>	<b>(0) Nettoergebnis (21 - 22) / (1) Geldfluss operative Gebarung (31 – 32)</b>				<b>5 263,01</b>	<b>0,00</b>	<b>5 263,01</b>	<b>6 559,01</b>	<b>-200,00</b>	<b>6 759,01</b>
<b>SU 23</b>	<b>Summe Haushaltsrücklagen</b>				<b>0,00</b>	<b>0,00</b>	<b>0,00</b>	<b>0,00</b>	<b>0,00</b>	<b>0,00</b>
<b>SA00</b>	<b>Nettoergebnis nach Zuw./Entn. Haushaltsrücklagen (Saldo 0 +/- SU23)</b>				<b>5 263,01</b>	<b>0,00</b>	<b>5 263,01</b>			
<b>Investive Gebarung</b>										
<b>SU 33</b>	<b>Summe Einzahlungen investive Gebarung</b>							<b>0,00</b>	<b>0,00</b>	<b>0,00</b>
<b>SU 34</b>	<b>Summe Auszahlungen investive Gebarung</b>							<b>0,00</b>	<b>0,00</b>	<b>0,00</b>
<b>SA2</b>	<b>Saldo (2) Geldfluss aus der Investiven Gebarung (33 – 34)</b>							<b>0,00</b>	<b>0,00</b>	<b>0,00</b>
<b>SA3</b>	<b>Saldo (3) Nettofinanzierungssaldo (Saldo 1 + Saldo 2)</b>							<b>6 559,01</b>	<b>-200,00</b>	<b>6 759,01</b>
<b>Finanzierungstätigkeit</b>										
<b>SU 35</b>	<b>Summe Einzahlungen aus der Finanzierungstätigkeit</b>							<b>0,00</b>	<b>0,00</b>	<b>0,00</b>

		MVAG MVAG VCQU			Ergebnisrechnung			Finanzierungsrechnung		
		EH	FH		RA 2025	VA 2025	RA - VA	RA 2025	VA 2025	RA - VA
<b>SU 36</b>	<b>Summe Auszahlungen aus der Finanzierungstätigkeit</b>							<b>0,00</b>	<b>0,00</b>	<b>0,00</b>
<b>SA4</b>	<b>Saldo (4) Geldfluss aus der Finanzierungstätigkeit (35 – 36)</b>							<b>0,00</b>	<b>0,00</b>	<b>0,00</b>
<b>SA5</b>	<b>Saldo (5) Geldfluss aus der voranschlagswirksamen Gebarung (Saldo 3 + Saldo 4)</b>							<b>6 559,01</b>	<b>-200,00</b>	<b>6 759,01</b>
<b>82</b>	<b>Betriebsähnliche Einrichtungen und Betriebe</b>									
<b>820</b>	<b>Wirtschaftshöfe</b>									
<b>820000</b>	<b>Wirtschaftshöfe</b>									
	<b>Operative Gebarung</b>									
2/820000+810000	Leihgebühren	2114	3114	13		100,00	-100,00		100,00	-100,00
2/820000+829000	Sonstige Einnahmen	2116	3116	18	1 368,76	1 300,00	68,76	1 368,76	1 300,00	68,76
<b>SU 21 / 31</b>	<b>Summe Erträge / Einzahlungen operative Gebarung</b>				<b>1 368,76</b>	<b>1 400,00</b>	<b>-31,24</b>	<b>1 368,76</b>	<b>1 400,00</b>	<b>-31,24</b>
1/820000-400000	Geringwertige Wirtschaftsgüter (GWG)	2221	3221	23	1 310,35	2 600,00	-1 289,65	1 310,35	2 600,00	-1 289,65
1/820000-452000	Treibstoffe	2221	3221	23	2 496,33	2 500,00	-3,67	2 496,33	2 500,00	-3,67
1/820000-459000	Sonstige Verbrauchsgüter	2221	3221		556,34	500,00	56,34	556,34	500,00	56,34
1/820000-511000	Geldbezüge der Vertragsbediensteten handwerklicher Verwendung	2211	3211	20	27 914,95	28 000,00	-85,05	27 914,95	28 000,00	-85,05
1/820000-580000	Dienstgeberbeiträge zum Ausgleichsfonds für Familienbeihilf	2212	3212	20	1 032,78	1 100,00	-67,22	1 032,78	1 100,00	-67,22
1/820000-582000	Sonstige Dienstgeberbeiträge zur sozialen Sicherheit	2212	3212	20	5 864,23	6 200,00	-335,77	5 864,23	6 200,00	-335,77
1/820000-591000	Dotierung von Rückstellungen für Abfertigungen	2214			4 694,76	300,00	4 394,76			
1/820000-592000	Dotierung von Rückstellungen für Jubiläumszuwendungen	2214			1 435,64	200,00	1 235,64			
1/820000-600000	Strom	2222	3222	24		1 500,00	-1 500,00		1 500,00	-1 500,00
1/820000-614000	Instandhaltung von Gebäuden	2224	3224	24		500,00	-500,00		500,00	-500,00
1/820000-617000	Instandhaltung von Fahrzeugen	2224	3224	24	1 601,84	2 500,00	-898,16	1 601,84	2 500,00	-898,16
1/820000-670000	Versicherungen	2222	3222	24	1 966,86	4 400,00	-2 433,14	3 443,31	4 400,00	-956,69
1/820000-680000	Planmäßige Abschreibung	2226			11 485,67	12 500,00	-1 014,33			
1/820000-711000	Gebühren für Die Ben.Von Gemeindeei	2225	3225	24	147,05	200,00	-52,95	147,05	200,00	-52,95
<b>SU 22 / 32</b>	<b>Summe Aufwendungen / Auszahlungen operative Gebarung</b>				<b>60 506,80</b>	<b>63 000,00</b>	<b>-2 493,20</b>	<b>44 367,18</b>	<b>50 000,00</b>	<b>-5 632,82</b>
<b>SA 0 / SA 1</b>	<b>(0) Nettoergebnis (21 - 22) / (1) Geldfluss operative Gebarung (31 – 32)</b>				<b>-59 138,04</b>	<b>-61 600,00</b>	<b>2 461,96</b>	<b>-42 998,42</b>	<b>-48 600,00</b>	<b>5 601,58</b>
<b>SU 23</b>	<b>Summe Haushaltsrücklagen</b>				<b>0,00</b>	<b>0,00</b>	<b>0,00</b>	<b>0,00</b>	<b>0,00</b>	<b>0,00</b>
<b>SA00</b>	<b>Nettoergebnis nach Zuw./Entn. Haushaltsrücklagen (Saldo 0 +/- SU23)</b>				<b>-59 138,04</b>	<b>-61 600,00</b>	<b>2 461,96</b>			
	<b>Investive Gebarung</b>									
<b>SU 33</b>	<b>Summe Einzahlungen investive Gebarung</b>							<b>0,00</b>	<b>0,00</b>	<b>0,00</b>
1/820000-030000	Werkzeuge und sonstige Erzeugungshilfsmittel		3414	2 41					800,00	-800,00

		MVAG			Ergebnisrechnung			Finanzierungsrechnung		
		MVAG EH	MVAG FH	VCQU 41	RA 2025	VA 2025	RA - VA	RA 2025	VA 2025	RA - VA
1/820000-042000	Betriebsausstattung		3415	2				1 200,00		-1 200,00
<b>SU 34</b>	<b>Summe Auszahlungen investive Gebarung</b>							<b>0,00</b>	<b>2 000,00</b>	<b>-2 000,00</b>
<b>SA2</b>	<b>Saldo (2) Geldfluss aus der Investiven Gebarung (33 – 34)</b>							<b>0,00</b>	<b>-2 000,00</b>	<b>2 000,00</b>
<b>SA3</b>	<b>Saldo (3) Nettofinanzierungssaldo (Saldo 1 + Saldo 2)</b>							<b>-42 998,42</b>	<b>-50 600,00</b>	<b>7 601,58</b>
<b>Finanzierungstätigkeit</b>										
<b>SU 35</b>	<b>Summe Einzahlungen aus der Finanzierungstätigkeit</b>							<b>0,00</b>	<b>0,00</b>	<b>0,00</b>
<b>SU 36</b>	<b>Summe Auszahlungen aus der Finanzierungstätigkeit</b>							<b>0,00</b>	<b>0,00</b>	<b>0,00</b>
<b>SA4</b>	<b>Saldo (4) Geldfluss aus der Finanzierungstätigkeit (35 – 36)</b>							<b>0,00</b>	<b>0,00</b>	<b>0,00</b>
<b>SA5</b>	<b>Saldo (5) Geldfluss aus der voranschlagswirksamen Gebarung (Saldo 3 + Saldo 4)</b>							<b>-42 998,42</b>	<b>-50 600,00</b>	<b>7 601,58</b>
<b>84</b>	<b>Liegenschaften, Wohn- und Geschäftsgebäude</b>									
<b>840</b>	<b>Grundbesitz</b>									
<b>840000</b>	<b>Grundbesitz</b>									
<b>Operative Gebarung</b>										
2/840000+811000	Erloese Aus Verpachtungen	2115	3115	14	28 185,48	26 200,00	1 985,48	28 458,29	26 200,00	2 258,29
2/840000+829000	Sonstige Erträge	2116	3116	18	7 068,83		7 068,83	7 068,83		7 068,83
6/840000+829500	Sonstige Erträge	2116	3116	18	650,00		650,00	650,00		650,00
2/840000+861000	Transfers von Ländern, Landesfonds und Landeskammern	2121	3121	15	13 861,17	4 700,00	9 161,17	13 861,17	4 700,00	9 161,17
2/840000+861100	Transfers von Ländern, Landesfonds und Landeskammern	2121	3121		700,00	700,00		700,00	700,00	
2/840000+891000	Sonstige Wertaufholungen / Bestandsvermehrungen am kurzfristigen und langfristigen Vermögen	2117			211 206,50		211 206,50			
<b>SU 21 / 31</b>	<b>Summe Erträge / Einzahlungen operative Gebarung</b>				<b>261 671,98</b>	<b>31 600,00</b>	<b>230 071,98</b>	<b>50 738,29</b>	<b>31 600,00</b>	<b>19 138,29</b>
1/840000-610000	Instandh.der Grundstuecke	2224	3224	24		500,00	-500,00		500,00	-500,00
1/840000-640000	Rechts- und Beratungsaufwand	2222	3222		512,88	15 000,00	-14 487,12	512,88	15 000,00	-14 487,12
1/840000-650000	Zinsen für Finanzschulden - Inland	2241	3241	25	34 148,12	40 700,00	-6 551,88	34 148,12	40 700,00	-6 551,88
1/840000-683000	Verluste aus dem Abgang von Sachanlagen und immateriellen Vermögenswerten	2226			188 743,38		188 743,38			
1/840000-700000	Pachtzinse	2223	3223	24	882,38	800,00	82,38	861,08	800,00	61,08
1/840000-710000	Steuern und Abgaben	2225	3225	24	5 212,61	5 900,00	-687,39	3 342,67	5 900,00	-2 557,33
5/840000-799000	Zuweisungen an Projekten	2225		1	148 572,60	404 500,00	-255 927,40			
<b>SU 22 / 32</b>	<b>Summe Aufwendungen / Auszahlungen operative Gebarung</b>				<b>378 071,97</b>	<b>467 400,00</b>	<b>-89 328,03</b>	<b>38 864,75</b>	<b>62 900,00</b>	<b>-24 035,25</b>
<b>SA 0 / SA 1</b>	<b>(0) Nettoergebnis (21 - 22) / (1) Geldfluss operative Gebarung (31 – 32)</b>				<b>-116 399,99</b>	<b>-435 800,00</b>	<b>319 400,01</b>	<b>11 873,54</b>	<b>-31 300,00</b>	<b>43 173,54</b>
<b>SU 23</b>	<b>Summe Haushaltsrücklagen</b>				<b>0,00</b>	<b>0,00</b>	<b>0,00</b>	<b>0,00</b>	<b>0,00</b>	<b>0,00</b>
<b>SA00</b>	<b>Nettoergebnis nach Zuw./Entn. Haushaltsrücklagen (Saldo 0 +/- SU23)</b>				<b>-116 399,99</b>	<b>-435 800,00</b>	<b>319 400,01</b>			

		MVAG			Ergebnisrechnung			Finanzierungsrechnung		
		EH	FH	VCQU	RA 2025	VA 2025	RA - VA	RA 2025	VA 2025	RA - VA
<b>Investive Gebarung</b>										
6/840000+001000	Erlöse Bauplatzverkauf		3312	1 30				504 696,50	504 500,00	196,50
<b>SU 33</b>	<b>Summe Einzahlungen investive Gebarung</b>							<b>504 696,50</b>	<b>504 500,00</b>	<b>196,50</b>
5/840000-001000	Grundstückskauf u.Parzellierung		3412	1 40				66 231,39	100 000,00	-33 768,61
<b>SU 34</b>	<b>Summe Auszahlungen investive Gebarung</b>							<b>66 231,39</b>	<b>100 000,00</b>	<b>-33 768,61</b>
<b>SA2</b>	<b>Saldo (2) Geldfluss aus der Investiven Gebarung (33 – 34)</b>							<b>438 465,11</b>	<b>404 500,00</b>	<b>33 965,11</b>
<b>SA3</b>	<b>Saldo (3) Nettofinanzierungssaldo (Saldo 1 + Saldo 2)</b>							<b>450 338,65</b>	<b>373 200,00</b>	<b>77 138,65</b>
<b>Finanzierungstätigkeit</b>										
<b>SU 35</b>	<b>Summe Einzahlungen aus der Finanzierungstätigkeit</b>							<b>0,00</b>	<b>0,00</b>	<b>0,00</b>
1/840000-346000	Investitionsdarlehen von Kreditinstituten		3614	65				92 737,34	93 300,00	-562,66
<b>SU 36</b>	<b>Summe Auszahlungen aus der Finanzierungstätigkeit</b>							<b>92 737,34</b>	<b>93 300,00</b>	<b>-562,66</b>
<b>SA4</b>	<b>Saldo (4) Geldfluss aus der Finanzierungstätigkeit (35 – 36)</b>							<b>-92 737,34</b>	<b>-93 300,00</b>	<b>562,66</b>
<b>SA5</b>	<b>Saldo (5) Geldfluss aus der voranschlagswirksamen Gebarung (Saldo 3 + Saldo 4)</b>							<b>357 601,31</b>	<b>279 900,00</b>	<b>77 701,31</b>
<b>846</b>	<b>Wohn- und Geschäftsgebäude (soweit nicht bei 853)</b>									
<b>846000</b>	<b>Wohn- und Geschäftsgebäude</b>									
<b>Operative Gebarung</b>										
2/846000+861000	Transfers von Ländern, Landesfonds und Landeskammern	2121	3121		4 730,22	2 200,00	2 530,22	4 730,22	2 200,00	2 530,22
2/846000+861100	Transfers von Ländern, Landesfonds und Landeskammern	2121	3121		6 270,00	6 300,00	-30,00	6 270,00	6 300,00	-30,00
<b>SU 21 / 31</b>	<b>Summe Erträge / Einzahlungen operative Gebarung</b>				<b>11 000,22</b>	<b>8 500,00</b>	<b>2 500,22</b>	<b>11 000,22</b>	<b>8 500,00</b>	<b>2 500,22</b>
1/846000-600000	Strom	2222	3222	24		500,00	-500,00		500,00	-500,00
1/846000-614000	Instandhaltung von Gebäuden	2224	3224	24	809,73	1 000,00	-190,27	809,73	1 000,00	-190,27
1/846000-650000	Zinsen für Finanzschulden in Euro	2241	3241	25	14 619,81	14 900,00	-280,19	14 619,81	14 900,00	-280,19
5/846000-670000	Versicherungen	2222	3222		571,59	600,00	-28,41	571,59	600,00	-28,41
1/846000-680000	Planmäßige Abschreibung	2226			5 864,16	5 900,00	-35,84			
1/846000-710000	Steuern Div.Gemeindehäuser	2225	3225	24	787,18	1 000,00	-212,82	787,18	1 000,00	-212,82
1/846000-711000	Gebühren für Gemeindeeinrichtungen	2225	3225	24	739,06	800,00	-60,94	739,06	800,00	-60,94
<b>SU 22 / 32</b>	<b>Summe Aufwendungen / Auszahlungen operative Gebarung</b>				<b>23 391,53</b>	<b>24 700,00</b>	<b>-1 308,47</b>	<b>17 527,37</b>	<b>18 800,00</b>	<b>-1 272,63</b>
<b>SA 0 / SA 1</b>	<b>(0) Nettoergebnis (21 - 22) / (1) Geldfluss operative Gebarung (31 – 32)</b>				<b>-12 391,31</b>	<b>-16 200,00</b>	<b>3 808,69</b>	<b>-6 527,15</b>	<b>-10 300,00</b>	<b>3 772,85</b>
<b>SU 23</b>	<b>Summe Haushaltsrücklagen</b>				<b>0,00</b>	<b>0,00</b>	<b>0,00</b>	<b>0,00</b>	<b>0,00</b>	<b>0,00</b>
<b>SA00</b>	<b>Nettoergebnis nach Zuw./Entn. Haushaltsrücklagen (Saldo 0 +/- SU23)</b>				<b>-12 391,31</b>	<b>-16 200,00</b>	<b>3 808,69</b>			
<b>Investive Gebarung</b>										
<b>SU 33</b>	<b>Summe Einzahlungen investive Gebarung</b>							<b>0,00</b>	<b>0,00</b>	<b>0,00</b>
<b>SU 34</b>	<b>Summe Auszahlungen investive Gebarung</b>							<b>0,00</b>	<b>0,00</b>	<b>0,00</b>
<b>SA2</b>	<b>Saldo (2) Geldfluss aus der Investiven Gebarung (33 – 34)</b>							<b>0,00</b>	<b>0,00</b>	<b>0,00</b>
<b>SA3</b>	<b>Saldo (3) Nettofinanzierungssaldo (Saldo 1 + Saldo 2)</b>							<b>-6 527,15</b>	<b>-10 300,00</b>	<b>3 772,85</b>

		MVAG	MVAG	VCQU	Ergebnisrechnung			Finanzierungsrechnung		
		EH	FH		RA 2025	VA 2025	RA - VA	RA 2025	VA 2025	RA - VA
<b>Finanzierungstätigkeit</b>										
<b>SU 35</b>	<b>Summe Einzahlungen aus der Finanzierungstätigkeit</b>							<b>0,00</b>	<b>0,00</b>	<b>0,00</b>
1/846000-346000	Investitionsdarlehen von Finanzunternehmen		3614	65				41 904,76	44 000,00	-2 095,24
<b>SU 36</b>	<b>Summe Auszahlungen aus der Finanzierungstätigkeit</b>							<b>41 904,76</b>	<b>44 000,00</b>	<b>-2 095,24</b>
<b>SA4</b>	<b>Saldo (4) Geldfluss aus der Finanzierungstätigkeit (35 – 36)</b>							<b>-41 904,76</b>	<b>-44 000,00</b>	<b>2 095,24</b>
<b>SA5</b>	<b>Saldo (5) Geldfluss aus der voranschlagswirksamen Gebarung (Saldo 3 + Saldo 4)</b>							<b>-48 431,91</b>	<b>-54 300,00</b>	<b>5 868,09</b>
<b>846100</b>	<b>ehem. Bankstelle (F.W. Raiffeisen Platz 1)</b>									
<b>Operative Gebarung</b>										
2/846100+861000	Transfers von Ländern, Landesfonds und Landeskammern	2121	3121		2 150,10	1 000,00	1 150,10	2 150,10	1 000,00	1 150,10
2/846100+861100	Transfers von Ländern, Landesfonds und Landeskammern	2121	3121		2 850,00	2 800,00	50,00	2 850,00	2 800,00	50,00
<b>SU 21 / 31</b>	<b>Summe Erträge / Einzahlungen operative Gebarung</b>				<b>5 000,10</b>	<b>3 800,00</b>	<b>1 200,10</b>	<b>5 000,10</b>	<b>3 800,00</b>	<b>1 200,10</b>
1/846100-600000	Strom	2222	3222		3 303,22	3 500,00	-196,78	4 513,22	3 500,00	1 013,22
1/846100-650000	Zinsen für Finanzschulden in Euro	2241	3241	25	4 688,19	4 800,00	-111,81	4 688,19	4 800,00	-111,81
1/846100-680000	Planmäßige Abschreibung	2226			22,62	5 100,00	-5 077,38			
1/846100-711000	Müllgebühren	2225	3225		292,77	400,00	-107,23	292,77	400,00	-107,23
<b>SU 22 / 32</b>	<b>Summe Aufwendungen / Auszahlungen operative Gebarung</b>				<b>8 306,80</b>	<b>13 800,00</b>	<b>-5 493,20</b>	<b>9 494,18</b>	<b>8 700,00</b>	<b>794,18</b>
<b>SA 0 / SA 1</b>	<b>(0) Nettoergebnis (21 - 22) / (1) Geldfluss operative Gebarung (31 – 32)</b>				<b>-3 306,70</b>	<b>-10 000,00</b>	<b>6 693,30</b>	<b>-4 494,08</b>	<b>-4 900,00</b>	<b>405,92</b>
<b>SU 23</b>	<b>Summe Haushaltsrücklagen</b>				<b>0,00</b>	<b>0,00</b>	<b>0,00</b>	<b>0,00</b>	<b>0,00</b>	<b>0,00</b>
<b>SA00</b>	<b>Nettoergebnis nach Zuw./Entn. Haushaltsrücklagen (Saldo 0 +/- SU23)</b>				<b>-3 306,70</b>	<b>-10 000,00</b>	<b>6 693,30</b>			
<b>Investive Gebarung</b>										
<b>SU 33</b>	<b>Summe Einzahlungen investive Gebarung</b>							<b>0,00</b>	<b>0,00</b>	<b>0,00</b>
<b>SU 34</b>	<b>Summe Auszahlungen investive Gebarung</b>							<b>0,00</b>	<b>0,00</b>	<b>0,00</b>
<b>SA2</b>	<b>Saldo (2) Geldfluss aus der Investiven Gebarung (33 – 34)</b>							<b>0,00</b>	<b>0,00</b>	<b>0,00</b>
<b>SA3</b>	<b>Saldo (3) Nettofinanzierungssaldo (Saldo 1 + Saldo 2)</b>							<b>-4 494,08</b>	<b>-4 900,00</b>	<b>405,92</b>
<b>Finanzierungstätigkeit</b>										
<b>SU 35</b>	<b>Summe Einzahlungen aus der Finanzierungstätigkeit</b>							<b>0,00</b>	<b>0,00</b>	<b>0,00</b>
1/846100-346000	Investitionsdarlehen von Finanzunternehmen		3614	65				20 000,00	20 000,00	
<b>SU 36</b>	<b>Summe Auszahlungen aus der Finanzierungstätigkeit</b>							<b>20 000,00</b>	<b>20 000,00</b>	<b>0,00</b>
<b>SA4</b>	<b>Saldo (4) Geldfluss aus der Finanzierungstätigkeit (35 – 36)</b>							<b>-20 000,00</b>	<b>-20 000,00</b>	<b>0,00</b>
<b>SA5</b>	<b>Saldo (5) Geldfluss aus der voranschlagswirksamen Gebarung (Saldo 3 + Saldo 4)</b>							<b>-24 494,08</b>	<b>-24 900,00</b>	<b>405,92</b>

		MVAG			Ergebnisrechnung			Finanzierungsrechnung		
		EH	FH	VCQU	RA 2025	VA 2025	RA - VA	RA 2025	VA 2025	RA - VA
<b>846200</b>	<b>Kirchengasse 214</b>									
<b>Operative Gebarung</b>										
2/846200+811000	Betriebskosten	2115	3115		1 928,58	1 000,00	928,58	1 928,58	1 000,00	928,58
<b>SU 21 / 31</b>	<b>Summe Erträge / Einzahlungen operative Gebarung</b>				<b>1 928,58</b>	<b>1 000,00</b>	<b>928,58</b>	<b>1 928,58</b>	<b>1 000,00</b>	<b>928,58</b>
<b>SU 22 / 32</b>	<b>Summe Aufwendungen / Auszahlungen operative Gebarung</b>				<b>0,00</b>	<b>0,00</b>	<b>0,00</b>	<b>0,00</b>	<b>0,00</b>	<b>0,00</b>
<b>SA 0 / SA 1</b>	<b>(0) Nettoergebnis (21 - 22) / (1) Geldfluss operative Gebarung (31 - 32)</b>				<b>1 928,58</b>	<b>1 000,00</b>	<b>928,58</b>	<b>1 928,58</b>	<b>1 000,00</b>	<b>928,58</b>
<b>SU 23</b>	<b>Summe Haushaltsrücklagen</b>				<b>0,00</b>	<b>0,00</b>	<b>0,00</b>	<b>0,00</b>	<b>0,00</b>	<b>0,00</b>
<b>SA00</b>	<b>Nettoergebnis nach Zuw./Entn. Haushaltsrücklagen (Saldo 0 +/- SU23)</b>				<b>1 928,58</b>	<b>1 000,00</b>	<b>928,58</b>			
<b>Investive Gebarung</b>										
<b>SU 33</b>	<b>Summe Einzahlungen investive Gebarung</b>							<b>0,00</b>	<b>0,00</b>	<b>0,00</b>
<b>SU 34</b>	<b>Summe Auszahlungen investive Gebarung</b>							<b>0,00</b>	<b>0,00</b>	<b>0,00</b>
<b>SA2</b>	<b>Saldo (2) Geldfluss aus der Investiven Gebarung (33 - 34)</b>							<b>0,00</b>	<b>0,00</b>	<b>0,00</b>
<b>SA3</b>	<b>Saldo (3) Nettofinanzierungssaldo (Saldo 1 + Saldo 2)</b>							<b>1 928,58</b>	<b>1 000,00</b>	<b>928,58</b>
<b>Finanzierungstätigkeit</b>										
<b>SU 35</b>	<b>Summe Einzahlungen aus der Finanzierungstätigkeit</b>							<b>0,00</b>	<b>0,00</b>	<b>0,00</b>
<b>SU 36</b>	<b>Summe Auszahlungen aus der Finanzierungstätigkeit</b>							<b>0,00</b>	<b>0,00</b>	<b>0,00</b>
<b>SA4</b>	<b>Saldo (4) Geldfluss aus der Finanzierungstätigkeit (35 - 36)</b>							<b>0,00</b>	<b>0,00</b>	<b>0,00</b>
<b>SA5</b>	<b>Saldo (5) Geldfluss aus der voranschlagswirksamen Gebarung (Saldo 3 + Saldo 4)</b>							<b>1 928,58</b>	<b>1 000,00</b>	<b>928,58</b>
<b>85</b>	<b>Betriebe mit marktbestimmter Tätigkeit</b>									
<b>850</b>	<b>Betriebe der Wasserversorgung</b>									
<b>850000</b>	<b>Betriebe der Wasserversorgung</b>									
<b>Operative Gebarung</b>										
2/850000+813000	Erträge aus der Auflösung von Investitionszuschüssen (Kapitaltransfers)	2127			10 087,37	8 600,00	1 487,37			
2/850000+817000	Erträge aus der Auflösung von sonstigen Rückstellungen	2117			558,50		558,50			
2/850000+828000	Ersätze Mat. Wva	2116	3116	18	2 832,87	2 500,00	332,87	2 862,72	2 500,00	362,72
2/850000+829000	Schadenersatzleistungen Versicherun	2116	3116	18		500,00	-500,00		500,00	-500,00
2/850000+852200	Wasserbezugsgebuehren	2113	3113	12	123 504,66	135 000,00	-11 495,34	123 552,93	135 000,00	-11 447,07
2/850000+852300	Bereitstellungsgebühr	2113	3113	12	46 859,77	48 500,00	-1 640,23	47 200,21	48 500,00	-1 299,79
6/850000+899000	Entnahmen aus Verrechnungsrücklagen zwischen operativer Gebarung und Projekten	2116		1	345 359,74	289 200,00	56 159,74			
<b>SU 21 / 31</b>	<b>Summe Erträge / Einzahlungen operative Gebarung</b>				<b>529 202,91</b>	<b>484 300,00</b>	<b>44 902,91</b>	<b>173 615,86</b>	<b>186 500,00</b>	<b>-12 884,14</b>
1/850000-400000	Geringwertige Wirtschaftsgüter (GWG)	2221	3221	23	6 515,88	6 000,00	515,88	6 515,88	6 000,00	515,88
1/850000-413000	Wasserankauf	2221	3221	23	127 467,32	127 600,00	-132,68	127 467,32	127 600,00	-132,68
1/850000-451100	Heizung - Anteil GA	2221	3221	23	59,00	400,00	-341,00	59,00	400,00	-341,00

	MVAG	MVAG	VCQU	Ergebnisrechnung			Finanzierungsrechnung					
				EH	FH		RA 2025	VA 2025	RA - VA	RA 2025	VA 2025	RA - VA
1/850000-454100				2221	3221	23		100,00	-100,00		100,00	-100,00
1/850000-456100				2221	3221		59,21	100,00	-40,79	59,21	100,00	-40,79
1/850000-457100				2221	3221	23	1,51		1,51	1,51		1,51
1/850000-459100				2221	3221	23	16,81		16,81	16,81		16,81
1/850000-510000				2211	3211	20	7 556,26	8 000,00	-443,74	7 556,26	8 000,00	-443,74
1/850000-580000				2212	3212	20	279,51	300,00	-20,49	279,51	300,00	-20,49
1/850000-582000				2212	3212	20	1 597,82	1 600,00	-2,18	1 597,82	1 600,00	-2,18
1/850000-591000				2214				100,00	-100,00			
1/850000-592000				2214				200,00	-200,00			
1/850000-600000				2222	3222	24	236,75	400,00	-163,25	236,75	400,00	-163,25
1/850000-600100				2222	3222	24	190,13	200,00	-9,87	190,13	200,00	-9,87
1/850000-614100				2224	3224	24	44,81	100,00	-55,19	44,81	100,00	-55,19
1/850000-616000				2224	3224	24	286,93	400,00	-113,07	286,93	400,00	-113,07
1/850000-616100				2224	3224	24	332,83	600,00	-267,17	329,68	600,00	-270,32
1/850000-630100				2222	3222	24	156,83	200,00	-43,17	152,18	200,00	-47,82
1/850000-631100				2222	3222	24	131,86	200,00	-68,14	132,72	200,00	-67,28
1/850000-640000				2222	3222	24	2 247,60	2 200,00	47,60	2 247,60	2 200,00	47,60
1/850000-650000				2241	3241	25	2 486,23	4 100,00	-1 613,77	2 486,23	4 100,00	-1 613,77
1/850000-651000				2241	3241		1 280,55	100,00	1 180,55	1 280,55	100,00	1 180,55
1/850000-670000				2222	3222	24	4 306,36	4 300,00	6,36	4 306,36	4 300,00	6,36
1/850000-670100				2222	3222	24	67,72	100,00	-32,28	67,72	100,00	-32,28
1/850000-680000				2226			33 296,10	27 600,00	5 696,10			
1/850000-710000				2225	3225	24	4 902,79	5 000,00	-97,21	4 902,79	5 000,00	-97,21
1/850000-710100				2225	3225	24	20,89		20,89	20,89		20,89
1/850000-711100				2225	3225	24	137,22	300,00	-162,78	137,22	300,00	-162,78
1/850000-724000				2225	3225	24	2,75		2,75	2,75		2,75
1/850000-728000				2225	3225	24	2 137,00	7 000,00	-4 863,00	2 137,00	7 000,00	-4 863,00
<b>SU 22 / 32</b>				<b>Summe Aufwendungen / Auszahlungen operative Gebarung</b>			<b>195 818,67</b>	<b>197 200,00</b>	<b>-1 381,33</b>	<b>162 515,63</b>	<b>169 300,00</b>	<b>-6 784,37</b>
<b>SA 0 / SA 1</b>				<b>(0) Nettoergebnis (21 - 22) / (1) Geldfluss operative Gebarung (31 - 32)</b>			<b>333 384,24</b>	<b>287 100,00</b>	<b>46 284,24</b>	<b>11 100,23</b>	<b>17 200,00</b>	<b>-6 099,77</b>
<b>SU 23</b>				<b>Summe Haushaltsrücklagen</b>			<b>0,00</b>	<b>0,00</b>	<b>0,00</b>	<b>0,00</b>	<b>0,00</b>	<b>0,00</b>
<b>SA00</b>				<b>Nettoergebnis nach Zuw./Entn. Haushaltsrücklagen (Saldo 0 +/- SU23)</b>			<b>333 384,24</b>	<b>287 100,00</b>	<b>46 284,24</b>			
<b>Investive Gebarung</b>												
6/850000+300000					3331	1 33					20 000,00	-20 000,00
6/850000+300472					3331	1					20 029,92	20 029,92

		MVAG			Ergebnisrechnung			Finanzierungsrechnung		
		EH	FH	VCQU	RA 2025	VA 2025	RA - VA	RA 2025	VA 2025	RA - VA
2/850000+307000	Kapitaltransfers von privaten Haushalten und privaten Organisationen ohne Erwerbszweck und andere		3334	34				40 670,82	39 000,00	1 670,82
<b>SU 33</b>	<b>Summe Einzahlungen investive Gebarung</b>							<b>60 700,74</b>	<b>59 000,00</b>	<b>1 700,74</b>
5/850000-004100	WVA Gewerbegebiet		3412	1 40				2 200,00		2 200,00
5/850000-004300	WVA Großnondorf Siedlungserweiterung		3412	1 40				4 954,96	5 000,00	-45,04
5/850000-004500	WVA - Sanierung Kirchengasse		3412	1 40				9 240,00	9 200,00	40,00
5/850000-004600	WVA - Bahnstraße		3412	1				348 994,70	295 000,00	53 994,70
1/850000-042000	Betriebsausstattung		3415	2 41				72,67	1 000,00	-927,33
<b>SU 34</b>	<b>Summe Auszahlungen investive Gebarung</b>							<b>365 462,33</b>	<b>310 200,00</b>	<b>55 262,33</b>
<b>SA2</b>	<b>Saldo (2) Geldfluss aus der Investiven Gebarung (33 – 34)</b>							<b>-304 761,59</b>	<b>-251 200,00</b>	<b>-53 561,59</b>
<b>SA3</b>	<b>Saldo (3) Nettofinanzierungssaldo (Saldo 1 + Saldo 2)</b>							<b>-293 661,36</b>	<b>-234 000,00</b>	<b>-59 661,36</b>
<b>Finanzierungstätigkeit</b>										
<b>SU 35</b>	<b>Summe Einzahlungen aus der Finanzierungstätigkeit</b>							<b>0,00</b>	<b>0,00</b>	<b>0,00</b>
1/850000-310000	Verbindlichkeiten aus Finanzierungsleasing		3615					514,47	1 600,00	-1 085,53
1/850000-346000	Tilgung Bankdarlehen		3614	65				6 907,24	6 800,00	107,24
<b>SU 36</b>	<b>Summe Auszahlungen aus der Finanzierungstätigkeit</b>							<b>7 421,71</b>	<b>8 400,00</b>	<b>-978,29</b>
<b>SA4</b>	<b>Saldo (4) Geldfluss aus der Finanzierungstätigkeit (35 – 36)</b>							<b>-7 421,71</b>	<b>-8 400,00</b>	<b>978,29</b>
<b>SA5</b>	<b>Saldo (5) Geldfluss aus der voranschlagswirksamen Gebarung (Saldo 3 + Saldo 4)</b>							<b>-301 083,07</b>	<b>-242 400,00</b>	<b>-58 683,07</b>
<b>851</b>	<b>Betriebe der Abwasserbeseitigung</b>									
<b>851000</b>	<b>Betriebe der Abwasserbeseitigung</b>									
<b>Operative Gebarung</b>										
2/851000+813000	Erträge aus der Auflösung von Investitionszuschüssen (Kapitaltransfers)	2127			37 598,06	36 900,00	698,06			
2/851000+852100	Kanalbenützungsgebühren MW	2113	3113	12	202 698,81	200 000,00	2 698,81	202 037,21	200 000,00	2 037,21
2/851000+860000	Annuitätenzuschüsse	2121	3121	15	32 432,71	30 000,00	2 432,71	32 432,71	30 000,00	2 432,71
6/851000+899000	Entnahmen aus Verrechnungsrücklagen zwischen operativer Gebarung und Projekten	2116		1	155 268,86	6 000,00	149 268,86			
6/851000+899100	Entnahmen aus Verrechnungsrücklagen zwischen Projekten	2116		1		115 300,00	-115 300,00			
<b>SU 21 / 31</b>	<b>Summe Erträge / Einzahlungen operative Gebarung</b>				<b>427 998,44</b>	<b>388 200,00</b>	<b>39 798,44</b>	<b>234 469,92</b>	<b>230 000,00</b>	<b>4 469,92</b>
1/851000-451100	Heizung - Anteil GA	2221	3221	23	94,58	300,00	-205,42	94,58	300,00	-205,42
1/851000-456100	Schreib-, Zeichen- und sonstige Büromittel	2221	3221		118,42	300,00	-181,58	118,42	300,00	-181,58
1/851000-457100	Druckwerke - Anteil GA	2221	3221	23	4,84		4,84	4,84		4,84
1/851000-459100	Sonst. Verbrauchsgüter - Anteil GA	2221	3221	23	26,95		26,95	26,95		26,95
1/851000-510000	Bezüge VB Verwaltung	2211	3211	20	7 772,10	7 800,00	-27,90	7 772,10	7 800,00	-27,90

		MVAG			Ergebnisrechnung			Finanzierungsrechnung		
		MVAG	MVAG	VCQU	RA 2025	VA 2025	RA - VA	RA 2025	VA 2025	RA - VA
		EH	FH							
1/851000-511000	Bezüge VB handwerkli.Verwendung	2211	3211	20	16 038,37	16 800,00	-761,63	16 038,37	16 800,00	-761,63
1/851000-580000	DGB zum Ausgleichsfonds für FB	2212	3212	20	881,10	1 000,00	-118,90	881,10	1 000,00	-118,90
1/851000-582000	Sonst.DGB zur sozialen Sicherheit	2212	3212	20	4 990,85	5 000,00	-9,15	4 990,85	5 000,00	-9,15
1/851000-591000	Dotierung von Rückstellungen für Abfertigungen	2214			4 042,71	100,00	3 942,71			
1/851000-592000	Dotierung von Rückstellungen für Jubiläumswendungen	2214			755,72	200,00	555,72			
1/851000-600000	Strom (Regenüberlaufbecken)	2222	3222	24	1 693,34	1 700,00	-6,66	1 693,34	1 700,00	-6,66
1/851000-600100	Strom - Anteil GA	2222	3222	24	233,53	400,00	-166,47	233,53	400,00	-166,47
1/851000-614100	Instandhaltung Gebäude - Anteil GA	2224	3224	24	71,83	500,00	-428,17	71,83	500,00	-428,17
1/851000-616100	Instandhaltung Maschinen - Anteil G	2224	3224	24	744,47	700,00	44,47	739,41	700,00	39,41
1/851000-630100	Postdienste - Anteil GA	2222	3222	24	251,32	400,00	-148,68	243,87	400,00	-156,13
1/851000-631100	Telekommunikationsdienste - Anteil	2222	3222	24	153,01	300,00	-146,99	154,39	300,00	-145,61
1/851000-650000	Kreditzinsen	2241	3241	25	19 887,69	21 300,00	-1 412,31	19 887,69	21 300,00	-1 412,31
1/851000-651000	Zinsaufwand für Finanzierungsleasing	2241	3241		2 052,74	200,00	1 852,74	2 052,74	200,00	1 852,74
1/851000-670100	Versicherungen - Anteil GA	2222	3222	24	293,09	300,00	-6,91	293,09	300,00	-6,91
1/851000-680000	Planmäßige Abschreibung	2226			70 500,95	68 900,00	1 600,95			
1/851000-710000	Öffentliche Abgaben	2225	3225	24	3 553,50	3 600,00	-46,50	3 553,50	3 600,00	-46,50
1/851000-710100	Steuern - Anteil GA	2225	3225	24	467,84	500,00	-32,16	467,84	500,00	-32,16
1/851000-711100	Gebühren für die Ben.Gdeeinr.- Ante	2225	3225	24	287,89	300,00	-12,11	287,89	300,00	-12,11
1/851000-722010	Zweckzuschuss Gebührenhaushalt 2024	2225	3225					87,63		87,63
1/851000-724000	Reisegebühren	2225	3225	24	7,95		7,95	7,95		7,95
1/851000-728000	Leistungsentgelte an Firmen	2225	3225	24	3 078,00	2 500,00	578,00	3 078,00	2 500,00	578,00
1/851000-755000	Beiträge an GAV Gmoosbach	2233	3233	27	52 534,40	59 500,00	-6 965,60	52 534,40	59 500,00	-6 965,60
1/851000-799000	Zuweisungen an Verrechnungsrücklagen zwischen operativer Gebarung und Projekten	2225			75 268,86	6 000,00	69 268,86			
<b>SU 22 / 32</b>	<b>Summe Aufwendungen / Auszahlungen operative Gebarung</b>				<b>265 806,05</b>	<b>198 600,00</b>	<b>67 206,05</b>	<b>115 314,31</b>	<b>123 400,00</b>	<b>-8 085,69</b>
<b>SA 0 / SA 1</b>	<b>(0) Nettoergebnis (21 - 22) / (1) Geldfluss operative Gebarung (31 - 32)</b>				<b>162 192,39</b>	<b>189 600,00</b>	<b>-27 407,61</b>	<b>119 155,61</b>	<b>106 600,00</b>	<b>12 555,61</b>
<b>SU 23</b>	<b>Summe Haushaltsrücklagen</b>				<b>0,00</b>	<b>0,00</b>	<b>0,00</b>	<b>0,00</b>	<b>0,00</b>	<b>0,00</b>
<b>SA00</b>	<b>Nettoergebnis nach Zuw./Entn. Haushaltsrücklagen (Saldo 0 +/- SU23)</b>				<b>162 192,39</b>	<b>189 600,00</b>	<b>-27 407,61</b>			
<b>Investive Gebarung</b>										
2/851000+307000	Kapitaltransfers von privaten Haushalten und privaten Organisationen ohne Erwerbszweck und andere		3334	34				30 638,57	29 000,00	1 638,57
<b>SU 33</b>	<b>Summe Einzahlungen investive Gebarung</b>							<b>30 638,57</b>	<b>29 000,00</b>	<b>1 638,57</b>
5/851000-004600	ABA Bahnstraße		3412	1				37 450,67	80 000,00	-42 549,33
1/851000-020000	Ankauf Maschinen		3414	2 41					2 100,00	-2 100,00
1/851000-042000	Betriebsausstattung		3415	2 41				116,50	200,00	-83,50
<b>SU 34</b>	<b>Summe Auszahlungen investive Gebarung</b>							<b>37 567,17</b>	<b>82 300,00</b>	<b>-44 732,83</b>

		MVAG			Ergebnisrechnung			Finanzierungsrechnung		
		EH	FH	VCQU	RA 2025	VA 2025	RA - VA	RA 2025	VA 2025	RA - VA
<b>SA2</b>	<b>Saldo (2) Geldfluss aus der Investiven Gebarung (33 – 34)</b>							<b>-6 928,60</b>	<b>-53 300,00</b>	<b>46 371,40</b>
<b>SA3</b>	<b>Saldo (3) Nettofinanzierungssaldo (Saldo 1 + Saldo 2)</b>							<b>112 227,01</b>	<b>53 300,00</b>	<b>58 927,01</b>
<b>Finanzierungstätigkeit</b>										
<b>SU 35</b>	<b>Summe Einzahlungen aus der Finanzierungstätigkeit</b>							<b>0,00</b>	<b>0,00</b>	<b>0,00</b>
1/851000-310000	Verbindlichkeiten aus Finanzierungsleasing		3615					824,78	2 500,00	-1 675,22
1/851000-346000	Tilgung Bankdarlehen		3614	65				64 580,12	64 800,00	-219,88
<b>SU 36</b>	<b>Summe Auszahlungen aus der Finanzierungstätigkeit</b>							<b>65 404,90</b>	<b>67 300,00</b>	<b>-1 895,10</b>
<b>SA4</b>	<b>Saldo (4) Geldfluss aus der Finanzierungstätigkeit (35 – 36)</b>							<b>-65 404,90</b>	<b>-67 300,00</b>	<b>1 895,10</b>
<b>SA5</b>	<b>Saldo (5) Geldfluss aus der voranschlagswirksamen Gebarung (Saldo 3 + Saldo 4)</b>							<b>46 822,11</b>	<b>-14 000,00</b>	<b>60 822,11</b>
<b>851100 Betriebe der Abwasserbeseitigung</b>										
<b>Operative Gebarung</b>										
2/851100+813000	Erträge aus der Auflösung von Investitionszuschüssen (Kapitaltransfers)		2127					14 242,01	14 200,00	42,01
2/851100+852100	Kanalbenutzungsgebühren TS		2113	3113	12			90 587,13	90 500,00	87,13
<b>SU 21 / 31</b>	<b>Summe Erträge / Einzahlungen operative Gebarung</b>							<b>104 829,14</b>	<b>104 700,00</b>	<b>129,14</b>
1/851100-400000	Geringwertige Wirtschaftsgüter (GWG)	2221	3221	23					200,00	-200,00
1/851100-451100	Heizung - Anteil GA	2221	3221	23				63,44	400,00	-336,56
1/851100-454100	Reinigungsmittel - Anteil GA	2221	3221	23					100,00	-100,00
1/851100-457100	Druckwerke - Anteil GA	2221	3221	23				3,24	100,00	-96,76
1/851100-459100	Sonst. Verbrauchsgüter - Anteil GA	2221	3221	23				18,07	500,00	-481,93
1/851100-510000	Bezüge der VB der Verwaltung	2211	3211	20				26 657,70	25 900,00	757,70
1/851100-511000	Bezüge VB handwerkli. Verwendung	2211	3211	20				12 042,49	12 000,00	42,49
1/851100-580000	DGB zum Ausgleichsfonds für FB	2212	3212	20				1 431,66	1 600,00	-168,34
1/851100-582000	Sonst. DGB zur sozialen Sicherheit	2212	3212	20				8 221,40	8 400,00	-178,60
1/851100-591000	Dotierung von Rückstellungen für Abfertigungen		2214						100,00	-100,00
1/851100-592000	Dotierung von Rückstellungen für Jubiläumswendungen		2214					3 055,13	100,00	2 955,13
1/851100-600000	Strom	2222	3222	24				2 460,37	3 300,00	-839,63
1/851100-600100	Strom - Anteil GA	2222	3222	24				257,30	300,00	-42,70
1/851100-614100	Instandhaltung Gebäude - Anteil GA	2224	3224	24				48,18	100,00	-51,82
1/851100-616100	Instandhaltung Maschinen - Anteil G	2224	3224	24				573,58	600,00	-26,42
1/851100-630100	Postdienste - Anteil GA	2222	3222	24				168,14	200,00	-31,86
1/851100-631100	Telekommunikationsdienste - Anteil	2222	3222	24				36,87	100,00	-63,13
1/851100-650000	Zinsen Bankdarlehen	2241	3241	25				6 586,78	6 600,00	-13,22
1/851100-651000	Zinsaufwand für Finanzierungsleasing	2241	3241					1 377,07	100,00	1 277,07
1/851100-670100	Versicherungen - Anteil GA	2222	3222	24				285,19	400,00	-114,81

		MVAG			Ergebnisrechnung			Finanzierungsrechnung		
		EH	FH	VCQU	RA 2025	VA 2025	RA - VA	RA 2025	VA 2025	RA - VA
1/851100-680000	Planmäßige Abschreibung	2226			39 456,98	39 000,00	456,98			
1/851100-710000	Öffentliche Abgaben (Ausgaben), ohn Gebühren gemäß FAG	2225	3225	24	2 484,00	2 500,00	-16,00	2 484,00	2 500,00	-16,00
1/851100-711100	Gebühren für die Ben.Gdeeinr.- Ante	2225	3225	24	60,43		60,43	60,43		60,43
1/851100-724000	Reisegebühren	2225	3225	24	14,14		14,14	14,14		14,14
1/851100-728000	Leistungsentgelte a.Firmen	2225	3225	24	1 679,00	1 500,00	179,00	1 679,00	1 500,00	179,00
1/851100-755000	Beiträge an GAV Gmoosbach Nd.	2233	3233	27	26 267,21	27 300,00	-1 032,79	26 267,21	27 300,00	-1 032,79
<b>SU 22 / 32</b>	<b>Summe Aufwendungen / Auszahlungen operative Gebarung</b>				<b>133 248,37</b>	<b>131 400,00</b>	<b>1 848,37</b>	<b>90 716,62</b>	<b>92 200,00</b>	<b>-1 483,38</b>
<b>SA 0 / SA 1</b>	<b>(0) Nettoergebnis (21 - 22) / (1) Geldfluss operative Gebarung (31 - 32)</b>				<b>-28 419,23</b>	<b>-26 700,00</b>	<b>-1 719,23</b>	<b>476,94</b>	<b>-1 700,00</b>	<b>2 176,94</b>
<b>SU 23</b>	<b>Summe Haushaltsrücklagen</b>				<b>0,00</b>	<b>0,00</b>	<b>0,00</b>	<b>0,00</b>	<b>0,00</b>	<b>0,00</b>
<b>SA00</b>	<b>Nettoergebnis nach Zuw./Entn. Haushaltsrücklagen (Saldo 0 +/- SU23)</b>				<b>-28 419,23</b>	<b>-26 700,00</b>	<b>-1 719,23</b>			
<b>Investive Gebarung</b>										
2/851100+300000	Kapitaltransfers von Bund, Bundesfonds und Bundeskammern		3331	33				37 126,69		37 126,69
2/851100+307000	Kapitaltransfers von privaten Haushalten und privaten Organisationen ohne Erwerbszweck und andere		3334	34				3 384,97	3 400,00	-15,03
<b>SU 33</b>	<b>Summe Einzahlungen investive Gebarung</b>							<b>40 511,66</b>	<b>3 400,00</b>	<b>37 111,66</b>
5/851100-004100	Wasser- und Abwasserbauten und - anlagen		3412	1 40				4 502,57	8 000,00	-3 497,43
5/851100-004400	ABA Großnondorf Siedlung		3412	1 40				33 315,62	33 300,00	15,62
1/851100-020000	Ankauf Maschinen		3414	2 41				9 827,37	11 700,00	-1 872,63
1/851100-042000	Amts-, Betriebs- und Geschäftsausstattung		3415	2				94,13	100,00	-5,87
<b>SU 34</b>	<b>Summe Auszahlungen investive Gebarung</b>							<b>47 739,69</b>	<b>53 100,00</b>	<b>-5 360,31</b>
<b>SA2</b>	<b>Saldo (2) Geldfluss aus der Investiven Gebarung (33 - 34)</b>							<b>-7 228,03</b>	<b>-49 700,00</b>	<b>42 471,97</b>
<b>SA3</b>	<b>Saldo (3) Nettofinanzierungssaldo (Saldo 1 + Saldo 2)</b>							<b>-6 751,09</b>	<b>-51 400,00</b>	<b>44 648,91</b>
<b>Finanzierungstätigkeit</b>										
<b>SU 35</b>	<b>Summe Einzahlungen aus der Finanzierungstätigkeit</b>							<b>0,00</b>	<b>0,00</b>	<b>0,00</b>
1/851100-310000	Verbindlichkeiten aus Finanzierungsleasing		3615					553,29	1 700,00	-1 146,71
1/851100-346000	Tilgung Bankdarlehen		3614	65				52 752,53	52 800,00	-47,47
<b>SU 36</b>	<b>Summe Auszahlungen aus der Finanzierungstätigkeit</b>							<b>53 305,82</b>	<b>54 500,00</b>	<b>-1 194,18</b>
<b>SA4</b>	<b>Saldo (4) Geldfluss aus der Finanzierungstätigkeit (35 - 36)</b>							<b>-53 305,82</b>	<b>-54 500,00</b>	<b>1 194,18</b>
<b>SA5</b>	<b>Saldo (5) Geldfluss aus der voranschlagswirksamen Gebarung (Saldo 3 + Saldo 4)</b>							<b>-60 056,91</b>	<b>-105 900,00</b>	<b>45 843,09</b>
<b>853</b>	<b>Betriebe für die Errichtung und Verwaltung von Wohn- und Geschäftsgebäuden</b>									
<b>853000</b>	<b>Betriebe für die Errichtung u.Verwa von Wohn.- u. Geschäftsgebäuden</b>									
<b>Operative Gebarung</b>										
2/853000+811000	Mieten	2115	3115	14	42 043,23	32 200,00	9 843,23	43 143,23	32 200,00	10 943,23

		MVAG MVAG VCQU			Ergebnisrechnung			Finanzierungsrechnung		
		EH	FH		RA 2025	VA 2025	RA - VA	RA 2025	VA 2025	RA - VA
2/853000+811100	Betriebskosten	2115	3115	14	5 409,30	5 600,00	-190,70	5 409,30	5 600,00	-190,70
2/853000+811200	Heizkostenerlöse	2115	3115	14	9 283,93	8 100,00	1 183,93	9 547,86	8 400,00	1 147,86
2/853000+861100	Laufende Transferzahlungen von Länd und Landesfonds	2121	3121	15	324,22	900,00	-575,78	324,22	900,00	-575,78
<b>SU 21 / 31</b>	<b>Summe Erträge / Einzahlungen operative Gebarung</b>				<b>57 060,68</b>	<b>46 800,00</b>	<b>10 260,68</b>	<b>58 424,61</b>	<b>47 100,00</b>	<b>11 324,61</b>
1/853000-614000	Instandhaltung von Gebäuden	2224	3224	24		400,00	-400,00		400,00	-400,00
1/853000-650000	Zinsen für Finanzschulden - Inland	2241	3241	25	1 360,13	1 400,00	-39,87	1 360,13	1 400,00	-39,87
1/853000-680000	Planmäßige Abschreibung	2226			21 213,95	21 100,00	113,95			
1/853000-700000	Betriebskosten (Verr.NBG)	2223	3223	24	2 749,29	3 200,00	-450,71	2 749,29	3 200,00	-450,71
<b>SU 22 / 32</b>	<b>Summe Aufwendungen / Auszahlungen operative Gebarung</b>				<b>25 323,37</b>	<b>26 100,00</b>	<b>-776,63</b>	<b>4 109,42</b>	<b>5 000,00</b>	<b>-890,58</b>
<b>SA 0 / SA 1</b>	<b>(0) Nettoergebnis (21 - 22) / (1) Geldfluss operative Gebarung (31 - 32)</b>				<b>31 737,31</b>	<b>20 700,00</b>	<b>11 037,31</b>	<b>54 315,19</b>	<b>42 100,00</b>	<b>12 215,19</b>
<b>SU 23</b>	<b>Summe Haushaltsrücklagen</b>				<b>0,00</b>	<b>0,00</b>	<b>0,00</b>	<b>0,00</b>	<b>0,00</b>	<b>0,00</b>
<b>SA00</b>	<b>Nettoergebnis nach Zuw./Entn. Haushaltsrücklagen (Saldo 0 +/- SU23)</b>				<b>31 737,31</b>	<b>20 700,00</b>	<b>11 037,31</b>			
<b>Investive Gebarung</b>										
<b>SU 33</b>	<b>Summe Einzahlungen investive Gebarung</b>							<b>0,00</b>	<b>0,00</b>	<b>0,00</b>
<b>SU 34</b>	<b>Summe Auszahlungen investive Gebarung</b>							<b>0,00</b>	<b>0,00</b>	<b>0,00</b>
<b>SA2</b>	<b>Saldo (2) Geldfluss aus der Investiven Gebarung (33 - 34)</b>							<b>0,00</b>	<b>0,00</b>	<b>0,00</b>
<b>SA3</b>	<b>Saldo (3) Nettofinanzierungssaldo (Saldo 1 + Saldo 2)</b>							<b>54 315,19</b>	<b>42 100,00</b>	<b>12 215,19</b>
<b>Finanzierungstätigkeit</b>										
<b>SU 35</b>	<b>Summe Einzahlungen aus der Finanzierungstätigkeit</b>							<b>0,00</b>	<b>0,00</b>	<b>0,00</b>
1/853000-346000	Investitionsdarlehen von Kreditinstituten		3614	65				46 666,67	46 600,00	66,67
<b>SU 36</b>	<b>Summe Auszahlungen aus der Finanzierungstätigkeit</b>							<b>46 666,67</b>	<b>46 600,00</b>	<b>66,67</b>
<b>SA4</b>	<b>Saldo (4) Geldfluss aus der Finanzierungstätigkeit (35 - 36)</b>							<b>-46 666,67</b>	<b>-46 600,00</b>	<b>-66,67</b>
<b>SA5</b>	<b>Saldo (5) Geldfluss aus der voranschlagswirksamen Gebarung (Saldo 3 + Saldo 4)</b>							<b>7 648,52</b>	<b>-4 500,00</b>	<b>12 148,52</b>
<b>859</b>	<b>Sonstige Betriebe mit marktbestimmter Tätigkeit</b>									
<b>859000</b>	<b>Sonstige Betriebe mit marktbestimmter Tätigkeit</b>									
<b>Operative Gebarung</b>										
<b>SU 21 / 31</b>	<b>Summe Erträge / Einzahlungen operative Gebarung</b>				<b>0,00</b>	<b>0,00</b>	<b>0,00</b>	<b>0,00</b>	<b>0,00</b>	<b>0,00</b>
1/859000-680000	Planmäßige Abschreibung	2226			2 299,74	2 300,00	-0,26			
<b>SU 22 / 32</b>	<b>Summe Aufwendungen / Auszahlungen operative Gebarung</b>				<b>2 299,74</b>	<b>2 300,00</b>	<b>-0,26</b>	<b>0,00</b>	<b>0,00</b>	<b>0,00</b>
<b>SA 0 / SA 1</b>	<b>(0) Nettoergebnis (21 - 22) / (1) Geldfluss operative Gebarung (31 - 32)</b>				<b>-2 299,74</b>	<b>-2 300,00</b>	<b>0,26</b>	<b>0,00</b>	<b>0,00</b>	<b>0,00</b>
<b>SU 23</b>	<b>Summe Haushaltsrücklagen</b>				<b>0,00</b>	<b>0,00</b>	<b>0,00</b>	<b>0,00</b>	<b>0,00</b>	<b>0,00</b>
<b>SA00</b>	<b>Nettoergebnis nach Zuw./Entn. Haushaltsrücklagen (Saldo 0 +/- SU23)</b>				<b>-2 299,74</b>	<b>-2 300,00</b>	<b>0,26</b>			
<b>Investive Gebarung</b>										
<b>SU 33</b>	<b>Summe Einzahlungen investive Gebarung</b>							<b>0,00</b>	<b>0,00</b>	<b>0,00</b>
<b>SU 34</b>	<b>Summe Auszahlungen investive Gebarung</b>							<b>0,00</b>	<b>0,00</b>	<b>0,00</b>

		MVAG			Ergebnisrechnung			Finanzierungsrechnung		
		EH	FH	VCQU	RA 2025	VA 2025	RA - VA	RA 2025	VA 2025	RA - VA
SA2	Saldo (2) Geldfluss aus der Investiven Gebarung (33 – 34)							0,00	0,00	0,00
SA3	Saldo (3) Nettofinanzierungssaldo (Saldo 1 + Saldo 2)							0,00	0,00	0,00
<b>Finanzierungstätigkeit</b>										
SU 35	Summe Einzahlungen aus der Finanzierungstätigkeit							0,00	0,00	0,00
SU 36	Summe Auszahlungen aus der Finanzierungstätigkeit							0,00	0,00	0,00
SA4	Saldo (4) Geldfluss aus der Finanzierungstätigkeit (35 – 36)							0,00	0,00	0,00
SA5	Saldo (5) Geldfluss aus der voranschlagswirksamen Gebarung (Saldo 3 + Saldo 4)							0,00	0,00	0,00
<b>87 Wirtschaftliche Unternehmungen</b>										
870	Elektrizitätsversorgung									
870000	Elektrizitätsversorgung									
<b>Operative Gebarung</b>										
SU 21 / 31	Summe Erträge / Einzahlungen operative Gebarung				0,00	0,00	0,00	0,00	0,00	0,00
1/870000-680000	Planmäßige Abschreibung	2226			10 229,70	10 200,00	29,70			
SU 22 / 32	Summe Aufwendungen / Auszahlungen operative Gebarung				10 229,70	10 200,00	29,70	0,00	0,00	0,00
SA 0 / SA 1	(0) Nettoergebnis (21 - 22) / (1) Geldfluss operative Gebarung (31 – 32)				-10 229,70	-10 200,00	-29,70	0,00	0,00	0,00
SU 23	Summe Haushaltsrücklagen				0,00	0,00	0,00	0,00	0,00	0,00
SA00	Nettoergebnis nach Zuw./Entn. Haushaltsrücklagen (Saldo 0 +/- SU23)				-10 229,70	-10 200,00	-29,70			
<b>Investive Gebarung</b>										
SU 33	Summe Einzahlungen investive Gebarung							0,00	0,00	0,00
SU 34	Summe Auszahlungen investive Gebarung							0,00	0,00	0,00
SA2	Saldo (2) Geldfluss aus der Investiven Gebarung (33 – 34)							0,00	0,00	0,00
SA3	Saldo (3) Nettofinanzierungssaldo (Saldo 1 + Saldo 2)							0,00	0,00	0,00
<b>Finanzierungstätigkeit</b>										
SU 35	Summe Einzahlungen aus der Finanzierungstätigkeit							0,00	0,00	0,00
SU 36	Summe Auszahlungen aus der Finanzierungstätigkeit							0,00	0,00	0,00
SA4	Saldo (4) Geldfluss aus der Finanzierungstätigkeit (35 – 36)							0,00	0,00	0,00
SA5	Saldo (5) Geldfluss aus der voranschlagswirksamen Gebarung (Saldo 3 + Saldo 4)							0,00	0,00	0,00
<b>89 Wirtschaftliche Unternehmungen (Fortsetzung)</b>										
894	Stadthallen, Kongresshäuser									
894000	Dorfzentrum Großnondorf									
<b>Operative Gebarung</b>										
2/894000+811000	Betriebskostenersätze	2115	3115	14	4 580,21	4 000,00	580,21	5 230,21	4 000,00	1 230,21

		MVAG			Ergebnisrechnung			Finanzierungsrechnung		
		EH	FH	VCQU	RA 2025	VA 2025	RA - VA	RA 2025	VA 2025	RA - VA
2/894000+813000	Erträge aus der Auflösung von Investitionszuschüssen (Kapitaltransfers)	2127			23 005,33	23 000,00	5,33			
<b>SU 21 / 31</b>	<b>Summe Erträge / Einzahlungen operative Gebarung</b>				<b>27 585,54</b>	<b>27 000,00</b>	<b>585,54</b>	<b>5 230,21</b>	<b>4 000,00</b>	<b>1 230,21</b>
1/894000-600000	Strom	2222	3222	24	-450,00		-450,00	-450,00		-450,00
1/894000-614000	Instandhaltung von Gebäuden	2224	3224	24	1 789,27	1 900,00	-110,73	1 789,27	1 900,00	-110,73
1/894000-670000	Versicherungen	2222	3222	24	663,07	700,00	-36,93	663,07	700,00	-36,93
1/894000-680000	Planmäßige Abschreibung	2226			33 340,12	33 300,00	40,12			
1/894000-700000	Bauzins	2223	3223	24	166,20	200,00	-33,80	166,20	200,00	-33,80
1/894000-711000	Gebühren für Die Ben.Von Gemeindeei	2225	3225	24	911,78	900,00	11,78	911,78	900,00	11,78
<b>SU 22 / 32</b>	<b>Summe Aufwendungen / Auszahlungen operative Gebarung</b>				<b>36 420,44</b>	<b>37 000,00</b>	<b>-579,56</b>	<b>3 080,32</b>	<b>3 700,00</b>	<b>-619,68</b>
<b>SA 0 / SA 1</b>	<b>(0) Nettoergebnis (21 - 22) / (1) Geldfluss operative Gebarung (31 - 32)</b>				<b>-8 834,90</b>	<b>-10 000,00</b>	<b>1 165,10</b>	<b>2 149,89</b>	<b>300,00</b>	<b>1 849,89</b>
<b>SU 23</b>	<b>Summe Haushaltsrücklagen</b>				<b>0,00</b>	<b>0,00</b>	<b>0,00</b>	<b>0,00</b>	<b>0,00</b>	<b>0,00</b>
<b>SA00</b>	<b>Nettoergebnis nach Zuw./Entn. Haushaltsrücklagen (Saldo 0 +/- SU23)</b>				<b>-8 834,90</b>	<b>-10 000,00</b>	<b>1 165,10</b>			
<b>Investive Gebarung</b>										
<b>SU 33</b>	<b>Summe Einzahlungen investive Gebarung</b>							<b>0,00</b>	<b>0,00</b>	<b>0,00</b>
<b>SU 34</b>	<b>Summe Auszahlungen investive Gebarung</b>							<b>0,00</b>	<b>0,00</b>	<b>0,00</b>
<b>SA2</b>	<b>Saldo (2) Geldfluss aus der Investiven Gebarung (33 - 34)</b>							<b>0,00</b>	<b>0,00</b>	<b>0,00</b>
<b>SA3</b>	<b>Saldo (3) Nettofinanzierungssaldo (Saldo 1 + Saldo 2)</b>							<b>2 149,89</b>	<b>300,00</b>	<b>1 849,89</b>
<b>Finanzierungstätigkeit</b>										
<b>SU 35</b>	<b>Summe Einzahlungen aus der Finanzierungstätigkeit</b>							<b>0,00</b>	<b>0,00</b>	<b>0,00</b>
<b>SU 36</b>	<b>Summe Auszahlungen aus der Finanzierungstätigkeit</b>							<b>0,00</b>	<b>0,00</b>	<b>0,00</b>
<b>SA4</b>	<b>Saldo (4) Geldfluss aus der Finanzierungstätigkeit (35 - 36)</b>							<b>0,00</b>	<b>0,00</b>	<b>0,00</b>
<b>SA5</b>	<b>Saldo (5) Geldfluss aus der voranschlagswirksamen Gebarung (Saldo 3 + Saldo 4)</b>							<b>2 149,89</b>	<b>300,00</b>	<b>1 849,89</b>
<b>894100</b>	<b>Gemeindezentrum Guntersdorf</b>									
<b>Operative Gebarung</b>										
2/894100+811000	Einnahmen aus d.Vermietung und Verp von Sachen, aus Dienstbark. u.Baure	2115	3115	14	925,64	500,00	425,64	925,64	500,00	425,64
<b>SU 21 / 31</b>	<b>Summe Erträge / Einzahlungen operative Gebarung</b>				<b>925,64</b>	<b>500,00</b>	<b>425,64</b>	<b>925,64</b>	<b>500,00</b>	<b>425,64</b>
1/894100-400000	Geringwertige Wirtschaftsgüter (GWG)	2221	3221		300,00	300,00		300,00	300,00	
1/894100-614000	Instandhaltung von Gebäuden	2224	3224	24	365,00		365,00	365,00		365,00
1/894100-616000	Instandhaltung von Maschinen und maschinellen Anlagen	2224	3224	24	756,40	1 200,00	-443,60	759,37	1 200,00	-440,63
1/894100-711000	Gebühren für Die Ben.Von Gemeindeei	2225	3225	24	25,53		25,53	25,53		25,53
<b>SU 22 / 32</b>	<b>Summe Aufwendungen / Auszahlungen operative Gebarung</b>				<b>1 446,93</b>	<b>1 500,00</b>	<b>-53,07</b>	<b>1 449,90</b>	<b>1 500,00</b>	<b>-50,10</b>
<b>SA 0 / SA 1</b>	<b>(0) Nettoergebnis (21 - 22) / (1) Geldfluss operative Gebarung (31 - 32)</b>				<b>-521,29</b>	<b>-1 000,00</b>	<b>478,71</b>	<b>-524,26</b>	<b>-1 000,00</b>	<b>475,74</b>
<b>SU 23</b>	<b>Summe Haushaltsrücklagen</b>				<b>0,00</b>	<b>0,00</b>	<b>0,00</b>	<b>0,00</b>	<b>0,00</b>	<b>0,00</b>
<b>SA00</b>	<b>Nettoergebnis nach Zuw./Entn. Haushaltsrücklagen (Saldo 0 +/- SU23)</b>				<b>-521,29</b>	<b>-1 000,00</b>	<b>478,71</b>			

	MVAG			Ergebnisrechnung			Finanzierungsrechnung			
	EH	FH	VCQU	RA 2025	VA 2025	RA - VA	RA 2025	VA 2025	RA - VA	
<b>Investive Gebarung</b>										
<b>SU 33</b>	<b>Summe Einzahlungen investive Gebarung</b>						<b>0,00</b>	<b>0,00</b>	<b>0,00</b>	
1/894100-042000	Amts-, Betriebs- und Geschäftsausstattung	3415	2				233,47	200,00	33,47	
<b>SU 34</b>	<b>Summe Auszahlungen investive Gebarung</b>						<b>233,47</b>	<b>200,00</b>	<b>33,47</b>	
<b>SA2</b>	<b>Saldo (2) Geldfluss aus der Investiven Gebarung (33 – 34)</b>						<b>-233,47</b>	<b>-200,00</b>	<b>-33,47</b>	
<b>SA3</b>	<b>Saldo (3) Nettofinanzierungssaldo (Saldo 1 + Saldo 2)</b>						<b>-757,73</b>	<b>-1 200,00</b>	<b>442,27</b>	
<b>Finanzierungstätigkeit</b>										
<b>SU 35</b>	<b>Summe Einzahlungen aus der Finanzierungstätigkeit</b>						<b>0,00</b>	<b>0,00</b>	<b>0,00</b>	
<b>SU 36</b>	<b>Summe Auszahlungen aus der Finanzierungstätigkeit</b>						<b>0,00</b>	<b>0,00</b>	<b>0,00</b>	
<b>SA4</b>	<b>Saldo (4) Geldfluss aus der Finanzierungstätigkeit (35 – 36)</b>						<b>0,00</b>	<b>0,00</b>	<b>0,00</b>	
<b>SA5</b>	<b>Saldo (5) Geldfluss aus der voranschlagswirksamen Gebarung (Saldo 3 + Saldo 4)</b>						<b>-757,73</b>	<b>-1 200,00</b>	<b>442,27</b>	
<b>894300</b>	<b>Vereinszentrum Guntersdorf</b>									
<b>Operative Gebarung</b>										
2/894300+811000	Betriebskostenersätze	2115	3115	14	1 535,69	1 500,00	35,69	1 535,69	1 500,00	35,69
2/894300+813000	Erträge aus der Auflösung von Investitionszuschüssen (Kapitaltransfers)	2127			4 647,27	4 600,00	47,27			
<b>SU 21 / 31</b>	<b>Summe Erträge / Einzahlungen operative Gebarung</b>				<b>6 182,96</b>	<b>6 100,00</b>	<b>82,96</b>	<b>1 535,69</b>	<b>1 500,00</b>	<b>35,69</b>
1/894300-670000	Versicherungen	2222	3222	24	1 001,57	800,00	201,57	1 001,57	800,00	201,57
1/894300-711000	Gebühren für Die Ben. Von Gemeindeei	2225	3225	24	767,92	900,00	-132,08	767,92	900,00	-132,08
<b>SU 22 / 32</b>	<b>Summe Aufwendungen / Auszahlungen operative Gebarung</b>				<b>1 769,49</b>	<b>1 700,00</b>	<b>69,49</b>	<b>1 769,49</b>	<b>1 700,00</b>	<b>69,49</b>
<b>SA 0 / SA 1</b>	<b>(0) Nettoergebnis (21 - 22) / (1) Geldfluss operative Gebarung (31 – 32)</b>				<b>4 413,47</b>	<b>4 400,00</b>	<b>13,47</b>	<b>-233,80</b>	<b>-200,00</b>	<b>-33,80</b>
<b>SU 23</b>	<b>Summe Haushaltsrücklagen</b>				<b>0,00</b>	<b>0,00</b>	<b>0,00</b>	<b>0,00</b>	<b>0,00</b>	<b>0,00</b>
<b>SA00</b>	<b>Nettoergebnis nach Zuw./Entn. Haushaltsrücklagen (Saldo 0 +/- SU23)</b>				<b>4 413,47</b>	<b>4 400,00</b>	<b>13,47</b>			
<b>Investive Gebarung</b>										
<b>SU 33</b>	<b>Summe Einzahlungen investive Gebarung</b>						<b>0,00</b>	<b>0,00</b>	<b>0,00</b>	
<b>SU 34</b>	<b>Summe Auszahlungen investive Gebarung</b>						<b>0,00</b>	<b>0,00</b>	<b>0,00</b>	
<b>SA2</b>	<b>Saldo (2) Geldfluss aus der Investiven Gebarung (33 – 34)</b>						<b>0,00</b>	<b>0,00</b>	<b>0,00</b>	
<b>SA3</b>	<b>Saldo (3) Nettofinanzierungssaldo (Saldo 1 + Saldo 2)</b>						<b>-233,80</b>	<b>-200,00</b>	<b>-33,80</b>	
<b>Finanzierungstätigkeit</b>										
<b>SU 35</b>	<b>Summe Einzahlungen aus der Finanzierungstätigkeit</b>						<b>0,00</b>	<b>0,00</b>	<b>0,00</b>	
<b>SU 36</b>	<b>Summe Auszahlungen aus der Finanzierungstätigkeit</b>						<b>0,00</b>	<b>0,00</b>	<b>0,00</b>	
<b>SA4</b>	<b>Saldo (4) Geldfluss aus der Finanzierungstätigkeit (35 – 36)</b>						<b>0,00</b>	<b>0,00</b>	<b>0,00</b>	
<b>SA5</b>	<b>Saldo (5) Geldfluss aus der voranschlagswirksamen Gebarung (Saldo 3 + Saldo 4)</b>						<b>-233,80</b>	<b>-200,00</b>	<b>-33,80</b>	

		MVAG MVAG VCQU		Ergebnisrechnung			Finanzierungsrechnung		
		EH	FH	RA 2025	VA 2025	RA - VA	RA 2025	VA 2025	RA - VA
<b>894400</b>	<b>Tennisgebäude</b>								
<b>Operative Gebarung</b>									
2/894400+813000	Erträge aus der Auflösung von Investitionszuschüssen (Kapitaltransfers)	2127		2 234,48	2 200,00	34,48			
SU 21 / 31	<b>Summe Erträge / Einzahlungen operative Gebarung</b>			<b>2 234,48</b>	<b>2 200,00</b>	<b>34,48</b>	<b>0,00</b>	<b>0,00</b>	<b>0,00</b>
SU 22 / 32	<b>Summe Aufwendungen / Auszahlungen operative Gebarung</b>			<b>0,00</b>	<b>0,00</b>	<b>0,00</b>	<b>0,00</b>	<b>0,00</b>	<b>0,00</b>
SA 0 / SA 1	<b>(0) Nettoergebnis (21 - 22) / (1) Geldfluss operative Gebarung (31 – 32)</b>			<b>2 234,48</b>	<b>2 200,00</b>	<b>34,48</b>	<b>0,00</b>	<b>0,00</b>	<b>0,00</b>
SU 23	<b>Summe Haushaltsrücklagen</b>			<b>0,00</b>	<b>0,00</b>	<b>0,00</b>	<b>0,00</b>	<b>0,00</b>	<b>0,00</b>
SA00	<b>Nettoergebnis nach Zuw./Entn. Haushaltsrücklagen (Saldo 0 +/- SU23)</b>			<b>2 234,48</b>	<b>2 200,00</b>	<b>34,48</b>			
<b>Investive Gebarung</b>									
SU 33	<b>Summe Einzahlungen investive Gebarung</b>						<b>0,00</b>	<b>0,00</b>	<b>0,00</b>
SU 34	<b>Summe Auszahlungen investive Gebarung</b>						<b>0,00</b>	<b>0,00</b>	<b>0,00</b>
SA2	<b>Saldo (2) Geldfluss aus der Investiven Gebarung (33 – 34)</b>						<b>0,00</b>	<b>0,00</b>	<b>0,00</b>
SA3	<b>Saldo (3) Nettofinanzierungssaldo (Saldo 1 + Saldo 2)</b>						<b>0,00</b>	<b>0,00</b>	<b>0,00</b>
<b>Finanzierungstätigkeit</b>									
SU 35	<b>Summe Einzahlungen aus der Finanzierungstätigkeit</b>						<b>0,00</b>	<b>0,00</b>	<b>0,00</b>
SU 36	<b>Summe Auszahlungen aus der Finanzierungstätigkeit</b>						<b>0,00</b>	<b>0,00</b>	<b>0,00</b>
SA4	<b>Saldo (4) Geldfluss aus der Finanzierungstätigkeit (35 – 36)</b>						<b>0,00</b>	<b>0,00</b>	<b>0,00</b>
SA5	<b>Saldo (5) Geldfluss aus der voranschlagswirksamen Gebarung (Saldo 3 + Saldo 4)</b>						<b>0,00</b>	<b>0,00</b>	<b>0,00</b>

		MVAG	MVAG	VCQU	Ergebnisrechnung			Finanzierungsrechnung		
		EH	FH		RA 2025	VA 2025	RA - VA	RA 2025	VA 2025	RA - VA
<b>9 Finanzwirtschaft</b>										
<b>90</b>	<b>Gesonderte Verwaltung</b>									
<b>900</b>	<b>Gesonderte Verwaltung</b>									
<b>900000</b>	<b>Gesonderte Verwaltung</b>									
<b>Operative Gebarung</b>										
2/900000+816000	Kostenbeiträge (Kostensätze) für sonstige Leistungen	2114	3114	13	200,00	100,00	100,00	200,00	100,00	100,00
<b>SU 21 / 31</b>	<b>Summe Erträge / Einzahlungen operative Gebarung</b>				<b>200,00</b>	<b>100,00</b>	<b>100,00</b>	<b>200,00</b>	<b>100,00</b>	<b>100,00</b>
1/900000-799000	Zuweisungen an Projekten	2225				61 000,00	-61 000,00			
<b>SU 22 / 32</b>	<b>Summe Aufwendungen / Auszahlungen operative Gebarung</b>				<b>0,00</b>	<b>61 000,00</b>	<b>-61 000,00</b>	<b>0,00</b>	<b>0,00</b>	<b>0,00</b>
<b>SA 0 / SA 1</b>	<b>(0) Nettoergebnis (21 - 22) / (1) Geldfluss operative Gebarung (31 - 32)</b>				<b>200,00</b>	<b>-60 900,00</b>	<b>61 100,00</b>	<b>200,00</b>	<b>100,00</b>	<b>100,00</b>
<b>SU 23</b>	<b>Summe Haushaltsrücklagen</b>				<b>0,00</b>	<b>0,00</b>	<b>0,00</b>	<b>0,00</b>	<b>0,00</b>	<b>0,00</b>
<b>SA00</b>	<b>Nettoergebnis nach Zuw./Entn. Haushaltsrücklagen (Saldo 0 +/- SU23)</b>				<b>200,00</b>	<b>-60 900,00</b>	<b>61 100,00</b>			
<b>Investive Gebarung</b>										
<b>SU 33</b>	<b>Summe Einzahlungen investive Gebarung</b>							<b>0,00</b>	<b>0,00</b>	<b>0,00</b>
<b>SU 34</b>	<b>Summe Auszahlungen investive Gebarung</b>							<b>0,00</b>	<b>0,00</b>	<b>0,00</b>
<b>SA2</b>	<b>Saldo (2) Geldfluss aus der Investiven Gebarung (33 - 34)</b>							<b>0,00</b>	<b>0,00</b>	<b>0,00</b>
<b>SA3</b>	<b>Saldo (3) Nettofinanzierungssaldo (Saldo 1 + Saldo 2)</b>							<b>200,00</b>	<b>100,00</b>	<b>100,00</b>
<b>Finanzierungstätigkeit</b>										
<b>SU 35</b>	<b>Summe Einzahlungen aus der Finanzierungstätigkeit</b>							<b>0,00</b>	<b>0,00</b>	<b>0,00</b>
<b>SU 36</b>	<b>Summe Auszahlungen aus der Finanzierungstätigkeit</b>							<b>0,00</b>	<b>0,00</b>	<b>0,00</b>
<b>SA4</b>	<b>Saldo (4) Geldfluss aus der Finanzierungstätigkeit (35 - 36)</b>							<b>0,00</b>	<b>0,00</b>	<b>0,00</b>
<b>SA5</b>	<b>Saldo (5) Geldfluss aus der voranschlagswirksamen Gebarung (Saldo 3 + Saldo 4)</b>							<b>200,00</b>	<b>100,00</b>	<b>100,00</b>
<b>91</b>	<b>Kapitalvermögen und Stiftungen ohne eigene Rechtspersönlichkeit</b>									
<b>910</b>	<b>Geldverkehr</b>									
<b>910000</b>	<b>Geldverkehr</b>									
<b>Operative Gebarung</b>										
2/910000+816000	Kostenbeiträge (Kostensätze) für sonstige Leistungen	2114	3114	13		200,00	-200,00		200,00	-200,00
<b>SU 21 / 31</b>	<b>Summe Erträge / Einzahlungen operative Gebarung</b>				<b>0,00</b>	<b>200,00</b>	<b>-200,00</b>	<b>0,00</b>	<b>200,00</b>	<b>-200,00</b>
1/910000-659000	Geldverkehrsspesen	2244	3244	24	2 075,29	2 200,00	-124,71	2 075,29	2 200,00	-124,71
<b>SU 22 / 32</b>	<b>Summe Aufwendungen / Auszahlungen operative Gebarung</b>				<b>2 075,29</b>	<b>2 200,00</b>	<b>-124,71</b>	<b>2 075,29</b>	<b>2 200,00</b>	<b>-124,71</b>
<b>SA 0 / SA 1</b>	<b>(0) Nettoergebnis (21 - 22) / (1) Geldfluss operative Gebarung (31 - 32)</b>				<b>-2 075,29</b>	<b>-2 000,00</b>	<b>-75,29</b>	<b>-2 075,29</b>	<b>-2 000,00</b>	<b>-75,29</b>
<b>SU 23</b>	<b>Summe Haushaltsrücklagen</b>				<b>0,00</b>	<b>0,00</b>	<b>0,00</b>	<b>0,00</b>	<b>0,00</b>	<b>0,00</b>
<b>SA00</b>	<b>Nettoergebnis nach Zuw./Entn. Haushaltsrücklagen (Saldo 0 +/- SU23)</b>				<b>-2 075,29</b>	<b>-2 000,00</b>	<b>-75,29</b>			

	MVAG	MVAG	VCQU	Ergebnisrechnung			Finanzierungsrechnung			
				EH	FH		RA 2025	VA 2025	RA - VA	RA 2025
<b>Investive Gebarung</b>										
SU 33								0,00	0,00	0,00
SU 34								0,00	0,00	0,00
SA2								0,00	0,00	0,00
SA3								-2 075,29	-2 000,00	-75,29
<b>Finanzierungstätigkeit</b>										
SU 35								0,00	0,00	0,00
SU 36								0,00	0,00	0,00
SA4								0,00	0,00	0,00
SA5								-2 075,29	-2 000,00	-75,29
<b>914 Beteiligungen</b>										
<b>914000 Ablieferungen von Unternehmungen</b>										
<b>Operative Gebarung</b>										
SU 21 / 31								0,00	0,00	0,00
SU 22 / 32								0,00	0,00	0,00
SA 0 / SA 1								0,00	0,00	0,00
SU 23								0,00	0,00	0,00
SA00								0,00	0,00	0,00
<b>Investive Gebarung</b>										
2/914000+070000									2 500,00	2 500,00
SU 33								2 500,00	2 500,00	0,00
SU 34								0,00	0,00	0,00
SA2								2 500,00	2 500,00	0,00
SA3								2 500,00	2 500,00	0,00
<b>Finanzierungstätigkeit</b>										
SU 35								0,00	0,00	0,00
SU 36								0,00	0,00	0,00
SA4								0,00	0,00	0,00
SA5								2 500,00	2 500,00	0,00
<b>92 Öffentliche Abgaben</b>										
<b>920 Ausschließliche Gemeindeabgaben</b>										
<b>920000 Ausschließliche Gemeindeabgaben</b>										
<b>Operative Gebarung</b>										
2/920000+830000									35 583,54	33 900,00
Grundsteuer A	2111	3111	10					37 537,02	33 900,00	3 637,02

		MVAG MVAG VCQU			Ergebnisrechnung			Finanzierungsrechnung			
		EH	FH	VCQU	RA 2025	VA 2025	RA - VA	RA 2025	VA 2025	RA - VA	
2/920000+831000	Grundsteuer B	2111	3111	10	108 560,26	88 000,00	20 560,26	117 039,46	88 000,00	29 039,46	
2/920000+833100	Kommunalsteuer	2111	3111	10	177 386,25	170 000,00	7 386,25	177 384,25	170 000,00	7 384,25	
2/920000+838000	Hundeabgabe	2111	3111	10	6 971,94	6 700,00	271,94	6 584,36	6 700,00	-115,64	
2/920000+841000	Gebrauchsabgabe	2111	3111	10	25 581,90	25 500,00	81,90	25 581,90	25 500,00	81,90	
2/920000+849000	Nebensprüche	2111	3111	10	3 326,82	800,00	2 526,82	3 009,91	800,00	2 209,91	
2/920000+850000	Aufschliessungsbeiträge	2111	3111	10	256 381,67	231 000,00	25 381,67	256 813,12	231 000,00	25 813,12	
2/920000+853000	Jagd- und Fischereiabgaben (Gemeindeanteile)	2111	3111			2 000,00	-2 000,00		2 000,00	-2 000,00	
2/920000+856000	Verwaltungsabgabe	2111	3111	10	8 364,88	6 600,00	1 764,88	7 495,78	6 600,00	895,78	
<b>SU 21 / 31</b>	<b>Summe Erträge / Einzahlungen operative Gebarung</b>				<b>624 110,74</b>	<b>564 500,00</b>	<b>59 610,74</b>	<b>629 492,32</b>	<b>564 500,00</b>	<b>64 992,32</b>	
1/920000-690000	Abschreibung von Forderungen (Schadensfälle)		2225		9 040,79	9 000,00	40,79				
1/920000-752000	Kosten der Abgabeneinhebung		2231	3231	26	728,93	600,00	128,93	728,93	600,00	128,93
<b>SU 22 / 32</b>	<b>Summe Aufwendungen / Auszahlungen operative Gebarung</b>				<b>9 769,72</b>	<b>9 600,00</b>	<b>169,72</b>	<b>728,93</b>	<b>600,00</b>	<b>128,93</b>	
<b>SA 0 / SA 1</b>	<b>(0) Nettoergebnis (21 - 22) / (1) Geldfluss operative Gebarung (31 - 32)</b>				<b>614 341,02</b>	<b>554 900,00</b>	<b>59 441,02</b>	<b>628 763,39</b>	<b>563 900,00</b>	<b>64 863,39</b>	
<b>SU 23</b>	<b>Summe Haushaltsrücklagen</b>				<b>0,00</b>	<b>0,00</b>	<b>0,00</b>	<b>0,00</b>	<b>0,00</b>	<b>0,00</b>	
<b>SA00</b>	<b>Nettoergebnis nach Zuw./Entn. Haushaltsrücklagen (Saldo 0 +/- SU23)</b>				<b>614 341,02</b>	<b>554 900,00</b>	<b>59 441,02</b>				
<b>Investive Gebarung</b>											
<b>SU 33</b>	<b>Summe Einzahlungen investive Gebarung</b>							<b>0,00</b>	<b>0,00</b>	<b>0,00</b>	
<b>SU 34</b>	<b>Summe Auszahlungen investive Gebarung</b>							<b>0,00</b>	<b>0,00</b>	<b>0,00</b>	
<b>SA2</b>	<b>Saldo (2) Geldfluss aus der Investiven Gebarung (33 - 34)</b>							<b>0,00</b>	<b>0,00</b>	<b>0,00</b>	
<b>SA3</b>	<b>Saldo (3) Nettofinanzierungssaldo (Saldo 1 + Saldo 2)</b>							<b>628 763,39</b>	<b>563 900,00</b>	<b>64 863,39</b>	
<b>Finanzierungstätigkeit</b>											
<b>SU 35</b>	<b>Summe Einzahlungen aus der Finanzierungstätigkeit</b>							<b>0,00</b>	<b>0,00</b>	<b>0,00</b>	
<b>SU 36</b>	<b>Summe Auszahlungen aus der Finanzierungstätigkeit</b>							<b>0,00</b>	<b>0,00</b>	<b>0,00</b>	
<b>SA4</b>	<b>Saldo (4) Geldfluss aus der Finanzierungstätigkeit (35 - 36)</b>							<b>0,00</b>	<b>0,00</b>	<b>0,00</b>	
<b>SA5</b>	<b>Saldo (5) Geldfluss aus der voranschlagswirksamen Gebarung (Saldo 3 + Saldo 4)</b>							<b>628 763,39</b>	<b>563 900,00</b>	<b>64 863,39</b>	
<b>921</b>	<b>Zwischen Ländern und Gemeinden geteilte Abgaben</b>										
<b>921000</b>	<b>Zwischen Ländern und Gemeinden gete Abgaben</b>										
<b>Operative Gebarung</b>											
2/921000+834000	Tourismusabgaben	2111	3111	10	938,24	1 700,00	-761,76	938,24	1 400,00	-461,76	
2/921000+861000	Ersatzzahlungen Tourismusabgaben	2121	3121	15	6 543,23	600,00	5 943,23	6 543,23	600,00	5 943,23	
<b>SU 21 / 31</b>	<b>Summe Erträge / Einzahlungen operative Gebarung</b>				<b>7 481,47</b>	<b>2 300,00</b>	<b>5 181,47</b>	<b>7 481,47</b>	<b>2 000,00</b>	<b>5 481,47</b>	
<b>SU 22 / 32</b>	<b>Summe Aufwendungen / Auszahlungen operative Gebarung</b>				<b>0,00</b>	<b>0,00</b>	<b>0,00</b>	<b>0,00</b>	<b>0,00</b>	<b>0,00</b>	
<b>SA 0 / SA 1</b>	<b>(0) Nettoergebnis (21 - 22) / (1) Geldfluss operative Gebarung (31 - 32)</b>				<b>7 481,47</b>	<b>2 300,00</b>	<b>5 181,47</b>	<b>7 481,47</b>	<b>2 000,00</b>	<b>5 481,47</b>	
<b>SU 23</b>	<b>Summe Haushaltsrücklagen</b>				<b>0,00</b>	<b>0,00</b>	<b>0,00</b>	<b>0,00</b>	<b>0,00</b>	<b>0,00</b>	
<b>SA00</b>	<b>Nettoergebnis nach Zuw./Entn. Haushaltsrücklagen (Saldo 0 +/- SU23)</b>				<b>7 481,47</b>	<b>2 300,00</b>	<b>5 181,47</b>				

	MVAG EH	MVAG FH	VCQU	Ergebnisrechnung			Finanzierungsrechnung		
				RA 2025	VA 2025	RA - VA	RA 2025	VA 2025	RA - VA
<b>Investive Gebarung</b>									
SU 33							0,00	0,00	0,00
SU 34							0,00	0,00	0,00
SA2							0,00	0,00	0,00
SA3							7 481,47	2 000,00	5 481,47
<b>Finanzierungstätigkeit</b>									
SU 35							0,00	0,00	0,00
SU 36							0,00	0,00	0,00
SA4							0,00	0,00	0,00
SA5							7 481,47	2 000,00	5 481,47
925									
925000									
<b>Operative Gebarung</b>									
2/925000+859000									
SU 21 / 31				1 195 875,53	1 200 000,00	-4 124,47	1 195 875,53	1 200 000,00	-4 124,47
SU 22 / 32				0,00	0,00	0,00	0,00	0,00	0,00
SA 0 / SA 1				1 195 875,53	1 200 000,00	-4 124,47	1 195 875,53	1 200 000,00	-4 124,47
SU 23				0,00	0,00	0,00	0,00	0,00	0,00
SA00				1 195 875,53	1 200 000,00	-4 124,47			
<b>Investive Gebarung</b>									
SU 33							0,00	0,00	0,00
SU 34							0,00	0,00	0,00
SA2							0,00	0,00	0,00
SA3							1 195 875,53	1 200 000,00	-4 124,47
<b>Finanzierungstätigkeit</b>									
SU 35							0,00	0,00	0,00
SU 36							0,00	0,00	0,00
SA4							0,00	0,00	0,00
SA5							1 195 875,53	1 200 000,00	-4 124,47

		MVAG	MVAG	VCQU	Ergebnisrechnung			Finanzierungsrechnung		
		EH	FH		RA 2025	VA 2025	RA - VA	RA 2025	VA 2025	RA - VA
<b>94</b>	<b>Finanzzuweisungen und Zuschüsse</b>									
<b>940</b>	<b>Bedarfszuweisungen</b>									
<b>940000</b>	<b>Bedarfszuweisungen</b>									
<b>Operative Gebarung</b>										
2/940000+861000	BZ I und IV, BZ aus Garantiebeträgen gem. § 26	2121	3121	15	87 337,54	84 000,00	3 337,54	87 337,54	84 000,00	3 337,54
<b>SU 21 / 31</b>	<b>Summe Erträge / Einzahlungen operative Gebarung</b>				<b>87 337,54</b>	<b>84 000,00</b>	<b>3 337,54</b>	<b>87 337,54</b>	<b>84 000,00</b>	<b>3 337,54</b>
<b>SU 22 / 32</b>	<b>Summe Aufwendungen / Auszahlungen operative Gebarung</b>				<b>0,00</b>	<b>0,00</b>	<b>0,00</b>	<b>0,00</b>	<b>0,00</b>	<b>0,00</b>
<b>SA 0 / SA 1</b>	<b>(0) Nettoergebnis (21 - 22) / (1) Geldfluss operative Gebarung (31 - 32)</b>				<b>87 337,54</b>	<b>84 000,00</b>	<b>3 337,54</b>	<b>87 337,54</b>	<b>84 000,00</b>	<b>3 337,54</b>
<b>SU 23</b>	<b>Summe Haushaltsrücklagen</b>				<b>0,00</b>	<b>0,00</b>	<b>0,00</b>	<b>0,00</b>	<b>0,00</b>	<b>0,00</b>
<b>SA00</b>	<b>Nettoergebnis nach Zuw./Entn. Haushaltsrücklagen (Saldo 0 +/- SU23)</b>				<b>87 337,54</b>	<b>84 000,00</b>	<b>3 337,54</b>			
<b>Investive Gebarung</b>										
<b>SU 33</b>	<b>Summe Einzahlungen investive Gebarung</b>							<b>0,00</b>	<b>0,00</b>	<b>0,00</b>
<b>SU 34</b>	<b>Summe Auszahlungen investive Gebarung</b>							<b>0,00</b>	<b>0,00</b>	<b>0,00</b>
<b>SA2</b>	<b>Saldo (2) Geldfluss aus der Investiven Gebarung (33 - 34)</b>							<b>0,00</b>	<b>0,00</b>	<b>0,00</b>
<b>SA3</b>	<b>Saldo (3) Nettofinanzierungssaldo (Saldo 1 + Saldo 2)</b>							<b>87 337,54</b>	<b>84 000,00</b>	<b>3 337,54</b>
<b>Finanzierungstätigkeit</b>										
<b>SU 35</b>	<b>Summe Einzahlungen aus der Finanzierungstätigkeit</b>							<b>0,00</b>	<b>0,00</b>	<b>0,00</b>
<b>SU 36</b>	<b>Summe Auszahlungen aus der Finanzierungstätigkeit</b>							<b>0,00</b>	<b>0,00</b>	<b>0,00</b>
<b>SA4</b>	<b>Saldo (4) Geldfluss aus der Finanzierungstätigkeit (35 - 36)</b>							<b>0,00</b>	<b>0,00</b>	<b>0,00</b>
<b>SA5</b>	<b>Saldo (5) Geldfluss aus der voranschlagswirksamen Gebarung (Saldo 3 + Saldo 4)</b>							<b>87 337,54</b>	<b>84 000,00</b>	<b>3 337,54</b>
<b>941</b>	<b>Sonstige Finanzzuweisungen nach dem FAG</b>									
<b>941000</b>	<b>Sonstige Finanzzuweisungen nach dem</b>									
<b>Operative Gebarung</b>										
2/941000+860000	Bund Strukturhilfe §§ 25 (ABVS) 26 (Strukturfonds) u 27 Abs 3 (magistrate u. Städte)	2121	3121	15	50 783,00	50 600,00	183,00	50 783,00	50 600,00	183,00
2/941000+860100	Bund Liquidität (nicht rückzahlbar Jan 25, 300 Mio)	2121	3121		32 009,00	32 000,00	9,00	32 009,00	32 000,00	9,00
<b>SU 21 / 31</b>	<b>Summe Erträge / Einzahlungen operative Gebarung</b>				<b>82 792,00</b>	<b>82 600,00</b>	<b>192,00</b>	<b>82 792,00</b>	<b>82 600,00</b>	<b>192,00</b>
<b>SU 22 / 32</b>	<b>Summe Aufwendungen / Auszahlungen operative Gebarung</b>				<b>0,00</b>	<b>0,00</b>	<b>0,00</b>	<b>0,00</b>	<b>0,00</b>	<b>0,00</b>
<b>SA 0 / SA 1</b>	<b>(0) Nettoergebnis (21 - 22) / (1) Geldfluss operative Gebarung (31 - 32)</b>				<b>82 792,00</b>	<b>82 600,00</b>	<b>192,00</b>	<b>82 792,00</b>	<b>82 600,00</b>	<b>192,00</b>
<b>SU 23</b>	<b>Summe Haushaltsrücklagen</b>				<b>0,00</b>	<b>0,00</b>	<b>0,00</b>	<b>0,00</b>	<b>0,00</b>	<b>0,00</b>
<b>SA00</b>	<b>Nettoergebnis nach Zuw./Entn. Haushaltsrücklagen (Saldo 0 +/- SU23)</b>				<b>82 792,00</b>	<b>82 600,00</b>	<b>192,00</b>			
<b>Investive Gebarung</b>										
<b>SU 33</b>	<b>Summe Einzahlungen investive Gebarung</b>							<b>0,00</b>	<b>0,00</b>	<b>0,00</b>
<b>SU 34</b>	<b>Summe Auszahlungen investive Gebarung</b>							<b>0,00</b>	<b>0,00</b>	<b>0,00</b>

		MVAG		VCQU	Ergebnisrechnung			Finanzierungsrechnung		
		EH	FH		RA 2025	VA 2025	RA - VA	RA 2025	VA 2025	RA - VA
SA2	Saldo (2) Geldfluss aus der Investiven Gebarung (33 – 34)							0,00	0,00	0,00
SA3	Saldo (3) Nettofinanzierungssaldo (Saldo 1 + Saldo 2)							82 792,00	82 600,00	192,00
<b>Finanzierungstätigkeit</b>										
SU 35	Summe Einzahlungen aus der Finanzierungstätigkeit							0,00	0,00	0,00
SU 36	Summe Auszahlungen aus der Finanzierungstätigkeit							0,00	0,00	0,00
SA4	Saldo (4) Geldfluss aus der Finanzierungstätigkeit (35 – 36)							0,00	0,00	0,00
SA5	Saldo (5) Geldfluss aus der voranschlagswirksamen Gebarung (Saldo 3 + Saldo 4)							82 792,00	82 600,00	192,00
945	Sonstige Zuschüsse des Bundes									
945000	Sonstige Zuschüsse des Bundes									
<b>Operative Gebarung</b>										
2/945000+860000	Zweckzuschuss digitaler Wandel	2121	3121					5 800,00	-5 800,00	
SU 21 / 31	Summe Erträge / Einzahlungen operative Gebarung				0,00	5 800,00	-5 800,00	0,00	5 800,00	-5 800,00
SU 22 / 32	Summe Aufwendungen / Auszahlungen operative Gebarung				0,00	0,00	0,00	0,00	0,00	0,00
SA 0 / SA 1	(0) Nettoergebnis (21 - 22) / (1) Geldfluss operative Gebarung (31 – 32)				0,00	5 800,00	-5 800,00	0,00	5 800,00	-5 800,00
SU 23	Summe Haushaltsrücklagen				0,00	0,00	0,00	0,00	0,00	0,00
SA00	Nettoergebnis nach Zuw./Entn. Haushaltsrücklagen (Saldo 0 +/- SU23)				0,00	5 800,00	-5 800,00			
<b>Investive Gebarung</b>										
SU 33	Summe Einzahlungen investive Gebarung							0,00	0,00	0,00
SU 34	Summe Auszahlungen investive Gebarung							0,00	0,00	0,00
SA2	Saldo (2) Geldfluss aus der Investiven Gebarung (33 – 34)							0,00	0,00	0,00
SA3	Saldo (3) Nettofinanzierungssaldo (Saldo 1 + Saldo 2)							0,00	5 800,00	-5 800,00
<b>Finanzierungstätigkeit</b>										
SU 35	Summe Einzahlungen aus der Finanzierungstätigkeit							0,00	0,00	0,00
SU 36	Summe Auszahlungen aus der Finanzierungstätigkeit							0,00	0,00	0,00
SA4	Saldo (4) Geldfluss aus der Finanzierungstätigkeit (35 – 36)							0,00	0,00	0,00
SA5	Saldo (5) Geldfluss aus der voranschlagswirksamen Gebarung (Saldo 3 + Saldo 4)							0,00	5 800,00	-5 800,00
98	Haushaltsausgleich									
980	Verrechnung zwischen operativer Gebarung und Projekten									
980000	Verrechnung zwischen operativer Gebarung und Projekten									
<b>Operative Gebarung</b>										
SU 21 / 31	Summe Erträge / Einzahlungen operative Gebarung				0,00	0,00	0,00	0,00	0,00	0,00
1/980000-799000	Zuweisungen an Verrechnungsrücklagen 2225 zwischen operativer Gebarung und Projekten				105 633,40		105 633,40			
SU 22 / 32	Summe Aufwendungen / Auszahlungen operative Gebarung				105 633,40	0,00	105 633,40	0,00	0,00	0,00

	MVAG	MVAG	VCQU	Ergebnisrechnung			Finanzierungsrechnung				
				EH	FH	RA 2025	VA 2025	RA - VA	RA 2025	VA 2025	RA - VA
SA 0 / SA 1			(0) Nettoergebnis (21 - 22) / (1) Geldfluss operative Gebarung (31 – 32)			-105 633,40	0,00	-105 633,40	0,00	0,00	0,00
SU 23			Summe Haushaltsrücklagen			0,00	0,00	0,00	0,00	0,00	0,00
SA00			Nettoergebnis nach Zuw./Entn. Haushaltsrücklagen (Saldo 0 +/- SU23)			-105 633,40	0,00	-105 633,40			
<b>Investive Gebarung</b>											
SU 33			Summe Einzahlungen investive Gebarung						0,00	0,00	0,00
SU 34			Summe Auszahlungen investive Gebarung						0,00	0,00	0,00
SA2			Saldo (2) Geldfluss aus der Investiven Gebarung (33 – 34)						0,00	0,00	0,00
SA3			Saldo (3) Nettofinanzierungssaldo (Saldo 1 + Saldo 2)						0,00	0,00	0,00
<b>Finanzierungstätigkeit</b>											
SU 35			Summe Einzahlungen aus der Finanzierungstätigkeit						0,00	0,00	0,00
SU 36			Summe Auszahlungen aus der Finanzierungstätigkeit						0,00	0,00	0,00
SA4			Saldo (4) Geldfluss aus der Finanzierungstätigkeit (35 – 36)						0,00	0,00	0,00
SA5			Saldo (5) Geldfluss aus der voranschlagswirksamen Gebarung (Saldo 3 + Saldo 4)						0,00	0,00	0,00
<b>99 Jahresergebnis, Übergabe und Übernahme des Jahresergebnisses, Abwicklung der Vorjahre</b>											
<b>990 Überschüsse und Abgänge (soweit nicht zugeordnet)</b>											
<b>990000 Überschüsse</b>											
<b>Operative Gebarung</b>											
SU 21 / 31			Summe Erträge / Einzahlungen operative Gebarung			0,00	0,00	0,00	0,00	0,00	0,00
SU 22 / 32			Summe Aufwendungen / Auszahlungen operative Gebarung			0,00	0,00	0,00	0,00	0,00	0,00
SA 0 / SA 1			(0) Nettoergebnis (21 - 22) / (1) Geldfluss operative Gebarung (31 – 32)			0,00	0,00	0,00	0,00	0,00	0,00
1/990000-795077			Zuweisungen an allgemeine Haushaltsrücklagen	2401		333 918,86	96 600,00	237 318,86			
SU 23			Summe Haushaltsrücklagen			-333 918,86	-96 600,00	-237 318,86	0,00	0,00	0,00
SA00			Nettoergebnis nach Zuw./Entn. Haushaltsrücklagen (Saldo 0 +/- SU23)			-333 918,86	-96 600,00	-237 318,86			
<b>Investive Gebarung</b>											
SU 33			Summe Einzahlungen investive Gebarung						0,00	0,00	0,00
SU 34			Summe Auszahlungen investive Gebarung						0,00	0,00	0,00
SA2			Saldo (2) Geldfluss aus der Investiven Gebarung (33 – 34)						0,00	0,00	0,00
SA3			Saldo (3) Nettofinanzierungssaldo (Saldo 1 + Saldo 2)						0,00	0,00	0,00
<b>Finanzierungstätigkeit</b>											
SU 35			Summe Einzahlungen aus der Finanzierungstätigkeit						0,00	0,00	0,00
SU 36			Summe Auszahlungen aus der Finanzierungstätigkeit						0,00	0,00	0,00
SA4			Saldo (4) Geldfluss aus der Finanzierungstätigkeit (35 – 36)						0,00	0,00	0,00
SA5			Saldo (5) Geldfluss aus der voranschlagswirksamen Gebarung (Saldo 3 + Saldo 4)						0,00	0,00	0,00

Vorhaben	Vorhabensbezeichnung		RA 2025	VA 2025	RA - VA	RA Vorjahre	RA Gesamt
Konto	Bezeichnung						
<b>1000032</b>	<b>Ankauf ehem. Bankstelle (2023 bis 2025)</b>						
	Geplante Gesamtkosten:	200 000,00					
	<b>Auszahlungen - Investitionen - Mittelverwendung</b>		<b>0,00</b>	<b>0,00</b>	<b>0,00</b>	<b>209 920,75</b>	<b>209 920,75</b>
	<b>Anschaffungs- oder Herstellungskosten</b>		<b>0,00</b>	<b>0,00</b>	<b>0,00</b>	<b>209 920,75</b>	<b>209 920,75</b>
	5/846100-010000	Gebäude und Bauten				209 920,75	209 920,75
	<b>Einzahlungen - Finanzierung - Mittelaufbringung</b>		<b>0,00</b>	<b>0,00</b>	<b>0,00</b>	<b>209 920,75</b>	<b>209 920,75</b>
	<b>Mittel aus Geldfluss aus der operativen Gebarung</b>		<b>0,00</b>	<b>0,00</b>	<b>0,00</b>	<b>9 920,75</b>	<b>9 920,75</b>
	5/846100-799000	Zuweisungen an Verrechnungsrücklagen zwischen operativer Gebarung und Projekten				-200 000,00	-200 000,00
	6/846100+829910	Zuführung von OG				209 920,75	209 920,75
	<b>Bedarfszuweisungen/KTZ</b>		<b>0,00</b>	<b>0,00</b>	<b>0,00</b>	<b>0,00</b>	<b>0,00</b>
	<b>Haushaltsrücklagen/Zahlungsmittelreserven</b>		<b>0,00</b>	<b>0,00</b>	<b>0,00</b>	<b>0,00</b>	<b>0,00</b>
	<b>Sonstige Kapitaltransfers und Subventionen</b>		<b>0,00</b>	<b>0,00</b>	<b>0,00</b>	<b>0,00</b>	<b>0,00</b>
	<b>Darlehen/Innere Darlehen</b>		<b>0,00</b>	<b>0,00</b>	<b>0,00</b>	<b>200 000,00</b>	<b>200 000,00</b>
	6234/38	Kauf ehem. Bankstelle "RAIKA"				200 000,00	200 000,00
	<b>Finanzierungsleasing</b>		<b>0,00</b>	<b>0,00</b>	<b>0,00</b>	<b>0,00</b>	<b>0,00</b>
	<b>Veräußerung langfristiges Vermögen und Sonstiges</b>		<b>0,00</b>	<b>0,00</b>	<b>0,00</b>	<b>0,00</b>	<b>0,00</b>
<b>Finanzierungsergebnis 1000032</b>			<b>0,00</b>	<b>0,00</b>	<b>0,00</b>	<b>0,00</b>	<b>0,00</b>
	offene Verbindlichkeiten		0,00				
	offene Forderungen		0,00				

Vorhaben	Vorhabensbezeichnung	RA 2025	VA 2025	RA - VA	RA Vorjahre	RA Gesamt
Konto	Bezeichnung					
<b>1000033</b>	<b>Ankauf Kirchengasse 214 (2023 bis 2025)</b>					
	Geplante Gesamtkosten: 440 000,00					
	<b>Auszahlungen - Investitionen - Mittelverwendung</b>	<b>0,00</b>	<b>0,00</b>	<b>0,00</b>	<b>448 800,00</b>	<b>448 800,00</b>
	<b>Anschaffungs- oder Herstellungskosten</b>	<b>0,00</b>	<b>0,00</b>	<b>0,00</b>	<b>448 800,00</b>	<b>448 800,00</b>
5/846000-010000	Gebäude und Bauten				448 800,00	448 800,00
	<b>Einzahlungen - Finanzierung - Mittelaufbringung</b>	<b>0,00</b>	<b>0,00</b>	<b>0,00</b>	<b>448 800,00</b>	<b>448 800,00</b>
	<b>Mittel aus Geldfluss aus der operativen Gebarung</b>	<b>0,00</b>	<b>0,00</b>	<b>0,00</b>	<b>8 800,00</b>	<b>8 800,00</b>
5/846000-799000	Zuweisungen an Verrechnungsrücklagen zwischen operativer Gebarung und Projekten				-211 200,00	-211 200,00
6/846000+829910	Zuführung von OG				220 000,00	220 000,00
	<b>Bedarfszuweisungen/KTZ</b>	<b>0,00</b>	<b>0,00</b>	<b>0,00</b>	<b>0,00</b>	<b>0,00</b>
	<b>Haushaltsrücklagen/Zahlungsmittelreserven</b>	<b>0,00</b>	<b>0,00</b>	<b>0,00</b>	<b>0,00</b>	<b>0,00</b>
	<b>Sonstige Kapitaltransfers und Subventionen</b>	<b>0,00</b>	<b>0,00</b>	<b>0,00</b>	<b>0,00</b>	<b>0,00</b>
	<b>Darlehen/Innere Darlehen</b>	<b>0,00</b>	<b>0,00</b>	<b>0,00</b>	<b>440 000,00</b>	<b>440 000,00</b>
6234/44	Raiffeisen Zentralbank Kauf Kirchengasse 214				440 000,00	440 000,00
	<b>Finanzierungsleasing</b>	<b>0,00</b>	<b>0,00</b>	<b>0,00</b>	<b>0,00</b>	<b>0,00</b>
	<b>Veräußerung langfristiges Vermögen und Sonstiges</b>	<b>0,00</b>	<b>0,00</b>	<b>0,00</b>	<b>0,00</b>	<b>0,00</b>
<b>Finanzierungsergebnis 1000033</b>		<b>0,00</b>	<b>0,00</b>	<b>0,00</b>	<b>0,00</b>	<b>0,00</b>
	offene Verbindlichkeiten	0,00				
	offene Forderungen	0,00				

Vorhaben	Vorhabensbezeichnung		RA 2025	VA 2025	RA - VA	RA Vorjahre	RA Gesamt
Konto	Bezeichnung						
<b>1000310</b>	<b>NEUBAU ARZTPRAXIS (2020 bis 2025)</b>						
	<b>Auszahlungen - Investitionen - Mittelverwendung</b>		<b>55 648,26</b>	<b>55 700,00</b>	<b>-51,74</b>	<b>2 263 210,34</b>	<b>2 318 858,60</b>
	<b>Anschaffungs- oder Herstellungskosten</b>		<b>55 648,26</b>	<b>55 700,00</b>	<b>-51,74</b>	<b>2 263 210,34</b>	<b>2 318 858,60</b>
	5/510000-001000	Unbebaute Grundstücke				206 632,03	206 632,03
	5/510000-010000	Gebäude und Bauten	55 648,26	55 700,00	-51,74	2 056 578,31	2 112 226,57
	<b>Einzahlungen - Finanzierung - Mittelaufbringung</b>		<b>55 648,26</b>	<b>55 700,00</b>	<b>-51,74</b>	<b>2 263 210,34</b>	<b>2 318 858,60</b>
	<b>Mittel aus Geldfluss aus der operativen Gebarung</b>		<b>55 648,26</b>	<b>55 700,00</b>	<b>-51,74</b>	<b>2 263 210,34</b>	<b>2 318 858,60</b>
	6/510000+829910	Zuführung von Projekt				206 632,03	206 632,03
	6/510000+829912	Zuführung von OG				960 463,60	960 463,60
	6/510000+899000	Entnahmen von Projekten	55 648,26	55 700,00	-51,74	1 096 114,71	1 151 762,97
	<b>Bedarfszuweisungen/KTZ</b>		<b>0,00</b>	<b>0,00</b>	<b>0,00</b>	<b>0,00</b>	<b>0,00</b>
	<b>Haushaltsrücklagen/Zahlungsmittelreserven</b>		<b>0,00</b>	<b>0,00</b>	<b>0,00</b>	<b>0,00</b>	<b>0,00</b>
	<b>Sonstige Kapitaltransfers und Subventionen</b>		<b>0,00</b>	<b>0,00</b>	<b>0,00</b>	<b>0,00</b>	<b>0,00</b>
	<b>Darlehen/Innere Darlehen</b>		<b>0,00</b>	<b>0,00</b>	<b>0,00</b>	<b>0,00</b>	<b>0,00</b>
	<b>Finanzierungsleasing</b>		<b>0,00</b>	<b>0,00</b>	<b>0,00</b>	<b>0,00</b>	<b>0,00</b>
	<b>Veräußerung langfristiges Vermögen und Sonstiges</b>		<b>0,00</b>	<b>0,00</b>	<b>0,00</b>	<b>0,00</b>	<b>0,00</b>
<b>Finanzierungsergebnis 1000310</b>			<b>0,00</b>	<b>0,00</b>	<b>0,00</b>	<b>0,00</b>	<b>0,00</b>
	offene Verbindlichkeiten		0,00				
	offene Forderungen		0,00				

Vorhaben	Vorhabensbezeichnung		RA 2025	VA 2025	RA - VA	RA Vorjahre	RA Gesamt
Konto	Bezeichnung						
<b>1000003</b>	<b>STRASSENBAU (2000 bis 2099)</b>						
	<b>Auszahlungen - Investitionen - Mittelverwendung</b>		<b>314 611,31</b>	<b>337 000,00</b>	<b>-22 388,69</b>	<b>2 132 206,17</b>	<b>2 446 817,48</b>
	<b>Anschaffungs- oder Herstellungskosten</b>		<b>314 611,31</b>	<b>337 000,00</b>	<b>-22 388,69</b>	<b>2 132 206,17</b>	<b>2 446 817,48</b>
	5/612000-002000	Baumaßnahmen Gemeindestraßen	314 611,31	337 000,00	-22 388,69	2 043 061,27	2 357 672,58
	5/612000-002200	Nebenanlagen				89 144,90	89 144,90
	<b>Einzahlungen - Finanzierung - Mittelaufbringung</b>		<b>314 611,31</b>	<b>337 000,00</b>	<b>-22 388,69</b>	<b>2 132 206,17</b>	<b>2 446 817,48</b>
	<b>Mittel aus Geldfluss aus der operativen Gebarung</b>		<b>-276 787,14</b>	<b>37 000,00</b>	<b>-313 787,14</b>	<b>-80 539,94</b>	<b>-357 327,08</b>
	5/612000-729910	Zuführung an Projekte				-639 516,69	-639 516,69
	5/612000-799000	Zuweisungen an Verrechnungsrücklagen zwischen operativer Gebarung und Projekten	-276 787,14		-276 787,14	-366 947,56	-643 734,70
	6/612000+829911	Zuführung von OG				297 282,99	297 282,99
	6/612000+829960	Überschuss aus 2019				628 641,32	628 641,32
	6/612000+899000	Entnahmen aus Verrechnungsrücklagen zwischen operativer Gebarung und Projekten		37 000,00	-37 000,00		
	<b>Bedarfszuweisungen/KTZ</b>		<b>297 051,09</b>	<b>300 000,00</b>	<b>-2 948,91</b>	<b>1 591 079,18</b>	<b>1 888 130,27</b>
	6/612000+301000	Bedarfszuweisungen				50 000,00	50 000,00
	6/612000+301100	Beihilfe Raumordnung	14 592,00		14 592,00	60 000,00	74 592,00
	6/612000+301300	Radwegförderung 2024	32 459,09		32 459,09	31 892,77	64 351,86
	6/612000+871000	Kapitaltransfers aus Gemeinde-Bedarfszuweisungsmitteln	250 000,00	300 000,00	-50 000,00	1 166 514,56	1 416 514,56
	2/612000+871000	Kapitaltransfers aus Gemeinde-Bedarfszuweisungsmitteln				236 157,29	236 157,29
	6/612000+871100	Kapitaltransfers aus Gemeinde-Bedarfszuweisungsmitteln (Radförderung BT 1 - 2023)				46 514,56	46 514,56
	<b>Haushaltsrücklagen/Zahlungsmittelreserven</b>		<b>294 347,36</b>	<b>0,00</b>	<b>294 347,36</b>	<b>121 666,93</b>	<b>416 014,29</b>
	6/612000+894001	Entnahmen von zweckgebundenen Haushaltsrücklagen	294 347,36		294 347,36	121 666,93	416 014,29
	<b>Sonstige Kapitaltransfers und Subventionen</b>		<b>0,00</b>	<b>0,00</b>	<b>0,00</b>	<b>0,00</b>	<b>0,00</b>
	<b>Darlehen/Innere Darlehen</b>		<b>0,00</b>	<b>0,00</b>	<b>0,00</b>	<b>500 000,00</b>	<b>500 000,00</b>
	6234/42	Straßenbau				500 000,00	500 000,00
	<b>Finanzierungsleasing</b>		<b>0,00</b>	<b>0,00</b>	<b>0,00</b>	<b>0,00</b>	<b>0,00</b>
	<b>Veräußerung langfristiges Vermögen und Sonstiges</b>		<b>0,00</b>	<b>0,00</b>	<b>0,00</b>	<b>0,00</b>	<b>0,00</b>
<b>Finanzierungsergebnis 1000003</b>			<b>0,00</b>	<b>0,00</b>	<b>0,00</b>	<b>0,00</b>	<b>0,00</b>
	offene Verbindlichkeiten		6 432,77				
	offene Forderungen		0,00				

Vorhaben	Vorhabensbezeichnung		RA 2025	VA 2025	RA - VA	RA Vorjahre	RA Gesamt
Konto	Bezeichnung						
<b>1000005</b>	<b>ERHALTUNG GÜTERWEGE (2003 bis 2099)</b>						
	<b>Auszahlungen - Investitionen - Mittelverwendung</b>		<b>63 876,45</b>	<b>74 700,00</b>	<b>-10 823,55</b>	<b>130 315,18</b>	<b>194 191,63</b>
	<b>Anschaffungs- oder Herstellungskosten</b>		<b>63 876,45</b>	<b>74 700,00</b>	<b>-10 823,55</b>	<b>130 315,18</b>	<b>194 191,63</b>
	5/710000-001000	Unbebaute Grundstücke				10 000,00	10 000,00
	5/710000-002000	Güterwegeerhaltung	63 876,45	74 700,00	-10 823,55	120 315,18	184 191,63
	<b>Einzahlungen - Finanzierung - Mittelaufbringung</b>		<b>63 876,45</b>	<b>74 700,00</b>	<b>-10 823,55</b>	<b>130 315,18</b>	<b>194 191,63</b>
	<b>Mittel aus Geldfluss aus der operativen Gebarung</b>		<b>49 985,14</b>	<b>61 000,00</b>	<b>-11 014,86</b>	<b>56 015,18</b>	<b>106 000,32</b>
	5/710000-729911	Zuführung OG				-1 976,00	-1 976,00
	6/710000+829910	Zuführung von OG				17 871,58	17 871,58
	6/710000+829911	Zuführung von Projekte				36 943,40	36 943,40
	6/710000+899000	Entnahmen aus Verrechnungsrücklagen zwischen operativer Gebarung und Projekten	49 985,14	61 000,00	-11 014,86	3 176,20	53 161,34
	<b>Bedarfszuweisungen/KTZ</b>		<b>9 000,00</b>	<b>9 000,00</b>	<b>0,00</b>	<b>53 300,00</b>	<b>62 300,00</b>
	6/710000+301100	Beitrag B/6	4 500,00		4 500,00	14 650,00	19 150,00
	6/710000+871000	Kapitaltransfers aus Gemeinde-Bedarfszuweisungsmittel	4 500,00	9 000,00	-4 500,00	38 650,00	43 150,00
	<b>Haushaltsrücklagen/Zahlungsmittelreserven</b>		<b>0,00</b>	<b>0,00</b>	<b>0,00</b>	<b>0,00</b>	<b>0,00</b>
	<b>Sonstige Kapitaltransfers und Subventionen</b>		<b>4 891,31</b>	<b>4 700,00</b>	<b>191,31</b>	<b>21 000,00</b>	<b>25 891,31</b>
	6/710000+307000	Kapitaltransfers von privaten Haushalten und privaten Organisationen ohne Erwerbszweck und andere	4 891,31	4 700,00	191,31	21 000,00	25 891,31
	<b>Darlehen/Innere Darlehen</b>		<b>0,00</b>	<b>0,00</b>	<b>0,00</b>	<b>0,00</b>	<b>0,00</b>
	<b>Finanzierungsleasing</b>		<b>0,00</b>	<b>0,00</b>	<b>0,00</b>	<b>0,00</b>	<b>0,00</b>
	<b>Veräußerung langfristiges Vermögen und Sonstiges</b>		<b>0,00</b>	<b>0,00</b>	<b>0,00</b>	<b>0,00</b>	<b>0,00</b>
<b>Finanzierungsergebnis 1000005</b>			<b>0,00</b>	<b>0,00</b>	<b>0,00</b>	<b>0,00</b>	<b>0,00</b>
	offene Verbindlichkeiten		6 864,90				
	offene Forderungen		0,00				

Vorhaben	Vorhabensbezeichnung		RA 2025	VA 2025	RA - VA	RA Vorjahre	RA Gesamt
Konto	Bezeichnung						
<b>1000009</b>	<b>BAULANDENTWICKLUNG (2013 bis 2050)</b>						
	<b>Auszahlungen - Investitionen - Mittelverwendung</b>		<b>66 231,39</b>	<b>100 000,00</b>	<b>-33 768,61</b>	<b>5 700 915,23</b>	<b>5 767 146,62</b>
	<b>Anschaffungs- oder Herstellungskosten</b>		<b>66 231,39</b>	<b>100 000,00</b>	<b>-33 768,61</b>	<b>5 700 915,23</b>	<b>5 767 146,62</b>
	5/840000-001000 Grundstückskauf u.Parzellierung		66 231,39	100 000,00	-33 768,61	5 700 915,23	5 767 146,62
	<b>Einzahlungen - Finanzierung - Mittelaufbringung</b>		<b>356 123,90</b>	<b>100 000,00</b>	<b>256 123,90</b>	<b>5 700 915,23</b>	<b>6 057 039,13</b>
	<b>Mittel aus Geldfluss aus der operativen Gebarung</b>		<b>356 123,90</b>	<b>100 000,00</b>	<b>256 123,90</b>	<b>4 227 346,31</b>	<b>4 583 470,21</b>
	6/840000+001000 Erlöse Bauplatzverkauf		504 696,50	504 500,00	196,50	4 916 693,34	5 421 389,84
	5/840000-729910 Zuführung an Projekte					-358 022,99	-358 022,99
	5/840000-799000 Zuweisungen an Projekten		-148 572,60	-404 500,00	255 927,40	-429 612,58	-578 185,18
	6/840000+829910 Zuführung von Projekt 1000003					54 157,93	54 157,93
	6/840000+829911 Zuführung von OG					44 130,61	44 130,61
	<b>Bedarfszuweisungen/KTZ</b>		<b>0,00</b>	<b>0,00</b>	<b>0,00</b>	<b>0,00</b>	<b>0,00</b>
	<b>Haushaltsrücklagen/Zahlungsmittelreserven</b>		<b>0,00</b>	<b>0,00</b>	<b>0,00</b>	<b>82 508,92</b>	<b>82 508,92</b>
	6/840000+894001 Entnahmen von zweckgebundenen Haushaltsrücklagen					82 508,92	82 508,92
	<b>Sonstige Kapitaltransfers und Subventionen</b>		<b>0,00</b>	<b>0,00</b>	<b>0,00</b>	<b>0,00</b>	<b>0,00</b>
	<b>Darlehen/Innere Darlehen</b>		<b>0,00</b>	<b>0,00</b>	<b>0,00</b>	<b>1 391 060,00</b>	<b>1 391 060,00</b>
	6234/35 RAIFFEISENBANK HOLLABRUNN Baulandentwicklung					1 391 060,00	1 391 060,00
	<b>Finanzierungsleasing</b>		<b>0,00</b>	<b>0,00</b>	<b>0,00</b>	<b>0,00</b>	<b>0,00</b>
	<b>Veräußerung langfristiges Vermögen und Sonstiges</b>		<b>0,00</b>	<b>0,00</b>	<b>0,00</b>	<b>0,00</b>	<b>0,00</b>
<b>Finanzierungsergebnis 1000009</b>			<b>289 892,51</b>	<b>0,00</b>	<b>289 892,51</b>	<b>0,00</b>	<b>289 892,51</b>
	offene Verbindlichkeiten		9 294,53				
	offene Forderungen		0,00				

Vorhaben	Vorhabensbezeichnung		RA 2025	VA 2025	RA - VA	RA Vorjahre	RA Gesamt
Konto	Bezeichnung						
<b>1000011</b>	<b>ABA GUNTERS DORF (2016 bis 2050)</b>						
	<b>Auszahlungen - Investitionen - Mittelverwendung</b>		<b>75 268,86</b>	<b>121 300,00</b>	<b>-46 031,14</b>	<b>924 391,86</b>	<b>999 660,72</b>
	<b>Anschaffungs- oder Herstellungskosten</b>		<b>75 268,86</b>	<b>121 300,00</b>	<b>-46 031,14</b>	<b>924 391,86</b>	<b>999 660,72</b>
	5/851000-004000	ABA Siedlung				286 379,98	286 379,98
	5/851000-004100	ABA Gewerbegebiet				224 620,35	224 620,35
	5/851000-004200	ABA Meierhof				201 054,47	201 054,47
	5/851000-004300	ABA B303				75 098,93	75 098,93
	5/851000-004400	ABA Kirchengasse				105 557,40	105 557,40
	5/851000-004600	ABA Bahnstraße	37 450,67	80 000,00	-42 549,33		37 450,67
	5/851100-004100	Wasser- und Abwasserbauten und -anlagen	4 502,57	8 000,00	-3 497,43	5 280,12	9 782,69
	5/851100-004400	ABA Großnondorf Siedlung	33 315,62	33 300,00	15,62	26 400,61	59 716,23
	<b>Einzahlungen - Finanzierung - Mittelaufbringung</b>		<b>155 268,86</b>	<b>121 300,00</b>	<b>33 968,86</b>	<b>924 391,86</b>	<b>1 079 660,72</b>
	<b>Mittel aus Geldfluss aus der operativen Gebarung</b>		<b>155 268,86</b>	<b>121 300,00</b>	<b>33 968,86</b>	<b>824 626,92</b>	<b>979 895,78</b>
	5/851000-729960	Fehlbetrag aus 2019				-163 387,98	-163 387,98
	6/851000+829910	Zuführung von OG				295 726,71	295 726,71
	6/851000+829911	Zuführung von Projekt				586 425,56	586 425,56
	6/851000+899000	Entnahmen aus Verrechnungsrücklagen zwischen operativer Gebarung und Projekten	155 268,86	6 000,00	149 268,86	105 862,63	261 131,49
	6/851000+899100	Entnahmen aus Verrechnungsrücklagen zwischen Projekten		115 300,00	-115 300,00		
	<b>Bedarfszuweisungen/KTZ</b>		<b>0,00</b>	<b>0,00</b>	<b>0,00</b>	<b>0,00</b>	<b>0,00</b>
	<b>Haushaltsrücklagen/Zahlungsmittelreserven</b>		<b>0,00</b>	<b>0,00</b>	<b>0,00</b>	<b>0,00</b>	<b>0,00</b>
	<b>Sonstige Kapitaltransfers und Subventionen</b>		<b>0,00</b>	<b>0,00</b>	<b>0,00</b>	<b>99 764,94</b>	<b>99 764,94</b>
	6/851000+300000	Kapitaltransfers von Bund, Bundesfonds und Bundeskammern				99 764,94	99 764,94
	<b>Darlehen/Innere Darlehen</b>		<b>0,00</b>	<b>0,00</b>	<b>0,00</b>	<b>0,00</b>	<b>0,00</b>
	<b>Finanzierungsleasing</b>		<b>0,00</b>	<b>0,00</b>	<b>0,00</b>	<b>0,00</b>	<b>0,00</b>
	<b>Veräußerung langfristiges Vermögen und Sonstiges</b>		<b>0,00</b>	<b>0,00</b>	<b>0,00</b>	<b>0,00</b>	<b>0,00</b>
<b>Finanzierungsergebnis 1000011</b>			<b>80 000,00</b>	<b>0,00</b>	<b>80 000,00</b>	<b>0,00</b>	<b>80 000,00</b>
	offene Verbindlichkeiten		790,00				
	offene Forderungen		0,00				

Vorhaben	Vorhabensbezeichnung		RA 2025	VA 2025	RA - VA	RA Vorjahre	RA Gesamt
Konto	Bezeichnung						
<b>1000015</b>	<b>DARLEHENSVERRECHNUNG LWWF (2004 bis 2029)</b>						
	Auszahlungen - Investitionen - Mittelverwendung		0,00	0,00	0,00	0,00	0,00
	Anschaffungs- oder Herstellungskosten		0,00	0,00	0,00	0,00	0,00
	Einzahlungen - Finanzierung - Mittelaufbringung		0,00	0,00	0,00	0,00	0,00
	Mittel aus Geldfluss aus der operativen Gebarung		0,00	0,00	0,00	0,00	0,00
	Bedarfszuweisungen/KTZ		0,00	0,00	0,00	0,00	0,00
	Haushaltsrücklagen/Zahlungsmittelreserven		0,00	0,00	0,00	0,00	0,00
	Sonstige Kapitaltransfers und Subventionen		0,00	0,00	0,00	0,00	0,00
	Darlehen/Innere Darlehen		0,00	0,00	0,00	0,00	0,00
	Finanzierungsleasing		0,00	0,00	0,00	0,00	0,00
	Veräußerung langfristiges Vermögen und Sonstiges		0,00	0,00	0,00	0,00	0,00
<b>Finanzierungsergebnis 1000015</b>			<b>0,00</b>	<b>0,00</b>	<b>0,00</b>	<b>0,00</b>	<b>0,00</b>
	offene Verbindlichkeiten		0,00				
	offene Forderungen		0,00				

Vorhaben	Vorhabensbezeichnung		RA 2025	VA 2025	RA - VA	RA Vorjahre	RA Gesamt
Konto	Bezeichnung						
<b>1000018</b>	<b>SPORTANLAGE (2020 bis 2030)</b>						
	Auszahlungen - Investitionen - Mittelverwendung		0,00	0,00	0,00	0,00	0,00
	Anschaffungs- oder Herstellungskosten		0,00	0,00	0,00	0,00	0,00
	Einzahlungen - Finanzierung - Mittelaufbringung		0,00	0,00	0,00	2,42	2,42
	Mittel aus Geldfluss aus der operativen Gebarung		0,00	0,00	0,00	0,00	0,00
	Bedarfszuweisungen/KTZ		0,00	0,00	0,00	0,00	0,00
	Haushaltsrücklagen/Zahlungsmittelreserven		0,00	0,00	0,00	2,42	2,42
	6/262000+894001	Entnahmen von zweckgebundenen Haushaltsrücklagen				2,42	2,42
	Sonstige Kapitaltransfers und Subventionen		0,00	0,00	0,00	0,00	0,00
	Darlehen/Innere Darlehen		0,00	0,00	0,00	0,00	0,00
	Finanzierungsleasing		0,00	0,00	0,00	0,00	0,00
	Veräußerung langfristiges Vermögen und Sonstiges		0,00	0,00	0,00	0,00	0,00
<b>Finanzierungsergebnis 1000018</b>			<b>0,00</b>	<b>0,00</b>	<b>0,00</b>	<b>2,42</b>	<b>2,42</b>
	offene Verbindlichkeiten		0,00				
	offene Forderungen		0,00				

Vorhaben	Vorhabensbezeichnung		RA 2025	VA 2025	RA - VA	RA Vorjahre	RA Gesamt
Konto	Bezeichnung						
<b>1000025</b>	<b>WVA GUNTERSODRF (2016 bis 2050)</b>						
	<b>Auszahlungen - Investitionen - Mittelverwendung</b>		<b>365 389,66</b>	<b>309 200,00</b>	<b>56 189,66</b>	<b>500 833,67</b>	<b>866 223,33</b>
	<b>Anschaffungs- oder Herstellungskosten</b>		<b>365 389,66</b>	<b>309 200,00</b>	<b>56 189,66</b>	<b>500 833,67</b>	<b>866 223,33</b>
5/850000-004000	WVA Siedlung					26 792,72	26 792,72
5/850000-004100	WVA Gewerbegebiet		2 200,00		2 200,00	48 259,38	50 459,38
5/850000-004200	WVA Erweiterung Meierhof					23 755,30	23 755,30
5/850000-004300	WVA Großnondorf Siedlungserweiterung		4 954,96	5 000,00	-45,04	28 810,57	33 765,53
5/850000-004500	WVA - Sanierung Kirchengasse		9 240,00	9 200,00	40,00	373 215,70	382 455,70
5/850000-004600	WVA - Bahnstraße		348 994,70	295 000,00	53 994,70		348 994,70
	<b>Einzahlungen - Finanzierung - Mittelaufbringung</b>		<b>365 389,66</b>	<b>309 200,00</b>	<b>56 189,66</b>	<b>500 833,67</b>	<b>866 223,33</b>
	<b>Mittel aus Geldfluss aus der operativen Gebarung</b>		<b>345 359,74</b>	<b>289 200,00</b>	<b>56 159,74</b>	<b>322 853,95</b>	<b>668 213,69</b>
6/850000+829910	Sonstige Erträge					24 300,83	24 300,83
6/850000+829913	Zuführung von OG					82 941,84	82 941,84
6/850000+899000	Entnahmen aus Verrechnungsrücklagen zwischen operativer Gebarung und Projekten		345 359,74	289 200,00	56 159,74	215 611,28	560 971,02
	<b>Bedarfszuweisungen/KTZ</b>		<b>0,00</b>	<b>0,00</b>	<b>0,00</b>	<b>0,00</b>	<b>0,00</b>
	<b>Haushaltsrücklagen/Zahlungsmittelreserven</b>		<b>0,00</b>	<b>0,00</b>	<b>0,00</b>	<b>97 592,42</b>	<b>97 592,42</b>
6/850000+894001	Entnahmen von zweckgebundenen Haushaltsrücklagen					97 592,42	97 592,42
	<b>Sonstige Kapitaltransfers und Subventionen</b>		<b>20 029,92</b>	<b>20 000,00</b>	<b>29,92</b>	<b>80 387,30</b>	<b>100 417,22</b>
6/850000+300000	Kapitaltransfers von Bund, Bundesfonds und Bundeskammern			20 000,00	-20 000,00	80 387,30	80 387,30
6/850000+300472	Kapitaltransfers von Bund, Bundesfonds und Bundeskammern - KIP		20 029,92		20 029,92		20 029,92
	<b>Darlehen/Innere Darlehen</b>		<b>0,00</b>	<b>0,00</b>	<b>0,00</b>	<b>0,00</b>	<b>0,00</b>
	<b>Finanzierungsleasing</b>		<b>0,00</b>	<b>0,00</b>	<b>0,00</b>	<b>0,00</b>	<b>0,00</b>
	<b>Veräußerung langfristiges Vermögen und Sonstiges</b>		<b>0,00</b>	<b>0,00</b>	<b>0,00</b>	<b>0,00</b>	<b>0,00</b>
<b>Finanzierungsergebnis 1000025</b>			<b>0,00</b>	<b>0,00</b>	<b>0,00</b>	<b>0,00</b>	<b>0,00</b>
offene Verbindlichkeiten			0,00				
offene Forderungen			0,00				

Salden Finanzierungsergebnisse		RA 2025	VA 2025	RA - VA	RA Vorjahre	RA Gesamt
1000032	Ankauf ehem. Bankstelle (2023 bis 2025)					
	Auszahlungen - Investitionen - Mittelverwendung	0,00	0,00	0,00	209 920,75	209 920,75
	Einzahlungen - Finanzierung - Mittelherkunft	0,00	0,00	0,00	209 920,75	209 920,75
		0,00	0,00	0,00	0,00	0,00
	offene Verbindlichkeiten	0,00				
	offene Forderungen	0,00				
1000033	Ankauf Kirchengasse 214 (2023 bis 2025)					
	Auszahlungen - Investitionen - Mittelverwendung	0,00	0,00	0,00	448 800,00	448 800,00
	Einzahlungen - Finanzierung - Mittelherkunft	0,00	0,00	0,00	448 800,00	448 800,00
		0,00	0,00	0,00	0,00	0,00
	offene Verbindlichkeiten	0,00				
	offene Forderungen	0,00				
1000310	NEUBAU ARZTPRAXIS (2020 bis 2025)					
	Auszahlungen - Investitionen - Mittelverwendung	55 648,26	55 700,00	-51,74	2 263 210,34	2 318 858,60
	Einzahlungen - Finanzierung - Mittelherkunft	55 648,26	55 700,00	-51,74	2 263 210,34	2 318 858,60
		0,00	0,00	0,00	0,00	0,00
	offene Verbindlichkeiten	0,00				
	offene Forderungen	0,00				
1000003	STRASSENBAU (2000 bis 2099)					
	Auszahlungen - Investitionen - Mittelverwendung	314 611,31	337 000,00	-22 388,69	2 132 206,17	2 446 817,48
	Einzahlungen - Finanzierung - Mittelherkunft	314 611,31	337 000,00	-22 388,69	2 132 206,17	2 446 817,48
		0,00	0,00	0,00	0,00	0,00
	offene Verbindlichkeiten	6 432,77				
	offene Forderungen	0,00				
1000005	ERHALTUNG GÜTERWEGE (2003 bis 2099)					
	Auszahlungen - Investitionen - Mittelverwendung	63 876,45	74 700,00	-10 823,55	130 315,18	194 191,63
	Einzahlungen - Finanzierung - Mittelherkunft	63 876,45	74 700,00	-10 823,55	130 315,18	194 191,63
		0,00	0,00	0,00	0,00	0,00
	offene Verbindlichkeiten	6 864,90				
	offene Forderungen	0,00				
1000009	BAULANDENTWICKLUNG (2013 bis 2050)					
	Auszahlungen - Investitionen - Mittelverwendung	66 231,39	100 000,00	-33 768,61	5 700 915,23	5 767 146,62
	Einzahlungen - Finanzierung - Mittelherkunft	356 123,90	100 000,00	256 123,90	5 700 915,23	6 057 039,13
		289 892,51	0,00	289 892,51	0,00	289 892,51
	offene Verbindlichkeiten	9 294,53				
	offene Forderungen	0,00				

<b>Salden Finanzierungsergebnisse</b>		<b>RA 2025</b>	<b>VA 2025</b>	<b>RA - VA</b>	<b>RA Vorjahre</b>	<b>RA Gesamt</b>
1000011	ABA GUNTERSODRF (2016 bis 2050)					
	Auszahlungen - Investitionen - Mittelverwendung	75 268,86	121 300,00	-46 031,14	924 391,86	999 660,72
	Einzahlungen - Finanzierung - Mittelherkunft	155 268,86	121 300,00	33 968,86	924 391,86	1 079 660,72
		80 000,00	0,00	80 000,00	0,00	80 000,00
	offene Verbindlichkeiten	790,00				
	offene Forderungen	0,00				
1000015	DARLEHENSVERRECHNUNG LWWF (2004 bis 2029)					
	Auszahlungen - Investitionen - Mittelverwendung	0,00	0,00	0,00	0,00	0,00
	Einzahlungen - Finanzierung - Mittelherkunft	0,00	0,00	0,00	0,00	0,00
		0,00	0,00	0,00	0,00	0,00
	offene Verbindlichkeiten	0,00				
	offene Forderungen	0,00				
1000018	SPORTANLAGE (2020 bis 2030)					
	Auszahlungen - Investitionen - Mittelverwendung	0,00	0,00	0,00	0,00	0,00
	Einzahlungen - Finanzierung - Mittelherkunft	0,00	0,00	0,00	2,42	2,42
		0,00	0,00	0,00	2,42	2,42
	offene Verbindlichkeiten	0,00				
	offene Forderungen	0,00				
1000025	WVA GUNTERSODRF (2016 bis 2050)					
	Auszahlungen - Investitionen - Mittelverwendung	365 389,66	309 200,00	56 189,66	500 833,67	866 223,33
	Einzahlungen - Finanzierung - Mittelherkunft	365 389,66	309 200,00	56 189,66	500 833,67	866 223,33
		0,00	0,00	0,00	0,00	0,00
	offene Verbindlichkeiten	0,00				
	offene Forderungen	0,00				
<b>Saldo Investive Einzelvorhaben</b>		<b>369 892,51</b>	<b>0,00</b>	<b>369 892,51</b>	<b>2,42</b>	<b>369 894,93</b>
	offene Verbindlichkeiten	23 382,20				
	offene Forderungen	0,00				
<b>Saldo der gesamten Investitionstätigkeit</b>		<b>369 892,51</b>	<b>0,00</b>	<b>369 892,51</b>	<b>2,42</b>	<b>369 894,93</b>
	offene Verbindlichkeiten	23 382,20				
	offene Forderungen	0,00				

Vorhaben	Vorhabensbezeichnung		RA 2025	VA 2025	RA - VA	RA 2024
Konto	Bezeichnung					
<b>2888888</b>	<b>SONSTIGE INVESTITIONEN (2020 bis 2099)</b>					
	<b>Auszahlungen - Investitionen - Mittelverwendung</b>		<b>27 911,98</b>	<b>28 500,00</b>	<b>-588,02</b>	<b>75 243,87</b>
	<b>Anschaffungs- oder Herstellungskosten</b>		<b>27 911,98</b>	<b>28 500,00</b>	<b>-588,02</b>	<b>75 243,87</b>
1/010000-020000	Ankauf Maschinen			800,00	-800,00	208,80
1/010000-042000	Amtsausstattung		718,86	1 000,00	-281,14	837,15
1/031000-070000	Flächenwidmungsplan		2 106,00	5 000,00	-2 894,00	20 988,00
1/211000-042000	Schulsausstattung		9 500,18	400,00	9 100,18	141,96
1/240000-042000	Amtsausstattung		1 610,28		1 610,28	35 683,90
1/324000-015000	Kulturgüter unbeweglich		1 000,00	1 000,00		
1/640000-050000	Ankauf von Verkehrszeichen		2 632,52	3 000,00	-367,48	
1/820000-030000	Werkzeuge und sonstige Erzeugungshilfsmittel			800,00	-800,00	1 155,05
1/820000-042000	Betriebsausstattung			1 200,00	-1 200,00	208,00
1/846000-020000	Maschinen und maschinelle Anlagen					4 021,01
1/850000-042000	Betriebsausstattung		72,67	1 000,00	-927,33	
1/851000-020000	Ankauf Maschinen			2 100,00	-2 100,00	
1/851000-042000	Betriebsausstattung		116,50	200,00	-83,50	
1/851100-020000	Ankauf Maschinen		9 827,37	11 700,00	-1 872,63	
1/851100-042000	Amts-, Betriebs- und Geschäftsausstattung		94,13	100,00	-5,87	
1/870000-050000	Photovoltaikanlage					12 000,00
1/894100-042000	Amts-, Betriebs- und Geschäftsausstattung		233,47	200,00	33,47	
<b>Finanzierungsergebnis 2888888</b>			<b>-27 911,98</b>	<b>-28 500,00</b>	<b>588,02</b>	<b>-75 243,87</b>
offene Verbindlichkeiten			0,00			
offene Forderungen			0,00			

Konto	Bezeichnung	Saldo Brutto 31.12.2024	Saldo Brutto 31.12.2025	Netto	USt
<b>Nicht voranschlagswirksame Gebarung</b>					
0/000000+270000	Vorsteuer 10 %	18,73	1 028,76	1 028,76	0,00
0/000000+361000	Bundesgebühren	319,80	777,70	777,70	0,00
9/000000-360000	Umsatzsteuer 10%	0,00	647,84	647,84	0,00
	<b>Summe Nicht voranschlagswirksame Gebarung</b>	<b>338,53</b>	<b>2 454,30</b>	<b>2 454,30</b>	<b>0,00</b>
<b>131000 Bau und Feuerpolizei</b>					
2/131000+816000	Ersatz der Sachverst.Honorare	340,00	1 440,00	1 440,00	0,00
	<b>Summe 131000 Bau und Feuerpolizei</b>	<b>340,00</b>	<b>1 440,00</b>	<b>1 440,00</b>	<b>0,00</b>
<b>240000 Kindergärten</b>					
2/240000+810000	Elternbeitraege	440,00	180,00	159,30	20,70
2/240000+810100	Beitrag Nachmittagsbetreuung	-120,00	330,00	292,04	37,96
2/240000+829000	Ersätze für Mittagessen	35,20	0,00	0,00	0,00
	<b>Summe 240000 Kindergärten</b>	<b>355,20</b>	<b>510,00</b>	<b>451,34</b>	<b>58,66</b>
<b>250000 Hortbetreuung</b>					
2/250000+810000	Beschäftigungsbeitrag	20,00	20,00	17,70	2,30
2/250000+810100	Betreuungsbeitrag	120,00	100,00	88,50	11,50
	<b>Summe 250000 Hortbetreuung</b>	<b>140,00</b>	<b>120,00</b>	<b>106,20</b>	<b>13,80</b>
<b>816000 Öffentliche Beleuchtung und öffentl Uhren</b>					
1/816000-600000	Strom	0,00	1 419,10	1 419,10	0,00
	<b>Summe 816000 Öffentliche Beleuchtung und öffentl Uhren</b>	<b>0,00</b>	<b>1 419,10</b>	<b>1 419,10</b>	<b>0,00</b>
<b>817000 Friedhöfe (einschließlich Einsegnungshallen und Krematorien)</b>					
2/817000+852000	Grabstellengebuehren	720,00	120,00	120,00	0,00
	<b>Summe 817000 Friedhöfe (einschließlich Einsegnungshallen und Krematorien)</b>	<b>720,00</b>	<b>120,00</b>	<b>120,00</b>	<b>0,00</b>
<b>840000 Grundbesitz</b>					
2/840000+811000	Erlöse Aus Verpachtungen	229,97	-42,84	-42,84	0,00
	<b>Summe 840000 Grundbesitz</b>	<b>229,97</b>	<b>-42,84</b>	<b>-42,84</b>	<b>0,00</b>
<b>850000 Betriebe der Wasserversorgung</b>					
2/850000+300000	Kapitaltransfers von Bund, Bundesfonds und Bundeskammern	315,36	315,36	315,36	0,00
2/850000+307000	Kapitaltransfers von privaten Haushalten und privaten Organisationen ohne Erwerbszweck und ande	495,00	1 333,66	1 212,42	121,24
2/850000+828000	Ersätze Mat. Wva	212,13	179,30	162,99	16,31
2/850000+852200	Wasserbezugsgebuehren	1 102,65	1 049,51	954,13	95,38

Konto	Bezeichnung	Saldo Brutto 31.12.2024	Saldo Brutto 31.12.2025	Netto	USt
2/850000+852300	Bereitstellungsgebühr	652,50	278,01	252,69	25,32
	<b>Summe 850000 Betriebe der Wasserversorgung</b>	<b>2 777,64</b>	<b>3 155,84</b>	<b>2 897,59</b>	<b>258,25</b>
<b>851000</b>	<b>Betriebe der Abwasserbeseitigung</b>				
1/851000-722010	Zweckzuschuss Gebührenhaushalt 2024	-226,23	-138,60	-138,60	0,00
2/851000+852100	Kanalbenützungsgebuehren MW	995,54	1 723,30	1 566,62	156,68
	<b>Summe 851000 Betriebe der Abwasserbeseitigung</b>	<b>769,31</b>	<b>1 584,70</b>	<b>1 428,02</b>	<b>156,68</b>
<b>851100</b>	<b>Betriebe der Abwasserbeseitigung</b>				
2/851100+300000	Kapitaltransfers von Bund, Bundesfonds und Bundeskammern	336 182,36	299 055,67	299 055,67	0,00
2/851100+852100	Kanalbenützungsgebühren TS	811,37	144,29	131,17	13,12
	<b>Summe 851100 Betriebe der Abwasserbeseitigung</b>	<b>336 993,73</b>	<b>299 199,96</b>	<b>299 186,84</b>	<b>13,12</b>
<b>853000</b>	<b>Betriebe für die Errichtung u.Verwa von Wohn.- u. Geschäftsgebäuden</b>				
2/853000+811000	Mieten	1 270,00	0,00	0,00	0,00
2/853000+811200	Heizkostenerlöse	-0,13	-316,84	-264,04	-52,80
	<b>Summe 853000 Betriebe für die Errichtung u.Verwa von Wohn.- u. Geschäftsgebäuden</b>	<b>1 269,87</b>	<b>-316,84</b>	<b>-264,04</b>	<b>-52,80</b>
<b>894000</b>	<b>Dorfzentrum Großnondorf</b>				
2/894000+811000	Betriebskostenersätze	650,00	0,00	0,00	0,00
	<b>Summe 894000 Dorfzentrum Großnondorf</b>	<b>650,00</b>	<b>0,00</b>	<b>0,00</b>	<b>0,00</b>
<b>920000</b>	<b>Ausschließliche Gemeindeabgaben</b>				
2/920000+830000	Grundsteuer A	-4 314,09	-2 546,97	-2 546,97	0,00
2/920000+831000	Grundsteuer B	6 140,26	-2 352,74	-2 352,74	0,00
2/920000+833100	Kommunalsteuer	-517,28	-515,28	-515,28	0,00
2/920000+838000	Hundeabgabe	-245,00	117,58	117,58	0,00
2/920000+849000	Nebenansprüche	102,55	398,20	398,20	0,00
2/920000+850000	Aufschliessungsbeitraege	9 026,62	0,00	0,00	0,00
2/920000+856000	Verwaltungsabgabe	305,20	975,10	975,10	0,00
	<b>Summe 920000 Ausschließliche Gemeindeabgaben</b>	<b>10 498,26</b>	<b>-3 924,11</b>	<b>-3 924,11</b>	<b>0,00</b>
	<b>Gesamt</b>	<b>Brutto 31.12.2024</b>	<b>Brutto 31.12.2025</b>	<b>Netto</b>	<b>USt</b>
		<b>355 082,51</b>	<b>305 720,11</b>	<b>305 272,40</b>	<b>447,71</b>
		<b>Einnahmen</b>	<b>303 791,77</b>	<b>303 344,06</b>	<b>447,71</b>
		<b>Ausgaben</b>	<b>1 928,34</b>	<b>1 928,34</b>	<b>0,00</b>

## Forderungen

Konto	Bezeichnung	Saldo lt. Konto 31.12.2024	Saldo lt. Konto 31.12.2025	Offen	Differenz
230000	Kurzfristige Forderungen aus Lieferungen und Leistungen	3 290,74	5 605,69	5 605,69	0,00
231000	Langfristige Forderungen aus Lieferungen und Leistungen	336 497,72	299 371,03	299 371,03	0,00
233000	Forderungen aus Abgaben	15 294,05	743,39	743,39	0,00
<b>Summe</b>		<b>355 082,51</b>	<b>305 720,11</b>	<b>305 720,11</b>	<b>0,00</b>

## Forderungen nach Vorhabenscode

Konto	Bezeichnung	ohne Vorhabenscode	mit Vorhabenscode 1	mit Vorhabencodes 2 - 5	VUG	USt	Gesamt
230000	Kurzfristige Forderungen aus Lieferungen und Leistungen	3 134,15	0,00	0,00	2 435,57	35,97	5 605,69
231000	Langfristige Forderungen aus Lieferungen und Leistungen	299 371,03	0,00	0,00	0,00	0,00	299 371,03
233000	Forderungen aus Abgaben	312,92	0,00	0,00	18,73	411,74	743,39
<b>Summe</b>		<b>302 818,10</b>	<b>0,00</b>	<b>0,00</b>	<b>2 454,30</b>	<b>447,71</b>	<b>305 720,11</b>

Konto	Bezeichnung	Saldo Brutto 31.12.2024	Saldo Brutto 31.12.2025	Netto	USt
<b>Nicht voranschlagswirksame Gebarung</b>					
9/000000-361000	Bundesgebühren	940,00	0,00	0,00	0,00
9/000000-362300	Gebietskrankenkasse Gem.	1 372,07	1 428,66	1 428,66	0,00
<b>Summe Nicht voranschlagswirksame Gebarung</b>		<b>2 312,07</b>	<b>1 428,66</b>	<b>1 428,66</b>	<b>0,00</b>
<b>010000 Gemeindeamt</b>					
1/010000-600000	Strom	83,19	83,19	83,19	0,00
1/010000-616000	Instandh.von Maschinen u.masch.Anla	43,91	75,06	75,06	0,00
1/010000-630000	Postdienste	66,29	104,51	104,51	0,00
1/010000-631000	Telekommunikationsdienste	8,53	0,00	0,00	0,00
1/010000-670000	Versicherungen	973,40	0,00	0,00	0,00
<b>Summe 010000 Gemeindeamt</b>		<b>1 175,32</b>	<b>262,76</b>	<b>262,76</b>	<b>0,00</b>
<b>019000 Repräsentation</b>					
1/019000-723000	Repraesentationsausgaben	209,88	0,00	0,00	0,00
<b>Summe 019000 Repräsentation</b>		<b>209,88</b>	<b>0,00</b>	<b>0,00</b>	<b>0,00</b>
<b>063000 Städtekontakte und Partnerschaften</b>					
1/063000-728000	Partnerschaft	894,00	0,00	0,00	0,00
<b>Summe 063000 Städtekontakte und Partnerschaften</b>		<b>894,00</b>	<b>0,00</b>	<b>0,00</b>	<b>0,00</b>
<b>164000 Förderung der Brandbekämpfung und Brandverhütung</b>					
1/164000-670000	Versicherungen	1 434,30	0,00	0,00	0,00
<b>Summe 164000 Förderung der Brandbekämpfung und Brandverhütung</b>		<b>1 434,30</b>	<b>0,00</b>	<b>0,00</b>	<b>0,00</b>
<b>211000 Volksschule</b>					
1/211000-600000	Strom	175,92	175,92	175,92	0,00
1/211000-616000	Instandh.von Maschinen u.masch.Anla	86,01	64,51	64,51	0,00
1/211000-631000	Telekommunikationsdienste	18,05	0,00	0,00	0,00
1/211000-670000	Versicherungen	1 404,51	0,00	0,00	0,00
<b>Summe 211000 Volksschule</b>		<b>1 684,49</b>	<b>240,43</b>	<b>240,43</b>	<b>0,00</b>
<b>240000 Kindergärten</b>					
1/240000-452000	Treibstoffe	163,86	0,00	0,00	0,00
1/240000-600000	Strom	183,03	183,03	152,52	30,51
1/240000-600100	Strom - Anteil GA	1,57	1,57	1,31	0,26
1/240000-616000	Instandh.von Maschinen u.masch.Anla	117,18	88,70	73,91	14,79
1/240000-616100	Instandhaltung Maschinen - Anteil G	0,84	0,63	0,52	0,11

Konto	Bezeichnung	Saldo Brutto 31.12.2024	Saldo Brutto 31.12.2025	Netto	USt
1/240000-630100	Postdienste - Anteil GA	1,26	1,99	1,99	0,00
1/240000-631000	Telekommunikationsdienste	18,77	0,00	0,00	0,00
1/240000-631100	Telekommunikationsdienste - Anteil	0,16	0,00	0,00	0,00
1/240000-670000	Versicherungen	1 461,26	0,00	0,00	0,00
	<b>Summe 240000 Kindergärten</b>	<b>1 947,93</b>	<b>275,92</b>	<b>230,25</b>	<b>45,67</b>
<b>250000</b>	<b>Hortbetreuung</b>				
1/250000-600100	Energiebezüge	26,97	26,97	22,47	4,50
1/250000-631000	Telekommunikationsdienste	2,76	0,00	0,00	0,00
1/250000-670000	Versicherungen	215,30	0,00	0,00	0,00
	<b>Summe 250000 Hortbetreuung</b>	<b>245,03</b>	<b>26,97</b>	<b>22,47</b>	<b>4,50</b>
<b>252000</b>	<b>Jugendherbergen und Jugendheime</b>				
1/252000-614000	Instandhaltung von Gebäuden	0,00	64,18	64,18	0,00
	<b>Summe 252000 Jugendherbergen und Jugendheime</b>	<b>0,00</b>	<b>64,18</b>	<b>64,18</b>	<b>0,00</b>
<b>269000</b>	<b>Sonstige Einrichtungen und Maßnahme</b>				
1/269000-757000	Subventionen an Sportvereine	800,00	0,00	0,00	0,00
	<b>Summe 269000 Sonstige Einrichtungen und Maßnahme</b>	<b>800,00</b>	<b>0,00</b>	<b>0,00</b>	<b>0,00</b>
<b>369000</b>	<b>Sonstige Einrichtungen und Maßnahme</b>				
1/369000-729000	Brauchtumpflege	400,00	0,00	0,00	0,00
	<b>Summe 369000 Sonstige Einrichtungen und Maßnahme</b>	<b>400,00</b>	<b>0,00</b>	<b>0,00</b>	<b>0,00</b>
<b>612000</b>	<b>Gemeindestraßen</b>				
1/612000-616000	Instandhaltung von Maschinen und maschinellen Anlagen	3 090,47	0,00	0,00	0,00
5/612000-002000	Baumaßnahmen Gemeindestraßen	22 446,32	6 432,77	6 432,77	0,00
5/612000-002200	Nebenanlagen	17,74	0,00	0,00	0,00
	<b>Summe 612000 Gemeindestraßen</b>	<b>25 554,53</b>	<b>6 432,77</b>	<b>6 432,77</b>	<b>0,00</b>
<b>710000</b>	<b>Land- und forstwirtschaftlicher Weg</b>				
5/710000-002000	Güterwegeerhaltung	0,00	6 864,90	6 864,90	0,00
	<b>Summe 710000 Land- und forstwirtschaftlicher Weg</b>	<b>0,00</b>	<b>6 864,90</b>	<b>6 864,90</b>	<b>0,00</b>
<b>815000</b>	<b>Park- und Gartenanlagen, Kinderspielplätze</b>				
1/815000-523000	Bezüge der nicht ganzjährigen Arbei	0,00	773,33	773,33	0,00
	<b>Summe 815000 Park- und Gartenanlagen, Kinderspielplätze</b>	<b>0,00</b>	<b>773,33</b>	<b>773,33</b>	<b>0,00</b>

Konto	Bezeichnung	Saldo Brutto 31.12.2024	Saldo Brutto 31.12.2025	Netto	USt
<b>816000</b>	<b>Öffentliche Beleuchtung und öffentl Uhren</b>				
1/816000-600000	Strom	423,00	0,00	0,00	0,00
	<b>Summe 816000 Öffentliche Beleuchtung und öffentl Uhren</b>	<b>423,00</b>	<b>0,00</b>	<b>0,00</b>	<b>0,00</b>
<b>817000</b>	<b>Friedhöfe (einschließlich Einsegnungshallen und Krematorien)</b>				
1/817000-600000	Strom	-396,00	0,00	0,00	0,00
	<b>Summe 817000 Friedhöfe (einschließlich Einsegnungshallen und Krematorien)</b>	<b>-396,00</b>	<b>0,00</b>	<b>0,00</b>	<b>0,00</b>
<b>820000</b>	<b>Wirtschaftshöfe</b>				
1/820000-670000	Versicherungen	1 476,45	0,00	0,00	0,00
	<b>Summe 820000 Wirtschaftshöfe</b>	<b>1 476,45</b>	<b>0,00</b>	<b>0,00</b>	<b>0,00</b>
<b>840000</b>	<b>Grundbesitz</b>				
1/840000-700000	Pachtzinse	554,94	576,24	576,24	0,00
1/840000-710000	Steuern und Abgaben	-1 891,47	-21,53	-21,53	0,00
5/840000-001000	Grundstückskauf u.Parzellierung	0,00	9 294,53	9 294,53	0,00
	<b>Summe 840000 Grundbesitz</b>	<b>-1 336,53</b>	<b>9 849,24</b>	<b>9 849,24</b>	<b>0,00</b>
<b>846000</b>	<b>Wohn- und Geschäftsgebäude</b>				
1/846000-600000	Strom	1 570,75	1 570,75	1 570,75	0,00
	<b>Summe 846000 Wohn- und Geschäftsgebäude</b>	<b>1 570,75</b>	<b>1 570,75</b>	<b>1 570,75</b>	<b>0,00</b>
<b>846100</b>	<b>ehem. Bankstelle (F.W. Raiffeisen Platz 1)</b>				
1/846100-600000	Strom	1 210,00	0,00	0,00	0,00
	<b>Summe 846100 ehem. Bankstelle (F.W. Raiffeisen Platz 1)</b>	<b>1 210,00</b>	<b>0,00</b>	<b>0,00</b>	<b>0,00</b>
<b>850000</b>	<b>Betriebe der Wasserversorgung</b>				
1/850000-600100	Strom - Anteil GA	10,10	10,10	8,42	1,68
1/850000-616100	Instandhaltung Maschinen - Anteil G	5,33	9,11	7,59	1,52
1/850000-630100	Postdienste - Anteil GA	8,07	12,72	12,72	0,00
1/850000-631100	Telekommunikationsdienste - Anteil	1,03	0,00	0,00	0,00
	<b>Summe 850000 Betriebe der Wasserversorgung</b>	<b>24,53</b>	<b>31,93</b>	<b>28,73</b>	<b>3,20</b>
<b>851000</b>	<b>Betriebe der Abwasserbeseitigung</b>				
1/851000-600100	Strom - Anteil GA	16,20	16,20	13,50	2,70
1/851000-616100	Instandhaltung Maschinen - Anteil G	8,54	14,62	12,18	2,44
1/851000-630100	Postdienste - Anteil GA	12,93	20,38	20,38	0,00

Konto	Bezeichnung	Saldo Brutto 31.12.2024	Saldo Brutto 31.12.2025	Netto	USt
1/851000-631100	Telekommunikationsdienste - Anteil	1,66	0,00	0,00	0,00
	<b>Summe 851000 Betriebe der Abwasserbeseitigung</b>	<b>39,33</b>	<b>51,20</b>	<b>46,06</b>	<b>5,14</b>
<b>851100</b>	<b>Betriebe der Abwasserbeseitigung</b>				
1/851100-600000	Strom	0,00	14,64	12,20	2,44
1/851100-600100	Strom - Anteil GA	10,87	10,87	9,06	1,81
1/851100-616100	Instandhaltung Maschinen - Anteil G	5,75	9,80	8,16	1,64
1/851100-630100	Postdienste - Anteil GA	8,65	13,65	13,65	0,00
1/851100-631100	Telekommunikationsdienste - Anteil	1,12	0,00	0,00	0,00
5/851100-004100	Wasser- und Abwasserbauten und -anlagen	0,00	948,00	790,00	158,00
	<b>Summe 851100 Betriebe der Abwasserbeseitigung</b>	<b>26,39</b>	<b>996,96</b>	<b>833,07</b>	<b>163,89</b>
<b>894100</b>	<b>Gemeindezentrum Guntersdorf</b>				
1/894100-616000	Instandhaltung von Maschinen und maschinellen Anlagen	14,27	10,71	8,92	1,79
	<b>Summe 894100 Gemeindezentrum Guntersdorf</b>	<b>14,27</b>	<b>10,71</b>	<b>8,92</b>	<b>1,79</b>
	<b>Gesamt</b>	<b>Brutto 31.12.2024</b>	<b>Brutto 31.12.2025</b>	<b>Netto</b>	<b>USt</b>
		<b>39 709,74</b>	<b>28 880,71</b>	<b>28 656,52</b>	<b>224,19</b>
		<b>Ausgaben</b>	<b>28 880,71</b>	<b>28 656,52</b>	<b>224,19</b>
		<b>Einnahmen</b>	<b>0,00</b>	<b>0,00</b>	<b>0,00</b>

## Verbindlichkeiten

Konto	Bezeichnung	Saldo lt. Konto 31.12.2024	Saldo lt. Konto 31.12.2025	Offen	Differenz
331000	Kurzfristige Verbindlichkeiten aus Lieferungen und Leistungen	39 709,74	28 880,71	28 880,71	0,00
332000	Langfristige Verbindlichkeiten aus Lieferungen und Leistungen	0,00	0,00	0,00	0,00
333000	Kurzfristige Verbindlichkeiten aus Abgaben	0,00	0,00	0,00	0,00
<b>Summe</b>		<b>39 709,74</b>	<b>28 880,71</b>	<b>28 880,71</b>	<b>0,00</b>

## Verbindlichkeiten nach Vorhabenscode

Konto	Bezeichnung	ohne Vorhabenscode	mit Vorhabenscode 1	mit Vorhabencodes 2 - 5	VUG	USt	Gesamt
331000	Kurzfristige Verbindlichkeiten aus Lieferungen und Leistungen	3 845,66	23 382,20	0,00	1 428,66	224,19	28 880,71
332000	Langfristige Verbindlichkeiten aus Lieferungen und Leistungen	0,00	0,00	0,00	0,00	0,00	0,00
333000	Kurzfristige Verbindlichkeiten aus Abgaben	0,00	0,00	0,00	0,00	0,00	0,00
<b>Summe</b>		<b>3 845,66</b>	<b>23 382,20</b>	<b>0,00</b>	<b>1 428,66</b>	<b>224,19</b>	<b>28 880,71</b>

Haushaltskonto	Bezeichnung Ansatz	Bezeichnung Post	Summe Einzahlungen	Summe Auszahlungen
<b>Transferzahlungen von/an Bund, Bundesfonds, Bundeskammern</b>				
<b>Gesamtsumme Transferzahlungen von/an Bund, Bundesfonds, Bundeskammern</b>			<b>172 381,32</b>	<b>0,00</b>
<b>Summe Kapitaltransfers</b>			<b>57 156,61</b>	<b>0,00</b>
<b>Summe Transfers</b>			<b>115 224,71</b>	<b>0,00</b>
2/851000+860000	Betriebe der Abwasserbeseitigung	Annuitätenzuschüsse	32 432,71	
2/851100+300000	Betriebe der Abwasserbeseitigung	Kapitaltransfers von Bund, Bundesfonds und Bundeskammern	37 126,69	
2/941000+860000	Sonstige Finanzausweisungen nach dem	Bund Strukturhilfe §§ 25 (ABVS) 26 (Strukturfonds) u 27 Abs 3 (Magistrate u. Städte)	50 783,00	
2/941000+860100	Sonstige Finanzausweisungen nach dem	Bund Liquidität (nicht rückzahlbar Jan 25, 300 Mio)	32 009,00	
6/850000+300472	Betriebe der Wasserversorgung	Kapitaltransfers von Bund, Bundesfonds und Bundeskammern - KIP	20 029,92	
<b>Transferzahlungen von/an Länder, Landesfonds, Landesammern</b>				
<b>Gesamtsumme Transferzahlungen von/an Länder, Landesfonds, Landesammern</b>			<b>412 190,51</b>	<b>274 691,05</b>
<b>Summe Kapitaltransfers</b>			<b>53 551,09</b>	<b>0,00</b>
<b>Summe Transfers</b>			<b>358 639,42</b>	<b>274 691,05</b>
2/211000+301000	Volksschule	Kapitaltransfers von Ländern, Landesfonds und Landesammern	2 000,00	
2/562000+861000	Sprengelbeiträge	Transfers von Ländern, Landesfonds und Landesammern	4 277,34	
2/840000+861100	Grundbesitz	Transfers von Ländern, Landesfonds und Landesammern	700,00	
2/846000+861000	Wohn- und Geschäftsgebäude	Transfers von Ländern, Landesfonds und Landesammern	4 730,22	
2/846000+861100	Wohn- und Geschäftsgebäude	Transfers von Ländern, Landesfonds und Landesammern	6 270,00	
2/846100+861000	ehem. Bankstelle (F.W. Raiffeisen Platz 1)	Transfers von Ländern, Landesfonds und Landesammern	2 150,10	
2/846100+861100	ehem. Bankstelle (F.W. Raiffeisen Platz 1)	Transfers von Ländern, Landesfonds und Landesammern	2 850,00	
2/853000+861100	Betriebe für die Errichtung u. Verw. von Wohn- u. Geschäftsgebäuden	Laufende Transferzahlungen von Länd und Landesfonds	324,22	
2/940000+861000	Bedarfszuweisungen	BZ I und IV, BZ aus Garantiebeiträgen gem. § 26	87 337,54	
6/612000+301100	Gemeindestraßen	Beihilfe Raumordnung	14 592,00	
6/612000+301300	Gemeindestraßen	Radwegförderung 2024	32 459,09	
6/612000+871000	Gemeindestraßen	Kapitaltransfers aus Gemeinde-Bedarfszuweisungsmitteln	250 000,00	
6/710000+301100	Land- und forstwirtschaftlicher Weg	Beitrag B/6	4 500,00	
1/419000-751100	Sonstige Einrichtungen und Maßnahme	Sozialhilfeumlage		226 422,74
1/439000-751000	Sonstige Einrichtungen und Maßnahme	Jugendwohlfahrtsumlage		43 028,76
1/510000-751000	Medizinische Bereichsversorgung	Beitrag an Pensionsverband		5 239,55

Haushaltskonto	Bezeichnung Ansatz	Bezeichnung Post	Summe Einzahlungen	Summe Auszahlungen
<b>Transferzahlungen von/an Gemeinden, Gemeindeverbände, Gemeindefonds</b>				
<b>Gesamtsumme Transferzahlungen von/an Gemeinden, Gemeindeverbände, Gemeindefonds</b>			<b>0,00</b>	<b>642 028,98</b>
<b>Summe Kapitaltransfers</b>			<b>0,00</b>	<b>0,00</b>
<b>Summe Transfers</b>			<b>0,00</b>	<b>642 028,98</b>
1/022000-752000	Standesamt	Beitrag Standesamts- und Staatsbürgerschaftsverband		15 590,19
1/212000-752000	Hauptschule	Schulumlagen Mittelschulen		66 117,36
1/213000-752000	Sonderschule	Schulumlagen Sonderschulen		51 099,44
1/320000-752000	Ausbildung in Musik und darstellend Kunst	Musikschulumlage		46 368,84
1/510000-752000	Medizinische Bereichsversorgung	Beitrag Sanitätsgemeinde		9 338,36
1/562000-752000	Sprengelbeiträge	Nökas (Zweckaufwand)		373 295,88
1/562100-752000	Sprengelbeiträge	Nökas (Verwaltungsaufwand)		17,30
1/631000-752000	Konkurrenzwässer	Beitrag an Wasserverbaende		1 400,00
1/851000-755000	Betriebe der Abwasserbeseitigung	Beiträge an GAV Gmoosbach		52 534,40
1/851100-755000	Betriebe der Abwasserbeseitigung	Beiträge an GAV Gmoosbach Nd.		26 267,21
<b>Transferzahlungen von/an Sozialversicherungsträger</b>				
<b>Gesamtsumme Transferzahlungen von/an Sozialversicherungsträger</b>			<b>0,00</b>	<b>0,00</b>
<b>Summe Kapitaltransfers</b>			<b>0,00</b>	<b>0,00</b>
<b>Summe Transfers</b>			<b>0,00</b>	<b>0,00</b>
<b>Transferzahlungen von/an sonst. Träger des öffentlichen Rechts</b>				
<b>Gesamtsumme Transferzahlungen von/an sonst. Träger des öffentlichen Rechts</b>			<b>0,00</b>	<b>0,00</b>
<b>Summe Kapitaltransfers</b>			<b>0,00</b>	<b>0,00</b>
<b>Summe Transfers</b>			<b>0,00</b>	<b>0,00</b>
<b>Gesamtsumme</b>			<b>584 571,83</b>	<b>916 720,03</b>

Haushaltsrücklagen			Rücklagenstand			Rücklagenstand	Zahlungsmittelreserven		
Nr.	Verwendungszweck	Ansatz	31.12.2024	Zuführungen	Entnahmen	31.12.2025	31.12.2024	31.12.2025	Konto-/Sparbuchnummer
8/9990934/00001	Infrastruktur SC Guntersdorf	262000	66 746,17	6 666,66	0,65	73 412,18	66 746,17	73 412,18	ZW 17 294180 AT40 3232 2080 0060 1500
8/9990934/00002	Infrastruktur TWW	324000	0,00			0,00	0,00	0,00	ZW 18 294190 AT40 3232 2080 0060 1500
8/9990934/00003	Straßenbau	612000	294 347,36		294 347,36	0,00	294 347,36	0,00	ZW 19 294200 AT40 3232 2080 0060 1500
8/9990934/00004	Friedhof	817000	10 747,19			10 747,19	10 747,19	10 747,19	ZW 15 294160 AT40 3232 2080 0060 1500
8/9990934/00005	Wasserversorgung	850000	0,00			0,00	0,00	0,00	ZW 14 294150 AT40 3232 2080 0060 1500
8/9990934/00006	Abwasserbeseitigung	851000	2 521,18			2 521,18	2 521,18	2 521,18	ZW 13 294140 AT40 3232 2080 0060 1500
8/9990934/00007	Baulandentwicklung	840000	0,00			0,00	0,00	0,00	ZW 12 294130 AT40 3232 2080 0060 1500
	<b>Zweckgebundene Haushaltsrücklagen</b>		<b>374 361,90</b>	<b>6 666,66</b>	<b>294 348,01</b>	<b>86 680,55</b>	<b>374 361,90</b>	<b>86 680,55</b>	
8/9990935/00001	Allgemeine Rücklage	912000	0,00			0,00	0,00	0,00	ZW 16 295160
8/9990935/00002	Rücklage aus 50 % des Eröffnungsbilanzsaldos	912000	9 811 777,54			9 811 777,54			
	<b>Allgemeine Haushaltsrücklagen</b>		<b>9 811 777,54</b>	<b>0,00</b>	<b>0,00</b>	<b>9 811 777,54</b>	<b>0,00</b>	<b>0,00</b>	
8/9997935/00001	Haushaltspotentialrücklage	990000	211 533,30	333 918,86		545 452,16			
	<b>Allgemeine Haushaltsrücklage</b>		<b>211 533,30</b>	<b>333 918,86</b>	<b>0,00</b>	<b>545 452,16</b>	<b>0,00</b>	<b>0,00</b>	
	<b>Gesamtsummen</b>		<b>10 397 672,74</b>	<b>340 585,52</b>	<b>294 348,01</b>	<b>10 443 910,25</b>	<b>374 361,90</b>	<b>86 680,55</b>	

Kontonummer Darlehensnr.	Ansatz	Darlehensgeber/Staat Aktenzahl	Verwendungszweck Genehmigungsdatum/-vermerk	Beschluss- Datum	Zinssatz Zinsindikator	Währung	Laufzeit
<b>1. Darlehen für Investitionszwecke</b>							
<b>1.1. ... von Trägern des öffentlichen Rechts</b>							
<b>1.1.1. ... von Bund, Bundesfonds, Bundeskammern</b>							
<b>1.1.2. ... von Ländern, Landesfonds, Landeskammern</b>							
6232 21	851200	Land Niederösterreich/AT WWF-07-2140040	LWWF, ABA BA04 /	Betriebe der Abwasserbeseitigung	1,000% normal	EUR	01.01.2028 - verzir 31.12.2033
<b>1.1.3. ... von Gemeinden, Gemeindeverbänden, Gemeindefonds</b>							
<b>1.1.4. ... von Sozialversicherungsträgern</b>							
<b>1.1.5. ... von sonstigen Trägern des öffentlichen Rechts</b>							
<b>1.2. ... von Beteiligungen der Gebietskörperschaft (ohne Finanzunternehmungen)</b>							
<b>1.3. ... von Unternehmen (ohne Beteiligungen und ohne Finanzunternehmungen)</b>							
<b>1.4. ... von Finanzunternehmen</b>							
<b>1.4.1. ... von Finanzunternehmen im Inland</b>							
6229 32	851000	Bank Austria/AT 10020530803	BANK AUSTRIA, ABA05 Guntersdorf /	Betriebe der Abwasserbeseitigung	0,590% normal	EUR	01.01.2018 - verzir 31.12.2036
6233 9	851000	ÖPSK/AT 115.6246	ÖPSK, ABA03 Guntersdorf 08.08.2001/	Betriebe der Abwasserbeseitigung	0,563% normal	EUR	01.01.2004 - verzir 31.12.2028
6233 10	851100	ÖPSK/AT 1160218	ÖPSK, ABA04 Großnondorf 26.06.2002/	Betriebe der Abwasserbeseitigung	0,563% normal	EUR	01.01.2004 - verzir 31.12.2028
6233 27	853000	ÖPSK/AT	ÖPSK, Polizeidienststellen /	Betriebe für die Errichtung u. Verwa von Wohn.- u.	0,800% nieder verzin-	EUR	01.01.2011 - 31.12.2025
6234 33	850000	Raiffeisenbank Hollabrunn/AT 420600201	RAIFFEISENBANK HOLLABRUNN, WVA04 Guntersdorf /	Betriebe der Wasserversorgung	0,780% normal	EUR	01.01.2018 - verzir 31.12.2043
6234 35	840000	Raiffeisenbank Hollabrunn/AT AT653232200520600201	RAIFFEISENBANK HOLLABRUNN Baulandentwicklung 01.07.2020	Baulandentwicklung	0,490% EURIBOR	EUR	01.01.2020 - 30.09.2035
6234 38	846100	Raiffeisenbank Hollabrunn/AT	Kauf ehem. Bankstelle "RAIKA"	Kauf ehem. Bankstelle	0,000% EURIBOR	EUR	31.12.2022 - 31.12.2032

Kontonummer Darlehensnr.	Darlehenshöhe Gesamt	Buchwert 31.12.2024	Zugang	Tilgung	Zinsen	Summe Schuldendienst	Schuldendienst- ersätze	Buchwert 31.12.2025	Kursgewinn/ -verlust	Buchwert inkl. KG/KV	Netto Schuldendienst
6232 21	187 166,00	163 286,69						163 286,69		163 286,69	
6229 32	800 000,00	576 000,00		32 000,00	16 690,69	48 690,69		544 000,00		544 000,00	48 690,69
6233 9	7 128 090,00	46 523,71		11 092,46	1 385,03	12 477,49		35 431,25		35 431,25	12 477,49
6233 10	1 150 000,00	221 253,24		52 752,53	6 586,78	59 339,31		168 500,71		168 500,71	59 339,31
6233 27	700 000,00	46 666,67		46 666,67	1 360,13	48 026,80	324,22				47 702,58
6234 33	100 000,00	72 000,00		4 000,00	2 241,08	6 241,08		68 000,00		68 000,00	6 241,08
6234 35	1 400 000,00	1 020 110,64		92 737,34	34 148,12	126 885,46	13 861,17	927 373,30		927 373,30	113 024,29
6234 38	200 000,00	190 000,00		20 000,00	4 688,19	24 688,19	2 150,10	170 000,00		170 000,00	22 538,09

Kontonummer Darlehensnr.	Ansatz	Darlehensgeber/Staat Aktenzahl	Verwendungszweck Genehmigungsdatum/-vermerk	Beschluss- Datum	Zinssatz	Währung	Laufzeit
					Zinsindikator		
6234 42	612000	Raiffeisenbank Hollabrunn/AT	Straßenbau		0,000%	EUR	23.12.2024 -
				Straßenbau		EURIBOR	23.12.2039
6234 44	846000	Raiffeisenbank Hollabrunn/AT	Raiffeisen Zentralbank Kauf Kirchengasse 214		0,000%	EUR	31.12.2022 -
				Kauf Kirchengasse 214		EURIBOR	31.12.2032
6235 11	850000	WSPK/AT 62-010095	ERSTE BANK, WVA02 Siedlung99 - 62-010095 27.06.2001/	06.03.2001	0,600%	EUR	01.01.2004 -
				Betriebe der Wasserversorgung		normal verzir	31.12.2027
6235 12	851000	WSPK/AT 62-010087	ERSTE BANK, Aba03 Guntersdorf - 62-010087 08.08.2001/	06.03.2001	0,600%	EUR	01.01.2004 -
				Betriebe der Abwasserbeseitigung		normal verzir	31.12.2029

## 1.4.2. ... von Finanzunternehmen im Ausland

## 1.5. ... von Sonstigen

**Zwischensumme****2. Finanzschulden für den laufenden Aufwand**

## 2.1. ... von Trägern des öffentlichen Rechts

## 2.1.1. ... von Bund, Bundesfonds, Bundeskammern

## 2.1.2. ... von Ländern, Landesfonds, Landeskammern

## 2.1.3. ... von Gemeinden, Gemeindeverbänden, Gemeindefonds

## 2.1.4. ... von Sozialversicherungsträgern

## 2.1.5. ... von sonstigen Trägern des öffentlichen Rechts

## 2.2. ... von Beteiligungen der Gebietskörperschaft (ohne Finanzunternehmungen)

## 2.3. ... von Unternehmen (ohne Beteiligungen und ohne Finanzunternehmungen)

## 2.4. ... von Finanzunternehmen

## 2.4.1. ... von Finanzunternehmen im Inland

## 2.4.2. ... von Finanzunternehmen im Ausland

Kontonummer Darlehensnr.	Darlehenshöhe Gesamt	Buchwert 31.12.2024	Zugang	Tilgung	Zinsen	Summe Schuldendienst	Schuldendienst- ersätze	Buchwert 31.12.2025	Kursgewinn/ -verlust	Buchwert inkl. KG/KV	Netto Schuldendienst
6234 42	500 000,00	500 000,00		33 333,32	10 761,92	44 095,24		466 666,68		466 666,68	44 095,24
6234 44	440 000,00	419 047,62		41 904,76	14 619,81	56 524,57	4 730,22	377 142,86		377 142,86	51 794,35
6235 11	853 202,31	8 982,65		2 907,24	245,15	3 152,39		6 075,41		6 075,41	3 152,39
6235 12	6 288 457,10	66 391,76		21 487,66	1 811,97	23 299,63		44 904,10		44 904,10	23 299,63
		<b>3 330 262,98</b>	<b>0,00</b>	<b>358 881,98</b>	<b>94 538,87</b>	<b>453 420,85</b>	<b>21 065,71</b>	<b>2 971 381,00</b>	<b>0,00</b>	<b>2 971 381,00</b>	<b>432 355,14</b>

Kontonummer Darlehensnr.	Ansatz	Darlehensgeber/Staat Aktenzahl	Verwendungszweck Genehmigungsdatum/-vermerk	Beschluss- Datum	Zinssatz Zinsindikator	Währung	Laufzeit
-----------------------------	--------	-----------------------------------	--	---------------------	---------------------------	---------	----------

2.5. ... von Sonstigen

Zwischensumme

SUMME (1 und 2)

Davon ohne Quasi-KG \*)

Davon Quasi-KG \*)

\*) Quasi-Kapitalgesellschaften außerhalb des Sektors Staat gemäß ESVG (Ansatz 85-86).

Kontonummer Darlehensnr.	Darlehenshöhe Gesamt	Buchwert 31.12.2024	Zugang	Tilgung	Zinsen	Summe Schuldendienst	Schuldendienst- ersätze	Buchwert 31.12.2025	Kursgewinn/ -verlust	Buchwert inkl. KG/KV	Netto Schuldendienst
		0,00	0,00	0,00	0,00	0,00	0,00	0,00	0,00	0,00	0,00
		<b>3 330 262,98</b>	<b>0,00</b>	<b>358 881,98</b>	<b>94 538,87</b>	<b>453 420,85</b>	<b>21 065,71</b>	<b>2 971 381,00</b>	<b>0,00</b>	<b>2 971 381,00</b>	<b>432 355,14</b>
		2 129 158,26	0,00	187 975,42	64 218,04	252 193,46	20 741,49	1 941 182,84	0,00	1 941 182,84	231 451,97
		1 201 104,72	0,00	170 906,56	30 320,83	201 227,39	324,22	1 030 198,16	0,00	1 030 198,16	200 903,17

<b>Gruppenebene</b>		<b>Erträge</b>	<b>Aufwendungen</b>
0	Vertretungskörper und allgemeine Verwaltung	0,00	0,00
1	Öffentliche Ordnung und Sicherheit	0,00	0,00
2	Unterricht, Erziehung, Sport und Wissenschaft	0,00	0,00
3	Kunst, Kultur und Kultus	0,00	0,00
4	Soziale Wohlfahrt und Wohnbauförderung	0,00	0,00
5	Gesundheit	0,00	0,00
6	Straßen- und Wasserbau, Verkehr	0,00	0,00
7	Wirtschaftsförderung	0,00	0,00
8	Dienstleistungen	0,00	0,00
9	Finanzwirtschaft	0,00	0,00
<b>Summe</b>		<b>0,00</b>	<b>0,00</b>
<b>Nicht voranschlagswirksame Gebarung</b>		<b>Mittelaufbringung</b>	<b>Mittelverwendung</b>
270	Finanzamt Vorsteuerbeträge (nicht voranschlagswirksame Gebarung)	0,00	0,00
360	Umsatzsteuer (nicht voranschlagswirksame Gebarung)	0,00	0,00
<b>Summe</b>		<b>0,00</b>	<b>0,00</b>

MVAG	Ansatz	Bezeichnung	Buchwert 31.12.2024	Zugänge/ + Umbuchungen -	Abgänge/ -	Wertaufholung/ + Wertminderung-	Abschreibung	Buchwert 31.12.2025
<b>1010</b>	<b>Immaterielle Vermögenswerte</b>		<b>47 000,27</b>	<b>2 106,00</b>	<b>2 500,00</b>	<b>2 500,00</b>	<b>14 030,36</b>	<b>35 075,91</b>
	031000	Amt f.Raumordnung u.Raumplanung	47 000,27	2 106,00			14 030,36	35 075,91
	840000	Grundbesitz			2 500,00	2 500,00		
<b>1021</b>	<b>Grundstücke, Grundstückseinrichtungen und Infrastruktur</b>		<b>18 215 448,37</b>	<b>487 424,63</b>	<b>2 440 846,76</b>	<b>19 963,12</b>	<b>441 466,74</b>	<b>15 840 522,62</b>
	262000	Sportplätze	7 709,73				1 229,87	6 479,86
	510000	Medizinische Bereichsversorgung	2 011 590,32		1 922 720,66			88 869,66
	612000	Gemeindestraßen	3 671 682,23	338 320,16			224 913,99	3 785 088,40
	710000	Land- und forstwirtschaftlicher Weg	1 120 200,04	70 741,35			176 067,62	1 014 873,77
	816000	Öffentliche Beleuchtung und öffentl Uhren	7 940,76				1 443,77	6 496,99
	817000	Friedhöfe (einschließlich Einsegnungshallen und Krematorien)	10 500,00				300,00	10 200,00
	840000	Grundbesitz	10 005 399,59	78 363,12	518 126,10	19 963,12		9 585 599,73
	846000	Wohn- und Geschäftsgebäude	284 411,60				5 864,16	278 547,44
	846100	ehem. Bankstelle (F.W. Raiffeisen Platz 1)	1 096,98				22,62	1 074,36
	859000	Sonstige Betriebe mit marktbestimmter Tätigkeit	60 942,98				2 299,74	58 643,24
	894000	Dorfzentrum Großnondorf	1 033 974,14				29 324,97	1 004 649,17
<b>1022</b>	<b>Gebäude und Bauten</b>		<b>4 247 963,42</b>	<b>1 985 169,32</b>	<b>0,00</b>	<b>0,00</b>	<b>131 730,34</b>	<b>6 101 402,40</b>
	010000	Gemeindeamt	369 273,45				11 362,26	357 911,19
	211000	Volksschule	532 762,75				16 392,70	516 370,05
	240000	Kindergärten	869 186,20				26 316,74	842 869,46
	250000	Hortbetreuung	81 667,95				2 512,86	79 155,09
	252000	Jugendherbergen und Jugendheime	12 439,55				2 050,30	10 389,25
	510000	Medizinische Bereichsversorgung	132 330,96	1 978 368,92			42 214,00	2 068 485,88
	820000	Wirtschaftshöfe	199 124,77				5 920,45	193 204,32
	840000	Grundbesitz	1 186 709,44	6 800,40				1 193 509,84
	853000	Betriebe für die Errichtung u.Verwa von Wohn.- u. Geschäftsgebäuden	754 051,68				20 945,88	733 105,80
	894000	Dorfzentrum Großnondorf	110 416,67				4 015,15	106 401,52
<b>1023</b>	<b>Wasser- und Abwasserbauten und -anlagen</b>		<b>4 349 877,13</b>	<b>408 132,90</b>	<b>0,00</b>	<b>0,00</b>	<b>141 601,64</b>	<b>4 616 408,39</b>
	850000	Betriebe der Wasserversorgung	742 394,94	331 008,99			33 296,10	1 040 107,83
	851000	Betriebe der Abwasserbeseitigung	2 525 225,23	77 123,91			69 695,30	2 532 653,84
	851100	Betriebe der Abwasserbeseitigung	1 082 256,96				38 610,24	1 043 646,72
<b>1025</b>	<b>Technische Anlagen, Fahrzeuge und Maschinen</b>		<b>202 877,72</b>	<b>9 827,37</b>	<b>0,00</b>	<b>0,00</b>	<b>24 482,93</b>	<b>188 222,16</b>
	010000	Gemeindeamt	11 690,03				5 845,02	5 845,01
	211000	Volksschule	1 428,11				219,71	1 208,40
	240000	Kindergärten						
	815000	Park- und Gartenanlagen, Kinderspielplätze	4 062,67				702,82	3 359,85
	820000	Wirtschaftshöfe	33 221,70				5 565,22	27 656,48
	851000	Betriebe der Abwasserbeseitigung	5 687,77				805,65	4 882,12
	851100	Betriebe der Abwasserbeseitigung	1 954,56	9 827,37			846,74	10 935,19
	853000	Betriebe für die Errichtung u.Verwa von Wohn.- u. Geschäftsgebäuden	3 886,98				268,07	3 618,91

MVAG	Ansatz	Bezeichnung	Buchwert 31.12.2024	Zugänge/ + Umbuchungen	Abgänge/ -	Wertaufholung+/ Wertminderung-	Abschreibung	Buchwert 31.12.2025
	870000	Elektrizitätsversorgung	140 945,90				10 229,70	130 716,20
<b>1026</b>	<b>Amts-, Betriebs- und Geschäftsausstattung</b>		<b>52 210,87</b>	<b>12 346,09</b>	<b>0,00</b>	<b>0,00</b>	<b>13 127,62</b>	<b>51 429,34</b>
	010000	Gemeindeamt	4 912,55	4 254,10			2 756,24	6 410,41
	029000	Amtsgebäude						
	211000	Volksschule	505,73	7 571,99			4 563,24	3 514,48
	240000	Kindergärten	31 840,35	520,00			4 163,75	28 196,60
	250000	Hortbetreuung	9 262,00				974,95	8 287,05
	252000	Jugendherbergen und Jugendheime	5 690,24				669,44	5 020,80
	850000	Betriebe der Wasserversorgung						
<b>1027</b>	<b>Kulturgüter</b>		<b>0,00</b>	<b>1 000,00</b>	<b>0,00</b>	<b>0,00</b>	<b>0,00</b>	<b>1 000,00</b>
	324000	Maßnahmen zur Förderung der darstellenden Kunst		1 000,00				1 000,00
		<b>Summe Aktiva</b>	<b>27 115 377,78</b>	<b>2 906 006,31</b>	<b>2 443 346,76</b>	<b>22 463,12</b>	<b>766 439,63</b>	<b>26 834 060,82</b>
<b>1311</b>	<b>Investitionszuschüsse von Trägern öffentlichen Rechts</b>		<b>-2 719 215,12</b>	<b>0,00</b>	<b>78 264,18</b>	<b>0,00</b>	<b>-83 335,67</b>	<b>-2 714 143,63</b>
	010000	Gemeindeamt	-107 250,00				-3 300,00	-103 950,00
	211000	Volksschule	-174 882,50		2 000,00		-5 523,86	-171 358,64
	240000	Kindergärten	-212 362,50				-6 315,00	-206 047,50
	250000	Hortbetreuung	-29 250,00				-900,00	-28 350,00
	612000	Gemeindestraßen	-139 742,88		46 484,76		-5 715,22	-180 512,42
	710000	Land- und forstwirtschaftlicher Weg	-32 876,62		9 957,64		-1 310,90	-41 523,36
	820000	Wirtschaftshöfe						
	850000	Betriebe der Wasserversorgung	-123 716,79		19 821,78		-4 969,17	-138 569,40
	851000	Betriebe der Abwasserbeseitigung	-895 715,79				-24 462,80	-871 252,99
	851100	Betriebe der Abwasserbeseitigung	-404 341,20				-13 942,80	-390 398,40
	894000	Dorfzentrum Großnondorf	-599 076,84				-16 895,92	-582 180,92
<b>1313</b>	<b>Investitionszuschüsse von Übrigen</b>		<b>-726 901,56</b>	<b>0,00</b>	<b>75 664,92</b>	<b>0,00</b>	<b>-31 543,83</b>	<b>-771 022,65</b>
	850000	Betriebe der Wasserversorgung	-90 519,99		40 389,42		-5 118,20	-125 791,21
	851000	Betriebe der Abwasserbeseitigung	-128 635,15		35 275,50		-3 995,26	-159 915,39
	851100	Betriebe der Abwasserbeseitigung	-278 768,18				-9 439,21	-269 328,97
	894000	Dorfzentrum Großnondorf	-136 074,54				-6 109,41	-129 965,13
	894300	Vereinszentrum Guntersdorf	-62 738,18				-4 647,27	-58 090,91
	894400	Tennisgebäude	-30 165,52				-2 234,48	-27 931,04
		<b>Summe Passiva</b>	<b>-3 446 116,68</b>	<b>0,00</b>	<b>153 929,10</b>	<b>0,00</b>	<b>-114 879,50</b>	<b>-3 485 166,28</b>
		<b>Saldo Aktiva/Passiva</b>	<b>23 669 261,10</b>	<b>2 906 006,31</b>	<b>2 597 275,86</b>	<b>22 463,12</b>	<b>651 560,13</b>	<b>23 348 894,54</b>

---

---

Art	Bezeichnung	Standort	Anzahl (bei Sammlungen)
-----	-------------	----------	-------------------------

ENTWURF

**Finanzierungsleasing**

Ansatz- oder Projektbezeichnung	Anschaffungskosten	Buchwert 31.12.2024	Buchwert 31.12.2025	Summe ausstehender Mindestleasing- zahlungen	Laufzeit	Restlaufzeit in Jahren	Kautionen für Finanzierungsleasing
Gemeindezentrum (010000, 240000, 211000, 250000, 850000, 851000, 851100, 240000)	1 455 057,10	175 867,75	150 012,50	150 012,50	01.10.2007 - 30.09.2027	1,75	0,00
<b>Summe</b>	<b>1 455 057,10</b>	<b>175 867,75</b>	<b>150 012,50</b>	<b>150 012,50</b>			<b>0,00</b>

**Wirtschaftliche Unternehmungen, Betriebe, betriebsähnliche Einrichtungen gem. § 1 Abs. 2**

<b>Summe</b>	<b>0,00</b>	<b>0,00</b>	<b>0,00</b>	<b>0,00</b>			
--------------	-------------	-------------	-------------	-------------	--	--	--

**Operating Leasing**

Ansatz- oder Projektbezeichnung	Laufzeit Grundmietzeit in Jahren	Gesamtkosten	Einmalkauti- on	Leasingentgelt (ohne laufender Kauti- on)	Laufende Kauti- on	Restlaufzeit in Jahren	Kumulierte Restzahlungen
<b>Summe</b>		<b>0,00</b>	<b>0,00</b>	<b>0,00</b>	<b>0,00</b>		<b>0,00</b>

**Wirtschaftliche Unternehmungen, Betriebe, betriebsähnliche Einrichtungen gem. § 1 Abs. 2**

<b>Summe</b>		<b>0,00</b>	<b>0,00</b>	<b>0,00</b>	<b>0,00</b>		<b>0,00</b>
--------------	--	-------------	-------------	-------------	-------------	--	-------------

ENTWURF

ENTWURF

Kategorie	Buchwert Stand 31.12.2025	Wechselkurs- differenzen	beizulegender Zeitwert	durchschn. Nominal- verzinsung in %	durchschnittliche Rendite in %	durchschnittliche RLZ in Jahren
<b>bis zur Endfälligkeit gehalten</b>	<b>0,00</b>					
in heimischer Währung	0,00					
in fremder Währung	0,00					
<b>zur Veräußerung verfügbar</b>	<b>0,00</b>					
in heimischer Währung	0,00					
in fremder Währung	0,00					
<b>Partizipations- und Hybridkapital</b>	<b>0,00</b>					
Partizipationskapital	0,00					
Hybridkapital	0,00					
<b>Summe</b>	<b>0,00</b>					

Wertpapierbezeichnung	Währung	Stand bei Anschaffung in Euro	Buchwert 31.12.2024 in Euro	Zugang in Euro	Abgang in Euro	Buchwert 31.12.2025 in Euro	Wechsel- kurs bei Anschaffung	Wechsel- kurs 31.12.2024	Wechsel- kurs 31.12.2025	Buchwert bei Anschaffung in Fremdwährung	Buchwert 31.12.2024 in Fremdwährung	Stand 31.12.2025 in Fremdwährung
<b>bis zur Endfälligkeit gehalten</b>		0,00	0,00	0,00	0,00	0,00						
in heimischer Währung		0,00	0,00	0,00	0,00	0,00						
in fremder Währung		0,00	0,00	0,00	0,00	0,00						
<b>zur Veräußerung verfügbar</b>		0,00	0,00	0,00	0,00	0,00						
in heimischer Währung		0,00	0,00	0,00	0,00	0,00						
in fremder Währung		0,00	0,00	0,00	0,00	0,00						
<b>Partizipations- und Hybridkapital</b>		0,00	0,00	0,00	0,00	0,00						
Partizipationskapital		0,00	0,00	0,00	0,00	0,00						
Hybridkapital		0,00	0,00	0,00	0,00	0,00						
<b>Summe</b>		0,00	0,00	0,00	0,00	0,00						

Rückstellung	Stand 31.12.2024	Dotierungen (+)	Auflösung inkl. Verbrauch (-)	Stand 31.12.2025
<b>Kurzfristig</b>	<b>0,00</b>	<b>0,00</b>	<b>0,00</b>	<b>0,00</b>
Rückstellungen für Prozesskosten				
Rückstellungen für nicht konsumierte Urlaube				
Rückstellungen für ausstehende Rechnungen				
Sonstige kurzfristige Rückstellungen				
<b>Langfristig</b>	<b>58 225,59</b>	<b>30 898,42</b>	<b>1 284,09</b>	<b>87 839,92</b>
Rückstellungen für Abfertigungen	45 184,59	13 041,00		58 225,59
Rückstellungen für Jubiläumszuwendungen	13 041,00	17 857,42	1 284,09	29 614,33
Rückstellungen für Haftungen				
Rückstellungen für Sanierung von Altlasten				
Rückstellungen für Pensionen (Säule I)				
Sonstige langfristige Rückstellungen				
<b>Gesamtsumme</b>	<b>58 225,59</b>	<b>30 898,42</b>	<b>1 284,09</b>	<b>87 839,92</b>

## Teil A - Haftungspositionen relevant iSd Art. 15a Vereinbarung HOG

Bezeichnung der/des Haftungsnehmerin/s oder einer Gruppe gleichartiger Haftungen	Haftungsrahmen	Stand 31.12.2024	Zugänge (+)	Abgänge (-)	Stand 31.12.2025	davon Umklassifizierungen
<b>Untergruppe 1 - Haftungen für Kredit- und Finanzinstitute</b>						
Zwischensumme - Untergruppe 1	0,00	0,00	0,00	0,00	0,00	
<b>Untergruppe 2 - Grundbücherlich besicherte Haftungen von Wohnbau-Darlehen</b>						
Zwischensumme - Untergruppe 2	0,00	0,00	0,00	0,00	0,00	
<b>Untergruppe 3 - Sonstige Wirtschaftshaftungen</b>						
Zwischensumme - Untergruppe 3	0,00	0,00	0,00	0,00	0,00	
<b>Summe A1</b>	<b>0,00</b>	<b>0,00</b>	<b>0,00</b>	<b>0,00</b>	<b>0,00</b>	

Haftung der staatlichen, außerbudgetären Einheiten gem. ESVG iSd Art. 15a Vereinbarung HOG	Haftungsrahmen	Stand 31.12.2024	Zugänge (+)	Abgänge (-)	Stand 31.12.2025	davon Umklassifizierungen
<b>Untergruppe 1 - Haftungen für Kredit- und Finanzinstitute</b>						
Zwischensumme - Untergruppe 1	0,00	0,00	0,00	0,00	0,00	
<b>Untergruppe 2 - Grundbücherlich besicherte Haftungen von Wohnbau-Darlehen</b>						
Zwischensumme - Untergruppe 2	0,00	0,00	0,00	0,00	0,00	
<b>Untergruppe 3 - Sonstige Wirtschaftshaftungen</b>						
Zwischensumme - Untergruppe 3	0,00	0,00	0,00	0,00	0,00	
<b>Summe A2</b>	<b>0,00</b>	<b>0,00</b>	<b>0,00</b>	<b>0,00</b>	<b>0,00</b>	
<b>Gesamtsumme A (= Summe A1 + Summe A2)</b>	<b>0,00</b>	<b>0,00</b>	<b>0,00</b>	<b>0,00</b>	<b>0,00</b>	

## Teil B - Haftungspositionen nicht relevant iSd Art. 15a Vereinbarung HOG

Bezeichnung der/des Haftungsnehmerin/s oder einer Gruppe gleichartiger Haftungen	Haftungsrahmen	Stand 31.12.2024	Zugänge (+)	Abgänge (-)	Stand 31.12.2025	davon Umklassifizierungen
<b>Untergruppe 1 - Haftungen für Kredit- und Finanzinstitute</b>						
Zwischensumme - Untergruppe 1	0,00	0,00	0,00	0,00	0,00	
<b>Untergruppe 2 - Grundbücherlich besicherte Haftungen von Wohnbau-Darlehen</b>						
Zwischensumme - Untergruppe 2	0,00	0,00	0,00	0,00	0,00	
<b>Untergruppe 3 - Sonstige Wirtschaftshaftungen</b>						
Zwischensumme - Untergruppe 3	0,00	0,00	0,00	0,00	0,00	
<b>Gesamtsumme B</b>	<b>0,00</b>	<b>0,00</b>	<b>0,00</b>	<b>0,00</b>	<b>0,00</b>	
<b>Gesamtsumme Haftungen (Teil A + Teil B)</b>	<b>0,00</b>	<b>0,00</b>	<b>0,00</b>	<b>0,00</b>	<b>0,00</b>	

## Einzelnachweis der vermögenswirksamen Bestandskonten

Konto	Kontenbezeichnung	Stand 31.12.2024	Umsatz Soll	Umsatz Haben	Stand 31.12.2025
<b>Veränderung der nicht voranschlagswirksamen Forderungen</b>					
270000	Finanzamt Vorsteuerbeträge (nicht voranschlagswirksame Gebarung)	500,56	50 290,46	40 630,18	10 160,84
272000	Kauttionen (nicht voranschlagswirksame Gebarung)	0,00	0,00	18 495,00	-18 495,00
279000	Sonstige für Dritte geleistete Vorschüsse (nicht voranschlagswirksame Gebarung)	225,43	20 979,91	14 089,56	7 115,78
287000	Sonstige kurzfristige Forderungen (nicht voranschlagswirksame Gebarung)	-0,01	320 664,02	320 664,02	-0,01
	<b>Summe</b>	<b>725,98</b>	<b>391 934,39</b>	<b>393 878,76</b>	<b>-1 218,39</b>
<b>Veränderung der nicht voranschlagswirksamen Verbindlichkeiten</b>					
360000	Umsatzsteuer (nicht voranschlagswirksame Gebarung)	422,52	71 799,40	71 348,88	-28,00
361000	Erläge von/für Dienststellen der Gebietskörperschaften (nicht voranschlagswirksame Gebarung)	1 410,01	3 617,60	5 829,70	3 622,11
362000	Gehaltsabzugsgebarungen (nicht voranschlagswirksame Gebarung)	15 085,92	235 539,74	234 492,39	14 038,57
368000	Barvorlagen (nicht voranschlagswirksame Gebarung)	0,00	5 100,00	5 100,00	0,00
369000	Sonstige Erläge (nicht voranschlagswirksame Gebarung)	-682,20	40 509,98	41 564,82	372,64
379000	Sonstige Verbindlichkeiten (nicht voranschlagswirksame Gebarung)	1 250,53	374 307,12	373 681,58	624,99
	<b>Summe</b>	<b>17 486,78</b>	<b>730 873,84</b>	<b>732 017,37</b>	<b>18 630,31</b>

## Einzelnachweis der finanzierungswirksamen Vorschuss- und Verwahrgeldkonten

(inkl. anteiliger Kundenforderungen und Lieferantenverbindlichkeiten)

Konto	Kontenbezeichnung	Stand 31.12.2024	Umsatz Soll	Umsatz Haben	Stand 31.12.2025
<b>Veränderung der nicht voranschlagswirksamen Forderungen</b>					
270000	Vorsteuer 10 %	157,83	39 620,15	50 427,73	10 965,41
272000	Kautionen (nicht voranschlagswirksame Gebarung)	0,00	18 495,00	0,00	-18 495,00
279000	Diverse Vorschüsse	225,43	13 930,37	20 820,72	7 115,78
279700	Sonstige Vorschüsse	0,00	159,19	159,19	0,00
287077	Kassenbestandsveränderungen	-0,01	320 664,02	320 664,02	-0,01
	<b>Summe</b>	<b>383,25</b>	<b>392 868,73</b>	<b>392 071,66</b>	<b>-413,82</b>
<b>Veränderung der nicht voranschlagswirksamen Verbindlichkeiten</b>					
360000	Umsatzsteuer 10 %	-183,86	71 507,55	72 447,24	-1 123,55
361000	Bundesgebühren	2 030,21	5 371,80	4 557,60	2 844,41
362000	Lohnsteuer	3 888,08	46 366,18	47 458,72	2 795,54
362099	Gehaltsabzugsgebarungen (nicht voranschlagswirksame Gebar)	9,46	0,00	9,46	0,00
362300	Gebietskrankenkasse Gem.	-826,31	158 203,98	158 562,62	-1 184,95
362310	Pensionsbeiträge Bürgermeister	14 519,52	15 027,60	14 519,42	15 027,70
362400	Dienstgeberbeiträge Finanzamt	-1 133,90	14 894,63	14 931,79	-1 171,06
362500	Gehaltsabzugsgebarungen (nicht voranschlagswirksame Gebar)	1,14	0,00	1,14	0,00
368000	Jagdrecht	0,00	5 100,00	5 100,00	0,00
369000	Div. Verwahrgelder	-43,20	33 599,86	33 264,02	292,64
369400	Regionaltaxen	0,00	936,76	936,76	0,00
369600	Verwahrgeld VS	-639,00	7 028,20	6 309,20	80,00
379099	Auszahlung Gehälter	1 250,53	373 681,58	374 307,12	624,99
	<b>Summe</b>	<b>18 872,67</b>	<b>731 718,14</b>	<b>732 405,09</b>	<b>18 185,72</b>

**Bezeichnung**

**Standort <sup>1</sup>**

ENTWURF

Gruppe 1 - gesamt	Dienstverhältnis zu Gemeinde, dienstleistend in einer Dienststelle, bezahlt aus dem Budget von Gemeinde		Personalaufwendungen				
	Köpfe <sup>3)</sup>	VBÄ <sup>3)</sup>	davon melden Gemeinden optional				gesamt
Bezüge (Unterklasse 50-52)			Nebengebühren (Unterklasse 56)	Dienstgeberbeiträge (Unterklasse 58)	Weitere Aufwendungen	Kontenklasse 5 <sup>2)</sup>	
Beamtinnen und Beamte	k.A.	k.A.	0,00				
Vertragsbedienstete	28,00	10,00	386 788,15				
KV-Bedienstete (Kollektivvertrag)	k.A.	k.A.	24 917,38				
Nicht zuordenbar	k.A.	k.A.					
Summe	28,00	10,00	411 705,53	0,00	110 790,15	0,00	522 495,68
<b>darunter (Teilmengen der Gruppe 1)</b>			Länder und Gemeinden melden optional				
	Köpfe <sup>3)</sup>	VBÄ <sup>3)</sup>	Bezüge (Unterklasse 50-52)	Nebengebühren (Unterklasse 56)	Dienstgeberbeiträge (Unterklasse 58)	Weitere Aufwendungen	Kontenklasse 5 <sup>2)</sup>
Musikschullehrerinnen und -lehrer	k.A.	k.A.					
Elementarpädagoginnen und -pädagogen	k.A.	k.A.					
Bedienstete nicht-ausgliederter Krankenanstalten	k.A.	k.A.					
Lehrlinge	k.A.	k.A.					
Summe	k.A.	k.A.					

Gruppe 2 - gesamt	Dienstverhältnis zu Gemeinde, nicht dienstleistend bei Gemeinde <sup>14</sup> , bezahlt aus dem Budget von Gemeinde		Personalaufwendungen				
	Köpfe <sup>3)</sup>	VBÄ <sup>3)</sup>	davon melden Gemeinden optional				gesamt
Bezüge (Unterklasse 50-52)			Nebengebühren (Unterklasse 56)	Dienstgeberbeiträge (Unterklasse 58)	Weitere Aufwendungen	Kontenklasse 5 <sup>2)</sup>	
Beamtinnen und Beamte	k.A.	k.A.					
Vertragsbedienstete	k.A.	k.A.					
Nicht zuordenbar	k.A.	k.A.					
Summe	k.A.	k.A.					

Beamtinnen und Beamte - Pensionistinnen und Pensionisten zum 31.12.2025			
	Köpfe <sup>3)</sup>	Ø-Pensions- höhe / Mt. <sup>4)</sup>	
Ruhegenussbezieherinnen und -bezieher	k.A.		
Hinterbliebene <sup>5)</sup>	k.A.		
<b>Neue Ruhegenussbezieherinnen und -bezieher im Bezugsjahr 2025</b>			
	Köpfe <sup>3)</sup>	Ø-Pensions- antrittsalter	Ø-Pensions- höhe / Mt. <sup>4)</sup>
Alterspension <sup>6)</sup>	k.A.		
Dienstunfähigkeit <sup>7)</sup>	k.A.		
vorzeitige Pensionierung mit Abschlag <sup>8)</sup>	k.A.		
vorzeitige Pensionierung ohne Abschlag <sup>9)</sup>	k.A.		
Pensionierungen gesamt	k.A.	0,0	0,0
<b>Gesamter Pensionsaufwand für das Bezugsjahr 2025</b>	0,00		
<p>1) gemäß den Vorgaben in Artikel 14 Abs. 2 lit. c ÖStP 2012  2) Personalrückstellungen und Sachbezüge sind in diese Anlage nicht aufzunehmen  3) Aus Datenschutzgründen wird dieses Feld erst ab 6 betroffenen Personen ausgewiesen  4) Durchschnittspension im Dezember laut Personalstatistik-Festlegungen ohne Sonderzahlungen, ohne Pflegegeld und ohne sonstige Transferleistungen; brutto  5) Witwen-, Witwer-, Waisenversorgungsbezüge und vergleichbare Leistungen  6) Ruhebezüge aufgrund eines Übertritts in den Ruhestand oder einer vergleichbaren Regelung iSd § 13 BDG 1979  7) Ruhebezüge aufgrund einer Ruhestandsversetzung wegen dauernder Dienstunfähigkeit iSd § 14 BDG 1979  8) Ruhebezüge aufgrund einer vorzeitigen Ruhestandsversetzung mit Abschlag iSd §§ 15b, 15c oder 236d BDG 1979  9) Ruhebezüge aufgrund einer vorzeitigen Ruhestandsversetzung ohne Abschlag  10) Inkl. Musikschullehrerinnen und -lehrer sowie Elementarpädagoginnen und -pädagogen  11) Darunter sind Personalgestellungen bei Beteiligungen iSd § 23 VRV 2015 sowie sonstige Personalgestellungen, zB bei anderen Gebietskörperschaften und Körperschaften öffentlichen Rechts zu verstehen.</p>			

**Dienstpostenplan Rechnungsabschluss 2025**

Gemeinde Guntersdorf  
Raiffeisen Platz 3  
Guntersdorf

Dienstpostenplan	Verwendung (NO GBRdG 2025)	Bezeichnung des Dienstzweiges (GBO/GVBG)	Dienstzweig Nr. (GBO/GVBG)	Tätigkeitsprofil (NO GBRdG 2025)	Zahl der Dienstposten	Verwendungs- bzw. Entlohnungsgruppe (GBO/GVBG)	Funktionsdienstposten			Hinweis
							Zahl der Funktionsdienstposten	Art des Funktionsdienstpostens (§ 2 Abs. 3 GBRdG 2025)	Bezeichnung	
Grunddienst	Gehobener Dienst	Gehobener Verwaltungsdienst	56 / 4.2.	2,00	6 / V2	/	/	/	/	
Assistentendienst	Assistentendienst	Mittlerer Verwaltungs- und Kanzleidienst	85 / 2.3.	0,74	4 / A2	/	/	/	/	
Fachdienst	Fachdienst	Facharbeiter	2 / 3.1.	4,00	5 / T1	/	/	/	/	
Jr- und tagogischer	Fachdienst	Kindergartenhilfsdienst	12 / 7.1.	6,66	3 / P1	/	/	/	/	
Jr- und tagogischer	Gehobener Dienst	Kindergarten- und Horterzieherdienst	107 / 7.2.	1,00	klk / P2	/	/	/	/	
st	Hilfsdienst	Hilfsdienst	17 / 1.1.	1,66	1 / A1	/	/	/	/	
ngsdienst	Gehobener Dienst	Gehobener Verwaltungsdienst	56 / 4.2.	2,00	6 / V2	1	a	1	8 / FL2	Ja

**HLFTE: 18,06 Anzahl Funktionsdienstposten: 1**

Gruppe	Abschnitt	Ansatz	Vertragsbedienstete I 510000 - 510999	Vertragsbedienstete II 511000 - 511999	Arbeiter ganzjährig beschäftigt 521000 - 521999	Arbeiter nicht ganzjährig beschäftigt 523000 - 523999	DGB für Finanzamt (FLAB) 580000 - 580999	Leistungen aus der Selbstträgerschaft 582000 - 582999	Gesamtsumme
0	00	000000 Gemeinderat						10.635,92	10.635,92
	01	010000 Gemeindeamt	85.769,98	8.430,66			3.485,55	19.978,66	117.664,85
	<b>Summe Gruppe 0</b>		<b>85.769,98</b>	<b>8.430,66</b>			<b>3.485,55</b>	<b>30.614,58</b>	<b>128.300,77</b>
2	21	211000 Volksschule	2.590,80	22.610,85	14.344,87		1.463,14	8.443,10	49.452,76
	24	240000 Kindergärten	2.072,54	121.651,82		1.424,55	4.630,65	26.453,47	156.233,03
	25	250000 Hortbetreuung	2.072,54	20.185,04			823,54	4.759,06	27.840,18
	<b>Summe Gruppe 2</b>		<b>6.735,88</b>	<b>164.447,71</b>	<b>14.344,87</b>	<b>1.424,55</b>	<b>6.917,33</b>	<b>39.655,63</b>	<b>233.525,97</b>
8	81	815000 Park- und Gartenanlagen, Kinderspielplätze		19.981,33		8.374,63	739,36	4.214,84	33.310,16
		817000 Friedhöfe (einschließlich Einsegnungshallen und Krematorien)		3.440,72			127,34	736,17	4.304,23
	82	820000 Wirtschaftshöfe		27.914,95			1.032,78	5.864,23	34.811,96
	85	850000 Betriebe der Wasserversorgung	7.556,26				279,51	1.597,82	9.433,59
		851000 Betriebe der Abwasserbeseitigung	7.772,10	16.038,37			881,10	4.990,85	29.682,42
		851100 Betriebe der Abwasserbeseitigung	26.657,70	12.042,49			1.431,66	8.221,40	48.353,25
	<b>Summe Gruppe 8</b>		<b>41.986,06</b>	<b>79.417,86</b>		<b>8.374,63</b>	<b>4.491,75</b>	<b>25.625,31</b>	<b>159.895,61</b>
<b>Summe gesamt</b>		<b>134.491,92</b>	<b>252.296,23</b>	<b>14.344,87</b>	<b>9.799,18</b>	<b>14.894,63</b>	<b>95.895,52</b>	<b>521.722,35</b>	

Konto	Bezeichnung	Nutzungsdauer lt. VRV	Abweichende Nutzungsdauer	Begründung
2/0110002/00008	Einrichtung Amtsgebäude	10,0	15,0	festgelegt für Nutzung Einrichtung
2/0110002/00060	Einrichtung Leichenhalle	10,0	15,0	festgelegt für Nutzung Einrichtung
3/0060001/00017	Um- und Zubau	50,0	45,0	Endigung Baurecht
3/0060001/00057	Zubau Stadl	50,0	33,0	Endigung Baurecht
3/0060001/00058	Um- und Zubau - Förderung	50,0	45,0	Endigung Baurecht
3/0060001/00849	KT Um- und Zubau	50,0	45,0	Endigung Baurecht
3/0060001/00868	KT Zubau Stadl	50,0	33,0	Endigung Baurecht
3/0110002/00114	Einrichtung Hort	10,0	15,0	festgelegt für Nutzung Einrichtung
4/0040007/00076	Einfriedung	33,0	50,0	festgelegt für Einfriedungsmauern
4/0040007/00078	Einfriedung	33,0	50,0	festgelegt für Einfriedungsmauern
4/0110002/00001	Einrichtung Amtsgebäude	10,0	15,0	festgelegt für Nutzung Einrichtung
4/0110002/00003	Sessel	10,0	15,0	festgelegt für Nutzung Einrichtung
4/0110002/00004	Tische	10,0	15,0	festgelegt für Nutzung Einrichtung
4/0110002/00005	Einrichtung Amtsgebäude	10,0	15,0	festgelegt für Nutzung Einrichtung
4/0110002/00092	Einrichtung Amtsgebäude	10,0	15,0	festgelegt für Nutzung Einrichtung
4/0110002/00093	Einrichtung Amtsgebäude	10,0	15,0	festgelegt für Nutzung Einrichtung
4/0110002/00098	Einrichtung Amtsgebäude	10,0	15,0	festgelegt für Nutzung Einrichtung
4/0110002/00104	Einrichtung Amtsgebäude	10,0	15,0	festgelegt für Nutzung Einrichtung
4/0110002/00108	Einrichtung Volksschule	10,0	15,0	festgelegt für Nutzung Einrichtung
4/0150002/00061	Traktor	10,0	15,0	längere Nutzung möglich
4/0350004/00011	Beleuchtung 1970	10,0	20,0	festgelegt für Beleuchtungskörper
4/0350004/00012	Beleuchtung 2000	10,0	20,0	festgelegt für Beleuchtungskörper
4/0350004/00013	Beleuchtung 1996	10,0	20,0	festgelegt für Beleuchtungskörper
4/0350004/00014	Beleuchtung 1970	10,0	20,0	festgelegt für alle Beleuchtungskörper
4/0350004/00015	Beleuchtung 1995	10,0	20,0	festgelegt für alle Beleuchtungskörper
4/0350004/00016	Beleuchtung 2003	10,0	20,0	festgelegt für alle Beleuchtungskörper
5/0040013/00080	Spielplatz 09024 Parz. 1695	33,0	20,0	durchschnittliche Nutzungsdauer Geräte
5/0040013/00081	Spielplatz 09024 Parz. 429	33,0	20,0	durchschnittliche Nutzungsdauer Geräte
5/0040013/00082	Spielplatz 09038 Parz. 20	33,0	20,0	durchschnittliche Nutzungsdauer Geräte
5/0110002/00069	Einrichtung Jugendheim	10,0	15,0	festgelegt für Nutzung Einrichtung
5/0460003/00032	WVA 2018 BA05	33,0	40,0	Material PVC
5/0460003/00067	Gemeindebrunnen Großnondorf	33,0	60,0	längere Nutzungsdauer
5/0460003/00068	Gemeindebrunnen Guntersdorf	33,0	60,0	längere Nutzungsdauer
5/0460003/00856	KT WVA 2018 BA05	33,0	40,0	Material PVC
5/0460003/00857	WVA 2020 BA06	33,0	33,0	Material PVC

RQS-Pos.	Zuordnung MVAG bzw. VHH-Code	Bezeichnung	Anmerkungen	Gesamt-Haushalt	Haushalt ohne Quasi-KG	Quasi-KG <sup>2</sup>
<b>Mittelaufbringung (Erträge bzw. Einzahlungen und erhaltene Kapitaltransfers)</b>						
10	3111	Einzahlungen aus eigenen Abgaben		630 430,56	630 430,56	
11	2112	Erträge aus Ertragsanteilen		1 195 875,53	1 195 875,53	
12	2113, 2114, 2115	Erträge aus Gebühren, Leistungen, Besitz und wirtschaftlicher Tätigkeit		671 190,78	150 803,95	520 386,83
13	2116	Erträge aus Veräußerungen und sonstige Erträge	ohne Gruppe (Konto) 806, 807, 899	28 872,94	26 040,07	2 832,87
14	2117	Nicht finanzierungswirksame operative Erträge	ohne Gruppe (Konto) 817, 819, 891			
15	212x	Erträge aus Transfers	ohne Gruppe (Konto) 813	716 803,14	684 046,21	32 756,93
16	213x	Finanzerträge	ohne Gruppe (Konto) 818, 821, 825, 826			
17	131x	Erhaltene Kapitaltransfers (VHH Zugang)		153 929,10	58 442,40	95 486,70
19	<b>Summe 1 (Mittelaufbringung bereinigt)<sup>3</sup></b>			<b>3 397 102,05</b>	<b>2 745 638,72</b>	<b>651 463,33</b>
<b>Mittelverwendung (Aufwendungen)</b>						
20	2211, 2212, 2213	Finanzierungswirksamer Personalaufwand		522 495,68	435 026,42	87 469,26
21	2221 - 2225	Finanzierungswirksamer Sachaufwand	ohne Gruppe (Konto) 799	515 533,45	344 229,45	171 304,00
22	2226	Verluste aus dem Abgang von Anlagevermögen, Rückstellungen für ausstehende Rechnungen	nur Gruppe (Konto) 683, 688	188 743,38	188 743,38	
23	223x	Transferaufwand	ohne Gruppe (Konto) 696, 761	966 483,64	887 682,03	78 801,61
24	224x	Finanzaufwand	ohne Gruppe (Konto) 652, 654, 682, 694, 697, 699	160 963,31	125 932,12	35 031,19
29	<b>Summe 2 (Mittelverwendung bereinigt)<sup>3</sup></b>			<b>2 354 219,46</b>	<b>1 981 613,40</b>	<b>372 606,06</b>
<b>Vermögensbildung (Sachanlagevermögen), inkl. Vorräte</b>						
30	1010, 102x	Immaterielle Vermögenswerte und Sachanlagen (VHH Zugang) <sup>4</sup>	ohne Gruppe (Konto) 090-098, 280	2 906 006,31	2 488 046,04	417 960,27
31	1010, 102x	Immaterielle Vermögenswerte und Sachanlagen (VHH Abgang) <sup>4</sup>	ohne Gruppe (Konto) 090-098, 280; Abgang mit Minus erfassen	-2 443 346,76	-2 443 346,76	
32	1141	Vorräte (Saldo) (VHH Zugang - Abgang)				
39	<b>Summe 3 (Vermögensbildung bereinigt)<sup>3</sup></b>			<b>462 659,55</b>	<b>44 699,28</b>	<b>417 960,27</b>
49	<b>Saldo = Summe 1 - Summe 2 - Summe 3</b>			<b>580 223,04</b>	<b>719 326,04</b>	<b>-139 103,00</b>

RQS-Pos.	Zuordnung MVAG bzw. VHH-Code	Bezeichnung	Anmerkungen	Gesamt-Haushalt	Haushalt ohne Quasi-KG	Quasi-KG <sup>2</sup>
<b>Überrechnung Quasi-Kapitalgesellschaften (Quasi-KG) gemäß ESVG</b>						
50	2301, 2116	Entnahmen von Haushaltsrücklagen	nur Gruppe (Konto) 893, 894, 895, 899	n.a.	n.a.	500 628,60
51	2401, 2225	Zuweisungen an Haushaltsrücklagen	nur Gruppe (Konto) 793, 794, 795, 799	n.a.	n.a.	-75 268,86
52	332x	Einzahlungen aus der Rückzahlung von Darlehen sowie gewährten Vorschüssen	ohne Gruppe (Konto) 280-282	n.a.	n.a.	
53	342x	Auszahlungen aus der Gewährung von Darlehen sowie gewährten Vorschüssen	ohne Gruppe (Konto) 280-282	n.a.	n.a.	
54	351x	Einzahlungen aus der Aufnahme von Finanzschulden		n.a.	n.a.	
55	361x	Auszahlungen aus der Tilgung von Finanzschulden		n.a.	n.a.	-172 799,10
56	333x	Erhaltene Kapitaltransfers (Einzahlungen)		n.a.	n.a.	131 850,97
57	131x	Erhaltene Kapitaltransfers (VHH Zugang)		n.a.	n.a.	-95 486,70
59	<b>Überrechnung Quasi-KG Summe aus Position 49 (Quasi-KG) und Position 50 bis 57 (Quasi-KG)</b>			<b>n.a.</b>	<b>n.a.</b>	<b>149 821,91</b>
60	<b>Finanzierungssaldo („vorläufiges Maastricht-Ergebnis“) <sup>1</sup> Summe aus Position 49 (Haushalt ohne Quasi-KG) und Position 59 (Quasi-KG)</b>			<b>n.a.</b>	<b>869 147,95</b>	<b>n.a.</b>
61	<b>Erläuterungen der Gebietskörperschaft (optional)</b>					

1) Der Finanzierungssaldo gemäß Pos. 60 kann vom Beitrag der Gemeinde zum Maastricht-Saldo abweichen. Entsprechend den Bestimmungen des Artikel 14 Abs. 2 lit. b Z. 1 iVm Artikel 15 Abs. 1 Österreichischer Stabilitätspakt sind die Daten der Gemeinden (außer Wien) zusammengefasst durch das Land an Statistik Austria zu melden, das ausgewiesene Einzelergebnis der Gemeinde hat nur bedingte Aussagekraft für das Gesamtergebnis der Haushaltskoordinierung.

2) Quasi-Kapitalgesellschaften außerhalb des Sektors Staat gemäß ESVG (Ansatz 85-86).

3) Mittelaufbringung und -verwendung sowie Vermögensbildung bereinigt näherungsweise im Sinne der Einnahmen und Ausgaben gemäß ESVG.

4) VHH Zugang/Abgang der Vermögensrechnung gemäß Anlage 6g - Anlagenspiegel

Haushaltskonto	Bezeichnung	HH	Buchungen	- Voranschlag	- Übertragung	= Abweichung	Betrag	Beschluss	Begründung
<b>Mittelaufbringung</b>	<b>Abweichung über 5 000,00 und mehr als 30,00%</b>								
<b>250000</b>	<b>Hortbetreuung</b>								
2/250000+861000	Transfers von Ländern, Landesfonds und Landeskammern	EHH	9 000,00	0,00	0,00	9 000,00	9 000,00	19.02.2026	Änderung der Förderungsrichtlinien, daher konnte die Förderung des Personals für den Hort gewährt werden obwohl die Freizeitpädagogen-Prüfung noch nicht abgelegt wurde.
	Transfers von Ländern, Landesfonds und Landeskammern	FHH	9 000,00	0,00	0,00	9 000,00	9 000,00	19.02.2026	Änderung der Förderungsrichtlinien, daher konnte die Förderung des Personals für den Hort gewährt werden obwohl die Freizeitpädagogen-Prüfung noch nicht abgelegt wurde.
<b>612000</b>	<b>Gemeindestraßen</b>								
6/612000+301100	Beihilfe Raumordnung	FHH	14 592,00	0,00	0,00	14 592,00	14 592,00	19.02.2026	Förderungsauszahlung für Kirchenplatzerneuerung
6/612000+301300	Radwegförderung 2024	FHH	32 459,09	0,00	0,00	32 459,09	32 459,09	19.02.2026	Auszahlung war für das Jahr 2024 geplant.
6/612000+894001	Entnahmen von zweckgebundenen Haushaltsrücklagen	EHH	294 347,36	0,00	0,00	294 347,36	294 347,36	19.02.2026	Die Rücklage war für das Projekt Straßenbau 2025 aufzulösen, das Projekt konnte aber leider nicht abgeschlossen werden (Bahnstraße).
6/612000+899000	Entnahmen aus Verrechnungsrücklagen zwischen operativer Gebarung und Projekten	EHH	0,00	37 000,00	0,00	-37 000,00	-37 000,00	19.02.2026	Durch div. Mehr- bzw. Mindereinnahmen in den einzelnen Projekten waren die Inanspruchnahme der Verrechnungslücken nicht wie geplant.
<b>840000</b>	<b>Grundbesitz</b>								
2/840000+829000	Sonstige Erträge	EHH	7 068,83	0,00	0,00	7 068,83	7 068,83	19.02.2026	Mehreinnahmen
	Sonstige Erträge	FHH	7 068,83	0,00	0,00	7 068,83	7 068,83	19.02.2026	Mehreinnahmen
2/840000+861000	Transfers von Ländern, Landesfonds und Landeskammern	EHH	13 861,17	4 700,00	0,00	9 161,17	9 161,17	19.02.2026	höhere Zinsen als veranschlagt.
	Transfers von Ländern, Landesfonds und Landeskammern	FHH	13 861,17	4 700,00	0,00	9 161,17	9 161,17	19.02.2026	höhere Zinsen als veranschlagt.
2/840000+891000	Sonstige Wertaufholungen / Bestandsvermehrungen am kurzfristigen und langfristigen Vermögen	EHH	211 206,50	0,00	0,00	211 206,50	211 206,50	19.02.2026	Aufgrund der Teilzahlungen von Dr. Frasl (Billa-Areal) ergab sich in der Buchhaltung zuerst eine Wertaufholung, anschließend ein Abgang von Sachanlagen.

Haushaltskonto	Bezeichnung	HH	Buchungen	- Voranschlag	- Übertragung	= Abweichung	Betrag	Beschluss und Begründung
<b>850000</b>	<b>Betriebe der Wasserversorgung</b>							
6/850000+300000	Kapitaltransfers von Bund, Bundesfonds und Bundeskammern	FHH	0,00	20 000,00	0,00	-20 000,00	-20 000,00	19.02.2026 KIP Mittel wurden veranschlagt auf 6,850,300, zu verbuchen sind sie auf 6,850,300472
6/850000+300472	Kapitaltransfers von Bund, Bundesfonds und Bundeskammern - KIP	FHH	20 029,92	0,00	0,00	20 029,92	20 029,92	19.02.2026 KIP Mittel wurden veranschlagt auf 6,850,300, zu verbuchen sind sie auf 6,850,300472
<b>851000</b>	<b>Betriebe der Abwasserbeseitigung</b>							
6/851000+899000	Entnahmen aus Verrechnungsrücklagen zwischen operativer Gebarung und Projekten	EHH	155 268,86	6 000,00	0,00	149 268,86	69 268,86	19.02.2026 Aufgrund der Rücklagenauflösung konnten andere Projekte finanziert werden.
6/851000+899100	Entnahmen aus Verrechnungsrücklagen zwischen Projekten	EHH	0,00	115 300,00	0,00	-115 300,00	-115 300,00	19.02.2026 Die Sanierungsarbeiten des Kanals in der Bahnstraße werden erst im Folgejahr vorgenommen, daher waren Entnahmen aus Verrechnungslücken nicht notwendig.
<b>851100</b>	<b>Betriebe der Abwasserbeseitigung</b>							
2/851100+300000	Kapitaltransfers von Bund, Bundesfonds und Bundeskammern	FHH	37 126,69	0,00	0,00	37 126,69	37 126,69	19.02.2026 KPC Auszahlungen
<b>853000</b>	<b>Betriebe für die Errichtung u.Verwa von Wohn.- u. Geschäftsgebäuden</b>							
2/853000+811000	Mieten	EHH	42 043,23	32 200,00	0,00	9 843,23	9 843,23	19.02.2026 Merheinnahmen im Bereich der Mieten
	Mieten	FHH	43 143,23	32 200,00	0,00	10 943,23	10 943,23	19.02.2026 Merheinnahmen im Bereich der Mieten
<b>920000</b>	<b>Ausschließliche Gemeindeabgaben</b>							
2/920000+831000	Grundsteuer B	FHH	117 039,46	88 000,00	0,00	29 039,46	29 039,46	19.02.2026 Aufrollungen bzw. Neubewertungen durch das Finanzamt
<b>921000</b>	<b>Zwischen Ländern und Gemeinden gete Abgaben</b>							
2/921000+861000	Ersatzzahlungen Tourismusabgaben	EHH	6 543,23	600,00	0,00	5 943,23	5 943,23	19.02.2026 höhere Erträge
	Ersatzzahlungen Tourismusabgaben	FHH	6 543,23	600,00	0,00	5 943,23	5 943,23	19.02.2026 höhere Erträge

Haushaltskonto	Bezeichnung	HH	Buchungen	- Voranschlag	- Übertragung	= Abweichung	Betrag	Beschluss und Begründung
<b>945000</b>	<b>Sonstige Zuschüsse des Bundes</b>							
2/945000+860000	Zweckzuschuss digitaler Wandel	EHH	0,00	5 800,00	0,00	-5 800,00	-5 800,00	19.02.2026 KIG 2025: Der Zweckzuschuss Digitaler Wandel ist entfallen, der ursprünglich da-für vorgesehene Betrag wurde zur Erhöhung der Finanzzuweisung verwendet.
	Zweckzuschuss digitaler Wandel	FHH	0,00	5 800,00	0,00	-5 800,00	-5 800,00	19.02.2026 KIG 2025: Der Zweckzuschuss Digitaler Wandel ist entfallen, der ursprünglich da-für vorgesehene Betrag wurde zur Erhöhung der Finanzzuweisung verwendet.
	<b>Summe Mittelaufbringung Ergebnishaushalt</b>		<b>739 339,18</b>	<b>201 600,00</b>	<b>0,00</b>	<b>537 739,18</b>	<b>457 739,18</b>	
	<b>Summe Mittelaufbringung Finanzierungshaushalt</b>		<b>300 863,62</b>	<b>151 300,00</b>	<b>0,00</b>	<b>149 563,62</b>	<b>149 563,62</b>	
<b>Mittelverwendung</b>	<b>Abweichung über 5 000,00 und mehr als 30,00%</b>							
<b>010000</b>	<b>Gemeindeamt</b>							
1/010000-310000	Verbindlichkeiten aus Finanzierungsleasing	FHH	4 235,09	13 000,00	0,00	-8 764,91	-8 764,91	19.02.2026 Korrektur der Zinsbuchungen
1/010000-650000	Zinsen für Finanzschulden in Euro	EHH	0,00	5 500,00	0,00	-5 500,00	-5 500,00	19.02.2026 Korrektur der Zinsbuchungen
	Zinsen für Finanzschulden in Euro	FHH	0,00	5 500,00	0,00	-5 500,00	-5 500,00	19.02.2026 Korrektur der Zinsbuchungen
1/010000-651000	Zinsaufwand für Finanzierungsleasing	EHH	10 540,39	900,00	0,00	9 640,39	9 640,39	19.02.2026 Korrektur der Zinsbuchungen
	Zinsaufwand für Finanzierungsleasing	FHH	10 540,39	900,00	0,00	9 640,39	9 640,39	19.02.2026 Korrektur der Zinsbuchungen
<b>211000</b>	<b>Volksschule</b>							
1/211000-042000	Schulausstattung	FHH	9 500,18	400,00	0,00	9 100,18	9 100,18	19.02.2026 Ankauf Notebooks, Bildschirme - Kostendeckung war gegeben. (Die Mittel wurden unter Lehrmittel vorgesehen)
1/211000-310000	Verbindlichkeiten aus Finanzierungsleasing	FHH	8 956,26	27 400,00	0,00	-18 443,74	-18 443,74	19.02.2026 Korrektur der Zinsbuchungen
1/211000-400000	Lehrmittel	EHH	1 311,54	9 700,00	0,00	-8 388,46	-8 388,46	19.02.2026 Ankauf Notebooks, Bildschirme - Kostendeckung war gegeben. (Die Buchung erfolgte unter 1,211,0420 Schulausstattung)
	Lehrmittel	FHH	1 311,54	9 700,00	0,00	-8 388,46	-8 388,46	19.02.2026 Ankauf Notebooks, Bildschirme - Kostendeckung war gegeben. (Die Buchung erfolgte unter 1,211,0420 Schulausstattung)
1/211000-651000	Zinsaufwand für Finanzierungsleasing	EHH	22 290,54	1 900,00	0,00	20 390,54	20 390,54	19.02.2026 Korrektur der Zinsbuchungen

Haushaltskonto	Bezeichnung	HH	Buchungen	- Voranschlag	- Übertragung	= Abweichung	Betrag	Beschluss und Begründung
1/211000-651000	Zinsaufwand für Finanzierungsleasing	FHH	22 290,54	1 900,00	0,00	20 390,54	20 390,54	19.02.2026 Korrektur der Zinsbuchungen
<b>240000</b>	<b>Kindergärten</b>							
1/240000-310000	Verbindlichkeiten aus Finanzierungsleasing	FHH	9 398,42	28 800,00	0,00	-19 401,58	-19 401,58	19.02.2026 Korrektur der Zinsbuchungen
1/240000-651000	Zinsaufwand für Finanzierungsleasing	EHH	18 242,99	1 600,00	0,00	16 642,99	16 642,99	19.02.2026 Korrektur der Zinsbuchungen
	Zinsaufwand für Finanzierungsleasing	FHH	18 242,99	1 600,00	0,00	16 642,99	16 642,99	19.02.2026 Korrektur der Zinsbuchungen
<b>250000</b>	<b>Hortbetreuung</b>							
1/250000-651000	Zinsaufwand für Finanzierungsleasing	EHH	8 564,87	700,00	0,00	7 864,87	7 864,87	19.02.2026 Korrektur der Zinsbuchungen
	Zinsaufwand für Finanzierungsleasing	FHH	8 564,87	700,00	0,00	7 864,87	7 864,87	19.02.2026 Korrektur der Zinsbuchungen
<b>262000</b>	<b>Sportplätze</b>							
1/262000-680000	Planmäßige Abschreibung	EHH	1 229,87	7 000,00	0,00	-5 770,13	-5 770,13	19.02.2026 AFA niedriger
<b>321000</b>	<b>Einrichtungen der Musikpflege</b>							
1/321000-757000	Lauf.Zuschuesse Musikvereine	EHH	8 552,79	1 200,00	0,00	7 352,79	7 352,79	19.02.2026 Zusätzliche Förderung (Anschaffung Tracht) - Kostendeckung gegeben.
	Lauf.Zuschuesse Musikvereine	FHH	8 552,79	1 200,00	0,00	7 352,79	7 352,79	19.02.2026 Zusätzliche Förderung (Anschaffung Tracht) - Kostendeckung gegeben.
<b>510000</b>	<b>Medizinische Bereichsversorgung</b>							
1/510000-799000	Zuweisungen an Verrechnungsrücklagen zwischen operativer Gebarung und Projekten	EHH	0,00	55 700,00	0,00	-55 700,00	-55 700,00	19.02.2026 Durch div. Mehr- bzw. Mindereinnahmen in den einzelnen Projekten waren die Inanspruchnahme der Verrechnungslücken nicht wie geplant.
<b>612000</b>	<b>Gemeindestraßen</b>							
5/612000-799000	Zuweisungen an Verrechnungsrücklagen zwischen operativer Gebarung und Projekten	EHH	276 787,14	0,00	0,00	276 787,14	276 787,14	19.02.2026 Aufgrund der Rücklagenauflösung konnten andere Projekte mit den Geldmitteln finanziert werden.

Haushaltskonto	Bezeichnung	HH	Buchungen	- Voranschlag	- Übertragung	= Abweichung	Betrag	Beschluss und Begründung
1/612000-799000	Zuweisungen an Verrechnungsrücklagen zwischen operativer Gebarung und Projekten	EHH	0,00	37 000,00	0,00	-37 000,00	-37 000,00	19.02.2026 Durch div. Mehr- bzw. Mindereinnahmen in den einzelnen Projekten waren die Inanspruchnahme der Verrechnungslücken nicht wie geplant.
<b>840000</b>	<b>Grundbesitz</b>							
5/840000-001000	Grundstückskauf u.Parzellierung	FHH	66 231,39	100 000,00	0,00	-33 768,61	-34 058,61	19.02.2026 weniger Ausgaben als geplant
1/840000-640000	Rechts- und Beratungsaufwand	EHH	512,88	15 000,00	0,00	-14 487,12	-14 487,12	19.02.2026 Rechtsstreit Hlavinka wurde noch nicht abgeschlossen
	Rechts- und Beratungsaufwand	FHH	512,88	15 000,00	0,00	-14 487,12	-14 487,12	19.02.2026 Rechtsstreit Hlavinka wurde noch nicht abgeschlossen
1/840000-683000	Verluste aus dem Abgang von Sachanlagen und immateriellen Vermögenswerten	EHH	188 743,38	0,00	0,00	188 743,38	188 743,38	19.02.2026 Aufgrund der Teilzahlungen von Dr. Frasl (Billa-Areal) ergab sich in der Buchhaltung zuerst eine Wertaufholung, anschließend ein Abgang von Sachanlagen.
5/840000-799000	Zuweisungen an Projekten	EHH	148 572,60	404 500,00	0,00	-255 927,40		
<b>846100</b>	<b>ehem. Bankstelle (F.W. Raiffeisen Platz 1)</b>							
1/846100-680000	Planmäßige Abschreibung	EHH	22,62	5 100,00	0,00	-5 077,38	-5 077,38	19.02.2026 Afa niedriger
<b>851000</b>	<b>Betriebe der Abwasserbeseitigung</b>							
5/851000-004600	ABA Bahnstraße	FHH	37 450,67	80 000,00	0,00	-42 549,33	-42 549,33	19.02.2026 Kanalsanierung findet im Jahr 2026 statt
1/851000-799000	Zuweisungen an Verrechnungsrücklagen zwischen operativer Gebarung und Projekten	EHH	75 268,86	6 000,00	0,00	69 268,86	-6 000,00	19.02.2026 Durch div. Mehr- bzw. Mindereinnahmen in den einzelnen Projekten waren die Inanspruchnahme der Verrechnungslücken nicht wie geplant.
<b>900000</b>	<b>Gesonderte Verwaltung</b>							
1/900000-799000	Zuweisungen an Projekten	EHH	0,00	61 000,00	0,00	-61 000,00	-61 000,00	19.02.2026 Durch div. Mehr- bzw. Mindereinnahmen in den einzelnen Projekten waren die Inanspruchnahme der Verrechnungslücken nicht wie geplant.
<b>980000</b>	<b>Verrechnung zwischen operativer Gebarung und Projekten</b>							
1/980000-799000	Zuweisungen an Verrechnungsrücklagen zwischen operativer Gebarung und Projekten	EHH	105 633,40	0,00	0,00	105 633,40		

Haushaltskonto	Bezeichnung	HH	Buchungen	- Voranschlag	- Übertragung	= Abweichung	Betrag	Beschluss und Begründung
<b>990000</b>	<b>Überschüsse</b>							
1/990000-795077	Zuweisungen an allgemeine Haushaltsrücklagen	EHH	333 918,86	96 600,00	0,00	237 318,86	-96 600,00	19.02.2026 erhöhte Zuweisung an Haushaltsrücklage (ABA Bahnstraße, Straßenbau Bahnstraße wurden nicht fertiggestellt)
	<b>Summe Mittelverwendung Ergebnishaushalt</b>		<b>1 200 192,73</b>	<b>709 400,00</b>	<b>0,00</b>	<b>490 792,73</b>	<b>231 899,01</b>	
	<b>Summe Mittelverwendung Finanzierungshaushalt</b>		<b>205 788,01</b>	<b>286 100,00</b>	<b>0,00</b>	<b>-80 311,99</b>	<b>-80 601,99</b>	

MVAG	Mittelverwendungs- und -aufbringungsgruppen	Mittelaufbringung	Mittelverwendung	Saldo
211	Erträge aus der operativen Verwaltungstätigkeit	3 339 740,82		
212	Erträge aus Transfers	831 682,64		
213	Finanzerträge			
<b>Summe Erträge (SU 21)</b>		<b>4 171 423,46</b>		
2117	Nicht finanzierungswirksame operative Erträge (Auflösung von Rückstellungen und Aktivierte Eigenleistungen)	-212 490,59		
2127	Nicht finanzierungswirksamer Transferertrag (Auflösung von Investitionszuschüssen)	-114 879,50		
2136	Sonstige nicht finanzierungswirksame Finanzerträge (Auflösung von RS Bewertung von Beteiligungen und aktiven Finanzinstrumenten)			
<b>Nicht finanzwirksame Erträge</b>		<b>-327 370,09</b>		
<b>Finanzwirksame Erträge</b>		<b>3 844 053,37</b>		
221	Personalaufwand		553 394,10	
222	Sachaufwand		2 076 978,46	
223	Transferaufwand		966 483,64	
224	Finanzaufwand		160 963,31	
<b>Summe Aufwendungen (SU 22)</b>			<b>3 757 819,51</b>	
2214	Nicht finanzierungswirksamer Personalaufwand (Dotierung RS für Abfertigungen, Jubiläum u. nicht konsumierte Urlaube)		-30 898,42	
2226	Nicht finanzierungswirksamer Sachaufwand (inkl. Abschreibungen, Dotierung von RS Prozess, ausstehende Rechnungen)		-955 183,01	
2237	Nicht finanzierungswirksamer Transferaufwand (Dotierungen von RS f. Pensionen)			
2245	Nicht finanzierungswirksamer Finanzaufwand (Wertberichtigungen zu Finanzinstrumenten, Aufwendungen aus der Bewertung von Beteiligungen)			
<b>Nicht finanzwirksame Aufwendungen</b>			<b>-986 081,43</b>	
<b>Finanzwirksame Aufwendungen</b>			<b>2 771 738,08</b>	
<b>Finanzwirksames Ergebnis</b>		<b>3 844 053,37</b>	<b>2 771 738,08</b>	<b>1 072 315,29</b>

MVAG	Mittelverwendungs- und -aufbringungsgruppen	Mittelaufbringung	Mittelverwendung	Saldo
332	Einzahlungen aus der Rückzahlung von Darlehen sowie gewährten Vorschüssen (ohne 332x mit Projektcode - Anzahlungen)			
1141	Vorräte ( - Veränderung)			
1142	Gegebene Anzahlungen auf Vorräte ( - Veränderung)			
1540	Passive Rechnungsabgrenzung			
	Einzahlungen der Kontengruppe 000-089, die keinem Projekt mit Projektcode 1 zugeordnet sind	2 500,00		
	Einzahlungen der Kontengruppe 30, die keinem Projekt mit Projektcode 1 zugeordnet sind	113 821,05		
	- Erträge der Kontogruppe 80 mit Projektcode 1			
2301	Entnahmen von Rücklagen endfälliger Darlehen (Kontengruppe 893)			
<b>Jährliche wiederkehrende Einzahlungen</b>		116 321,05		
36	Auszahlungen aus der Finanzierungstätigkeit (ohne Projektcode 1)		384 737,23	
2401	Zuweisung an Rücklagen endfälliger Darlehen (Kontengruppe 793)			
342	Auszahlungen aus der Gewährung von Darlehen sowie gewährten Vorschüssen (ohne 342x mit Projektcode - Anzahlungen)			
1141	Vorräte ( + Veränderung)			
1142	Gegebene Anzahlungen auf Vorräte ( + Veränderung)			
1170	Aktive Rechnungsabgrenzung			
	Auszahlungen (Investitionen) der Kontengruppe 000-083, die keinem Projekt mit Projektcode 1 zugeordnet sind		27 911,98	
<b>Jährliche wiederkehrende Auszahlungen</b>			412 649,21	
	Kontengruppe 871, KT der Ergebnisrechnung, mit Projektcode (BZ)	-254 500,00		
<b>Summe Kapitaltransfers der Ergebnisrechnung</b>		-254 500,00		
<b>H1 Jährliches Haushaltspotential (Eigenmittel)</b>		3 705 874,42	3 184 387,29	<b>521 487,13</b>
H4VJ Haushaltspotential Vorjahr (Endbestand HP-RL Vorjahr, Konto 935077 = AB)				<b>211 533,30</b>
<b>H2 verfügbares Haushaltspotential (Eigenmittel)</b>				<b>733 020,43</b>

MVAG	Mittelverwendungs- und -aufbringungsgruppen	Mittelaufbringung	Mittelverwendung	Saldo
<b>Information 1 - Berechnung der tatsächlichen Liquidität</b>				
im verfügbaren Haushaltspotential enthaltene Bedarfszuweisungen zur Liquiditätssteigerung aus Kontogruppe 871, KT der Ergebnisrechnung ohne Projektcode				
<b>tatsächlicher Liquiditätsbedarf ohne Rücklagenauflösung (Abgang)</b>		733 020,43		
2401	Zuweisungen an Haushaltsrücklagen (Kontengruppe 794)		6 666,66	
2401	Zuweisungen an Haushaltsrücklagen (Kontengruppe 795)			
<b>Jährliche Aufwände für Rücklagen</b>			6 666,66	
2301	Entnahmen von Haushaltsrücklagen (Kontengruppe 894)	0,65		
2301	Entnahmen von Haushaltsrücklagen (Kontengruppe 895)			
<b>Jährliche RL-Erträge f. Investitionen (finanzw.)</b>		0,65		
<b>H3 verfügbares Haushaltspotential (Eigenmittel) nach finanzwirksamen Rücklagen</b>		733 021,08	6 666,66	<b>726 354,42</b>
- Zuweisungen und Umbuchungen an investive Vorhaben			606 262,00	<b>-606 262,00</b>
+ Rückführungen und Umbuchungen von investiven Vorhaben		425 359,74		<b>425 359,74</b>
<b>H4 kumuliertes Haushaltspotential (Eigenmittel) Endbestand</b>		1 158 380,82	612 928,66	<b>545 452,16</b>
<b>Information 2 - Abwicklungsbuchung</b>				
H4VJ	Haushaltspotential Rücklage (HP-RL) Anfangsbestand (=Endbestand HP-RL Vorjahr Konto 935077)			<b>211 533,30</b>
	Abwicklung HP-RL (Eigenmittel) - Buchungsbetrag			<b>333 918,86</b>
	Konto HP RL 935077, tatsächlicher Endbestand			<b>545 452,16</b>
	Kontrolle (H4 Berechnung zu HP-RL Konto)			<b>0,00</b>
<b>Information 3 - Eigenmittel im Kassenbestand</b>				
Kassenbestand "operativ"				
	Forderungen Teilsumme A			
	- <b>Teilsummen a (kurzfristig) der Forderungen aus Beilage 3</b>			<b>3 447,07</b>
	Verbindlichkeiten Teilsumme A			
	+ <b>Teilsummen a (kurzfristig) der Verbindlichkeiten aus Beilage 3</b>			<b>3 845,66</b>
<b>Summe "Eigenmittel im Kassenbestand"</b>				<b>545 850,75</b>

MVAG	Mittelverwendungs- und -aufbringungsgruppen	Mittelaufbringung	Mittelverwendung	Saldo
<b>Information 4 - Zuführungen aus dem Detailnachweis</b>				
Aufstellung aller Konten der KG 899 und KG 799 mit bzw. ohne PC				
	1/851000/799		75 268,86	
	1/980000/799		105 633,40	
	Summe ohne PC		180 902,26	<b>-180 902,26</b>
	5/612000/799 PC 1 000003		276 787,14	
	5/840000/799 PC 1 000009		148 572,60	
	6/510000/899 PC 1 000310	55 648,26		
	6/710000/899 PC 1 000005	49 985,14		
	6/850000/899 PC 1 000025	345 359,74		
	6/851000/899 PC 1 000011	155 268,86		
	Summe mit PC	606 262,00	425 359,74	<b>180 902,26</b>

Seite	Inhalt
1	Vorbericht
11	Nachweis der liquiden Mittel (Kassenbestand)
13	Ergebnishaushalt Gesamt 1. Ebene (Anlage 1a) - interne Vergütungen enthalten
14	Finanzierungshaushalt Gesamt 1. Ebene (Anlage 1b) - interne Vergütungen enthalten
16	Ergebnishaushalt Gesamt 1. und 2. Ebene (Anlage 1a) - interne Vergütungen enthalten
18	Finanzierungshaushalt Gesamt 1. und 2. Ebene (Anlage 1b) - interne Vergütungen enthalten
23	Ergebnishaushalt Bereichsbudget 1. und 2. Ebene (Anlage 1a)
43	Finanzierungshaushalt Bereichsbudget 1. und 2. Ebene (Anlage 1b)
83	Vermögenshaushalt (Anlage 1c)
87	Nettovermögensveränderungsrechnung (Anlage 1d)
88	Ergebnis- und Finanzierungsrechnung Detailnachweis
152	Nachweis der Investitionstätigkeit
164	Nachweis der sonstigen Investitionen (nur VC 2)
165	Nachweis Kundenforderungen
168	Nachweis Lieferantenverbindlichkeiten
173	Nachweis über Transferzahlungen (Anlage 6a)
175	Nachweis über Haushaltsrücklagen und Zahlungsmittelreserven (Anlage 6b)
176	Einzelnachweis über Finanzschulden und Schuldendienst (Anlage 6c)
182	Nachweis über haushaltsinterne Vergütungen (Anlage 6f)
183	Anlagenspiegel nach Ansatz (Anlage 6g)
185	Liste der nicht bewerteten Kulturgüter (Anlage 6h)
186	Leasingspiegel (Anlage 6i)
187	Nachweis über unmittelbare Beteiligungen der Gebietskörperschaft (Anlage 6j)
188	Nachweis über mittelbare Beteiligungen der Gebietskörperschaft (Anlage 6k)
189	Nachweis über aktive Finanzinstrumente (Anlage 6m)
190	Einzelnachweis über aktive Finanzinstrumente (Anlage 6n)
191	Rückstellungsspiegel (Anlage 6q)
192	Haftungsnachweis (Anlage 6r)
193	Einzelnachweis über die nicht voranschlagswirksame Gebarung gemäß § 12 (Anlage 6t)
195	Liste der nicht bewerteten kofinanzierten Schutzbauten (Anlage 6u)
196	Personaldaten iSd ÖStp (Anlage 4)
199	Dienstpostenplan

<b>Seite</b>	<b>Inhalt</b>
200	Nachweis über Personalaufwand VRV2015
201	Nachweis Vermögen mit abgeänderter Nutzungsdauer
202	Querschnitt (Anlage 5b)
204	Erläuterung Abweichung gegenüber Ergebnis- und Finanzierungsvoranschlag
210	Haushaltspotential (aufbauend auf der Ergebnisrechnung)